


COMUNE DI TAVERNOLE SUL MELLA

BILANCIO DI PREVISIONE

ESERCIZIO 2020



COMUNE DI TAVERNOLE SUL MELLA

Allegato n.9 - Bilancio di previsione

BILANCIO DI PREVISIONE ESERCIZIO 2020 / 2022 - ENTRATE

Titolo Tipologia	Denominazione	Residui Presunti al termine dell'esercizio precedente quello cui si riferisce il bilancio		Previsioni definitive dell'anno precedente quello cui si riferisce il bilancio	PREVISIONI DEL BILANCIO PLURIENNALE		
					PREVISIONI dell'anno 2020	PREVISIONI dell'anno 2021	PREVISIONI dell'anno 2022
	Fondo pluriennale vincolato per spese correnti (1)		previsione di competenza	2.982,96	0,00	0,00	0,00
	Fondo pluriennale vincolato per spese in conto capitale (1)		previsione di competenza	19.660,00	0,00	0,00	0,00
	Utilizzo avanzo di Amministrazione		previsione di competenza	202.851,58	196.239,55		
	- di cui avanzo utilizzato anticipatamente (2)		previsione di competenza	0,00	0,00		
	- di cui Utilizzo Fondo anticipazioni di liquidità		previsione di competenza	202.851,58	196.239,55		
	Fondo di Cassa all'1/1/2020		previsione di cassa	168.139,26	100.000,00		

- 1) Se il bilancio di previsione è predisposto prima del 31 dicembre dell'esercizio precedente, indicare la stima degli impegni al 31 dicembre dell'anno in corso di gestione imputati agli esercizi successivi finanziari dal fondo pluriennale vincolato (sia assunti nell'esercizio in corso che negli esercizi precedenti) o, se tale stima non risulti possibile, l'importo delle previsioni definitive di spesa del fondo pluriennale vincolato del bilancio dell'esercizio in corso di gestione. Se il bilancio di previsione è approvato dopo il 31 dicembre, indicare l'importo degli impegni assunti negli esercizi precedenti con imputazione agli esercizi successivi determinato sulla base di dati di preconsuntivo.
- 2) Indicare l'importo dell'utilizzo della parte vincolata del risultato di amministrazione determinato nell'Allegato a) Risultato presunto di amministrazione (All a) Ris amm Pres). A seguito dell'approvazione del rendiconto è possibile utilizzare la quota libera del risultato di amministrazione. In attuazione di quanto previsto dall'art. 187, comma 3, del TUEL e dell'art. 42, comma 8, del DLgs 118/2011, 8. le quote del risultato di amministrazione presunto dell'esercizio precedente costituite da accantonamenti risultanti dall'ultimo consuntivo approvato o derivanti da fondi vincolati possono essere applicate al primo esercizio del bilancio di previsione per il finanziamento delle finalità cui sono destinate.

Pag. 1

COMUNE DI TAVERNOLE SUL MELLA

Allegato n.9 - Bilancio di previsione

BILANCIO DI PREVISIONE ESERCIZIO 2020 / 2022 - ENTRATE

Titolo Tipologia	Denominazione	Residui Presunti al termine dell'esercizio precedente quello cui si riferisce il bilancio		Previsioni definitive dell'anno precedente quello cui si riferisce il bilancio	PREVISIONI DEL BILANCIO PLURIENNALE		
					PREVISIONI dell'anno 2020	PREVISIONI dell'anno 2021	PREVISIONI dell'anno 2022
<b>Titolo 1 Entrate correnti di natura tributaria, contributiva e perequativa</b>							
10101	Tipologia 101 Imposte, tasse e proventi assimilati	121.376,87	previsione di competenza previsione di cassa	561.000,00 672.699,10	556.000,00 677.376,87	531.000,00	529.000,00
10301	Tipologia 301 Fondi perequativi da Amministrazioni Centrali	10.793,13	previsione di competenza previsione di cassa	221.000,00 221.000,00	224.000,00 234.793,13	224.000,00	224.000,00
10000	<b>Totale Titolo 1</b> <b>Entrate correnti di natura tributaria, contributiva e perequativa</b>	<b>132.170,00</b>	previsione di competenza previsione di cassa	<b>782.000,00</b> <b>893.699,10</b>	<b>780.000,00</b> <b>912.170,00</b>	<b>755.000,00</b>	<b>753.000,00</b>

Pag. 2

COMUNE DI TAVERNOLE SUL MELLA

Allegato n.9 - Bilancio di previsione

BILANCIO DI PREVISIONE ESERCIZIO 2020 / 2022 - ENTRATE

Titolo Tipologia	Denominazione	Residui Presunti al termine dell'esercizio precedente quello cui si riferisce il bilancio		Previsioni definitive dell'anno precedente quello cui si riferisce il bilancio	PREVISIONI DEL BILANCIO PLURIENNALE		
					PREVISIONI dell'anno 2020	PREVISIONI dell'anno 2021	PREVISIONI dell'anno 2022
<b>Titolo 2 Trasferimenti correnti</b>							
20101	Tipologia 101 Trasferimenti correnti da Amministrazioni pubbliche	5.581,53	previsione di competenza previsione di cassa	114.100,00 161.372,87	107.490,00 113.071,53	99.490,00	99.490,00
20000	<b>Totale Titolo 2 Trasferimenti correnti</b>	<b>5.581,53</b>	<b>previsione di competenza previsione di cassa</b>	<b>114.100,00 161.372,87</b>	<b>107.490,00 113.071,53</b>	<b>99.490,00</b>	<b>99.490,00</b>

Pag. 3

COMUNE DI TAVERNOLE SUL MELLA

Allegato n.9 - Bilancio di previsione

BILANCIO DI PREVISIONE ESERCIZIO 2020 / 2022 - ENTRATE

Titolo Tipologia	Denominazione	Residui Presunti al termine dell'esercizio precedente quello cui si riferisce il bilancio		Previsioni definitive dell'anno precedente quello cui si riferisce il bilancio	PREVISIONI DEL BILANCIO PLURIENNALE		
					PREVISIONI dell'anno 2020	PREVISIONI dell'anno 2021	PREVISIONI dell'anno 2022
<b>Titolo 3 Entrate extratributarie</b>							
30100	Tipologia 100 Vendita di beni e servizi e proventi derivanti dalla gestione dei beni	69.616,80	previsione di competenza previsione di cassa	220.250,00 282.966,46	216.100,00 285.716,80	206.100,00	206.100,00
30200	Tipologia 200 Proventi derivanti dall'attività di controllo e repressione delle irregolarità e degli illeciti	0,00	previsione di competenza previsione di cassa	5.000,00 6.854,56	5.000,00 5.000,00	5.000,00	5.000,00
30300	Tipologia 300 Interessi attivi	0,00	previsione di competenza previsione di cassa	100,00 100,16	100,00 100,00	100,00	100,00
30400	Tipologia 400 Altre entrate da redditi da capitale	0,00	previsione di competenza previsione di cassa	1.000,00 1.000,00	1.000,00 1.000,00	1.000,00	1.000,00
30500	Tipologia 500 Rimborsi e altre entrate correnti	2.120,00	previsione di competenza previsione di cassa	48.300,00 48.300,00	48.500,00 50.620,00	40.000,00	40.000,00
30000	<b>Totale Titolo 3 Entrate extratributarie</b>	<b>71.736,80</b>	<b>previsione di competenza previsione di cassa</b>	<b>274.650,00 339.221,18</b>	<b>270.700,00 342.436,80</b>	<b>252.200,00</b>	<b>252.200,00</b>

Pag. 4



COMUNE DI TAVERNOLE SUL MELLA

Allegato n.9 - Bilancio di previsione

BILANCIO DI PREVISIONE ESERCIZIO 2020 / 2022 - ENTRATE

Titolo Tipologia	Denominazione	Residui Presunti al termine dell'esercizio precedente quello cui si riferisce il bilancio		Previsioni definitive dell'anno precedente quello cui si riferisce il bilancio	PREVISIONI DEL BILANCIO PLURIENNALE		
					PREVISIONI dell'anno 2020	PREVISIONI dell'anno 2021	PREVISIONI dell'anno 2022
<b>Titolo 4 Entrate in conto capitale</b>							
40200	Tipologia 200 Contributi agli investimenti	395.368,70	previsione di competenza previsione di cassa	2.818.338,47 2.916.840,00	1.536.300,00 1.931.668,70	309.500,00	309.500,00
40300	Tipologia 300 Altri trasferimenti in conto capitale	16.358,68	previsione di competenza previsione di cassa	13.900,00 16.472,68	15.000,00 31.358,68	0,00	0,00
40400	Tipologia 400 Entrate da alienazione di beni materiali e immateriali	6.000,00	previsione di competenza previsione di cassa	82.000,00 101.750,00	82.000,00 88.000,00	0,00	0,00
40500	Tipologia 500 Altre entrate in conto capitale	0,00	previsione di competenza previsione di cassa	50.000,00 50.000,00	50.000,00 50.000,00	40.000,00	40.000,00
40000	<b>Totale Titolo 4</b> <b>Entrate in conto capitale</b>	<b>417.727,38</b>	previsione di competenza previsione di cassa	<b>2.964.238,47</b> <b>3.085.062,68</b>	<b>1.683.300,00</b> <b>2.101.027,38</b>	<b>349.500,00</b>	<b>349.500,00</b>

Pag. 5

COMUNE DI TAVERNOLE SUL MELLA

Allegato n.9 - Bilancio di previsione

BILANCIO DI PREVISIONE ESERCIZIO 2020 / 2022 - ENTRATE

Titolo Tipologia	Denominazione	Residui Presunti al termine dell'esercizio precedente quello cui si riferisce il bilancio		Previsioni definitive dell'anno precedente quello cui si riferisce il bilancio	PREVISIONI DEL BILANCIO PLURIENNALE		
					PREVISIONI dell'anno 2020	PREVISIONI dell'anno 2021	PREVISIONI dell'anno 2022
<b>Titolo 7 Anticipazioni da istituto tesoriere/cassiere</b>							
70100	Tipologia 100 Anticipazioni da istituto tesoriere/cassiere	0,00	previsione di competenza previsione di cassa	1.500.000,00 1.500.000,00	500.000,00 500.000,00	500.000,00	500.000,00
70000	<b>Totale Titolo 7</b> <b>Anticipazioni da istituto tesoriere/cassiere</b>	<b>0,00</b>	previsione di competenza previsione di cassa	<b>1.500.000,00</b> <b>1.500.000,00</b>	<b>500.000,00</b> <b>500.000,00</b>	<b>500.000,00</b>	<b>500.000,00</b>

Pag. 6

COMUNE DI TAVERNOLE SUL MELLA

Allegato n.9 - Bilancio di previsione

BILANCIO DI PREVISIONE ESERCIZIO 2020 / 2022 - ENTRATE

Titolo Tipologia	Denominazione	Residui Presunti al termine dell'esercizio precedente quello cui si riferisce il bilancio		Previsioni definitive dell'anno precedente quello cui si riferisce il bilancio	PREVISIONI DEL BILANCIO PLURIENNALE		
					PREVISIONI dell'anno 2020	PREVISIONI dell'anno 2021	PREVISIONI dell'anno 2022
<b>Titolo 9 Entrate per conto terzi e partite di giro</b>							
90100	Tipologia 100 Entrate per partite di giro	439,86	previsione di competenza previsione di cassa	730.000,00 730.439,86	730.000,00 730.439,86	730.000,00	730.000,00
90200	Tipologia 200 Entrate per conto terzi	17.440,04	previsione di competenza previsione di cassa	130.000,00 134.883,02	130.000,00 147.440,04	130.000,00	130.000,00
90000	<b>Totale Titolo 9</b> Entrate per conto terzi e partite di giro	17.879,90	previsione di competenza previsione di cassa	860.000,00 865.322,88	860.000,00 877.879,90	860.000,00	860.000,00
<b>Totale Titoli</b>		645.095,61	previsione di competenza previsione di cassa	6.494.988,47 6.844.678,71	4.201.490,00 4.846.585,61	2.816.190,00	2.814.190,00
<b>Totale Generale delle Entrate</b>		645.095,61	previsione di competenza previsione di cassa	6.720.483,01 7.012.817,97	4.397.729,55 4.946.585,61	2.816.190,00	2.814.190,00

BILANCIO DI PREVISIONE ESERCIZIO 2020 - RIEPILOGO GENERALE DELLE ENTRATE PER TITOLI

Titolo	Denominazione	Residui Presunti al termine dell'esercizio precedente quello cui si riferisce il bilancio		Previsioni definitive dell'anno precedente quello cui si riferisce il bilancio	PREVISIONI DEL BILANCIO PLURIENNALE		
					PREVISIONI dell'anno 2020	PREVISIONI dell'anno 2021	PREVISIONI dell'anno 2022
	Fondo pluriennale vincolato per spese correnti (1)		previsione di competenza	2.982,96	0,00	0,00	0,00
	Fondo pluriennale vincolato per spese in conto capitale (1)		previsione di competenza	19.660,00	0,00	0,00	0,00
	Utilizzo avanzo di Amministrazione		previsione di competenza	202.851,58	196.239,55		
	- di cui avanzo utilizzato anticipatamente (2)		previsione di competenza	0,00	0,00		
	- di cui Utilizzo Fondo anticipazioni di liquidità		previsione di competenza	202.851,58	196.239,55		
	Fondo di Cassa all'1/1/2020		previsione di cassa	168.139,26	100.000,00		
10000 Titolo1	Entrate correnti di natura tributaria, contributiva e perequativa	132.170,00	previsione di competenza previsione di cassa	782.000,00 893.699,10	780.000,00 912.170,00	755.000,00	753.000,00
20000 Titolo2	Trasferimenti correnti	5.581,53	previsione di competenza previsione di cassa	114.100,00 161.372,87	107.490,00 113.071,53	99.490,00	99.490,00
30000 Titolo3	Entrate extraltributarie	71.736,80	previsione di competenza previsione di cassa	274.650,00 339.221,18	270.700,00 342.436,80	252.200,00	252.200,00
40000 Titolo4	Entrate in conto capitale	417.727,38	previsione di competenza previsione di cassa	2.964.238,47 3.085.062,68	1.683.300,00 2.101.027,38	349.500,00	349.500,00
70000 Titolo7	Anticipazioni da istituto tesoriere/cassiere	0,00	previsione di competenza previsione di cassa	1.500.000,00 1.500.000,00	500.000,00 500.000,00	500.000,00	500.000,00
90000 Titolo9	Entrate per conto terzi e partite di giro	17.879,90	previsione di competenza previsione di cassa	860.000,00 865.322,88	860.000,00 877.879,90	860.000,00	860.000,00
	<b>Totale Titoli</b>	<b>645.095,61</b>	previsione di competenza previsione di cassa	<b>6.494.988,47</b> <b>6.844.678,71</b>	<b>4.201.490,00</b> <b>4.846.585,61</b>	<b>2.816.190,00</b>	<b>2.814.190,00</b>
	<b>Totale Generale delle Entrate</b>	<b>645.095,61</b>	previsione di competenza previsione di cassa	<b>6.720.483,01</b> <b>7.012.817,97</b>	<b>4.397.729,55</b> <b>4.946.585,61</b>	<b>2.816.190,00</b>	<b>2.814.190,00</b>

- 1) Se il bilancio di previsione è predisposto prima del 31 dicembre dell'esercizio precedente, indicare la stima degli impegni al 31 dicembre dell'anno in corso di gestione imputati agli esercizi successivi finanziati dal fondo pluriennale vincolato (sia assunti nell'esercizio in corso che negli esercizi precedenti) o, se tale stima non risulta possibile, l'importo delle previsioni definitive di spesa del fondo pluriennale vincolato del bilancio dell'esercizio in corso di gestione. Se il bilancio di previsione è approvato dopo il 31 dicembre, indicare l'importo degli impegni assunti negli esercizi precedenti con imputazione agli esercizi successivi determinato sulla base di dati di preconsuntivo.
- 2) Indicare l'importo dell'utilizzo della parte vincolata del risultato di amministrazione determinato nell'Allegato a) Risultato presunto di amministrazione (All a) Risultato presunto di amministrazione). A seguito dell'approvazione del bilancio di previsione è possibile utilizzare la quota libera del risultato di amministrazione. In attuazione di quanto previsto dall'art. 187, comma 3, del TUEL e dell'art. 42, comma 8, del DLgs 118/2011, 8. le quote del risultato di amministrazione presunto dell'esercizio precedente costituite da accantonamenti risultanti dall'ultimo consuntivo approvato o derivanti da fondi vincolati possono essere applicate al primo esercizio del bilancio di previsione per il finanziamento delle finalità cui sono destinate.



COMUNE DI TAVERNOLE SUL MELLA

Allegato n.9 - Bilancio di previsione

BILANCIO DI PREVISIONE PLURIENNALE ESERCIZIO 2020 / 2022 - SPESE

Missione, Programma, Titolo	Denominazione	Residui Presunti al termine dell'esercizio precedente quello cui si riferisce il bilancio	Previsioni definitive dell'anno precedente quello cui si riferisce il bilancio	PREVISIONI DEL BILANCIO PLURIENNALE		
				PREVISIONI dell'anno 2020	PREVISIONI dell'anno 2021	PREVISIONI dell'anno 2022
	Disavanzo di Amministrazione (1)		2.971,00	2.971,00	2.971,00	2.971,00

(1) Indicare l'importo della voce E) dell'Allegato concernente il Risultato presunto di amministrazione, se negativo al netto del disavanzo da debito autorizzato e non contratto, o la quota di tale importo da ripianare nel corso dell'esercizio, secondo le modalità previste dall'ordinamento contabile. La quantificazione e la composizione del disavanzo di amministrazione ripianato in ciascun esercizio è rappresentata nella nota integrativa.

Pag. 1

COMUNE DI TAVERNOLE SUL MELLA

Allegato n.9 - Bilancio di previsione

BILANCIO DI PREVISIONE PLURIENNALE ESERCIZIO 2020 / 2022 - SPESE

Missione, Programma, Titolo	Denominazione	Residui Presunti al termine dell'esercizio precedente quello cui si riferisce il bilancio	Previsioni definitive dell'anno precedente quello cui si riferisce il bilancio	PREVISIONI DEL BILANCIO PLURIENNALE		
				PREVISIONI dell'anno 2020	PREVISIONI dell'anno 2021	PREVISIONI dell'anno 2022
<b>Missione 01 Servizi Istituzionali, generali e di gestione</b>						
<b>0101 Programma 01</b>	<b>Organi istituzionali</b>					
Titolo 1	Spese correnti	0,00	previsione di competenza di cui già impegnato* di cui fondo plur.vincolato previsione di cassa	30.950,00 (0,00) (0,00) 31.780,73	29.400,00 (0,00) (0,00) 29.400,00	29.400,00 (0,00) (0,00) (0,00)
<b>Totale Programma 01</b>	<b>Organi istituzionali</b>	<b>0,00</b>	<b>previsione di competenza di cui già impegnato* di cui fondo plur.vincolato previsione di cassa</b>	<b>30.950,00 (0,00) (0,00) 31.780,73</b>	<b>29.400,00 (0,00) (0,00) 29.400,00</b>	<b>29.400,00 (0,00) (0,00) (0,00)</b>
<b>0102 Programma 02</b>	<b>Segreteria generale</b>					
Titolo 1	Spese correnti	13.293,81	previsione di competenza di cui già impegnato* di cui fondo plur.vincolato previsione di cassa	53.400,00 (0,00) (0,00) 60.083,69	61.200,00 (0,00) (0,00) 74.493,81	55.200,00 (0,00) (0,00) (0,00)
<b>Totale Programma 02</b>	<b>Segreteria generale</b>	<b>13.293,81</b>	<b>previsione di competenza di cui già impegnato* di cui fondo plur.vincolato previsione di cassa</b>	<b>53.400,00 (0,00) (0,00) 60.083,69</b>	<b>61.200,00 (0,00) (0,00) 74.493,81</b>	<b>55.200,00 (0,00) (0,00) (0,00)</b>
<b>0103 Programma 03</b>	<b>Gestione economica, finanziaria, programmazione e provveditorato</b>					
Titolo 1	Spese correnti	4.317,41	previsione di competenza di cui già impegnato* di cui fondo plur.vincolato previsione di cassa	80.600,00 (0,00) (0,00) 81.494,04	79.800,00 (0,00) (0,00) 84.117,41	79.800,00 (0,00) (0,00) (0,00)
<b>Totale Programma 03</b>	<b>Gestione economica, finanziaria, programmazione e provveditorato</b>	<b>4.317,41</b>	<b>previsione di competenza di cui già impegnato* di cui fondo plur.vincolato previsione di cassa</b>	<b>80.600,00 (0,00) (0,00) 81.494,04</b>	<b>79.800,00 (0,00) (0,00) 84.117,41</b>	<b>79.800,00 (0,00) (0,00) (0,00)</b>

Pag. 2

COMUNE DI TAVERNOLE SUL MELLA

Allegato n.9 - Bilancio di previsione

BILANCIO DI PREVISIONE PLURIENNALE ESERCIZIO 2020 / 2022 - SPESE

Missione, Programma, Titolo	Denominazione	Residui Presunti al termine dell'esercizio precedente quello cui si riferisce il bilancio	Previsioni definitive dell'anno precedente quello cui si riferisce il bilancio	PREVISIONI DEL BILANCIO PLURIENNALE		
				PREVISIONI dell'anno 2020	PREVISIONI dell'anno 2021	PREVISIONI dell'anno 2022
<b>0104 Programma 04</b>	<b>Gestione delle entrate tributarie e servizi fiscali</b>					
Titolo 1	Spese correnti	0,00	previsione di competenza di cui già impegnato* di cui fondo plur.vincolato previsione di cassa	1.500,00 (0,00) (0,00) 1.500,00	1.500,00 (0,00) (0,00) 1.500,00	1.500,00 (0,00) (0,00) 1.500,00
<b>Totale Programma 04</b>	<b>Gestione delle entrate tributarie e servizi fiscali</b>	<b>0,00</b>	<b>previsione di competenza di cui già impegnato* di cui fondo plur.vincolato previsione di cassa</b>	<b>1.500,00 (0,00) (0,00) 1.500,00</b>	<b>1.500,00 (0,00) (0,00) 1.500,00</b>	<b>1.500,00 (0,00) (0,00) 1.500,00</b>
<b>0105 Programma 05</b>	<b>Gestione dei beni demaniali e patrimoniali</b>					
Titolo 1	Spese correnti	706,43	previsione di competenza di cui già impegnato* di cui fondo plur.vincolato previsione di cassa	30.200,00 (0,00) (0,00) 41.476,03	42.700,00 (0,00) (0,00) 43.406,43	42.700,00 (0,00) (0,00) 42.700,00
Titolo 2	Spese in conto capitale	207.346,54	previsione di competenza di cui già impegnato* di cui fondo plur.vincolato previsione di cassa	301.700,00 (0,00) (0,00) 334.202,49	191.500,00 (0,00) (0,00) 398.846,54	63.000,00 (0,00) (0,00) 63.000,00
<b>Totale Programma 05</b>	<b>Gestione dei beni demaniali e patrimoniali</b>	<b>208.052,97</b>	<b>previsione di competenza di cui già impegnato* di cui fondo plur.vincolato previsione di cassa</b>	<b>331.900,00 (0,00) (0,00) 375.678,52</b>	<b>234.200,00 (0,00) (0,00) 442.252,97</b>	<b>105.700,00 (0,00) (0,00) 105.700,00</b>
<b>0106 Programma 06</b>	<b>Ufficio tecnico</b>					
Titolo 1	Spese correnti	83,15	previsione di competenza di cui già impegnato* di cui fondo plur.vincolato previsione di cassa	65.400,00 (0,00) (0,00) 65.400,00	65.900,00 (0,00) (0,00) 65.983,15	65.900,00 (0,00) (0,00) 65.900,00

Pag. 3

COMUNE DI TAVERNOLE SUL MELLA

Allegato n.9 - Bilancio di previsione

BILANCIO DI PREVISIONE PLURIENNALE ESERCIZIO 2020 / 2022 - SPESE

Missione, Programma, Titolo	Denominazione	Residui Presunti al termine dell'esercizio precedente quello cui si riferisce il bilancio	Previsioni definitive dell'anno precedente quello cui si riferisce il bilancio	PREVISIONI DEL BILANCIO PLURIENNALE		
				PREVISIONI dell'anno 2020	PREVISIONI dell'anno 2021	PREVISIONI dell'anno 2022
<b>Totale Programma 06</b>	<b>Ufficio tecnico</b>	<b>83,15</b>	<b>previsione di competenza di cui già impegnato* di cui fondo plur.vincolato previsione di cassa</b>	<b>65.400,00 (0,00) (0,00) 65.400,00</b>	<b>65.900,00 (0,00) (0,00) 65.983,15</b>	<b>65.900,00 (0,00) (0,00) 65.900,00</b>
<b>0107 Programma 07</b>	<b>Elezioni e consultazioni popolari - Anagrafe e stato civile</b>					
Titolo 1	Spese correnti	46,00	previsione di competenza di cui già impegnato* di cui fondo plur.vincolato previsione di cassa	26.590,00 (0,00) (0,00) 26.652,00	22.250,00 (0,00) (0,00) 22.296,00	22.250,00 (0,00) (0,00) 22.250,00
<b>Totale Programma 07</b>	<b>Elezioni e consultazioni popolari - Anagrafe e stato civile</b>	<b>46,00</b>	<b>previsione di competenza di cui già impegnato* di cui fondo plur.vincolato previsione di cassa</b>	<b>26.590,00 (0,00) (0,00) 26.652,00</b>	<b>22.250,00 (0,00) (0,00) 22.296,00</b>	<b>22.250,00 (0,00) (0,00) 22.250,00</b>
<b>0108 Programma 08</b>	<b>Statistica e sistemi informativi</b>					
Titolo 1	Spese correnti	3.591,37	previsione di competenza di cui già impegnato* di cui fondo plur.vincolato previsione di cassa	4.000,00 (0,00) (0,00) 4.000,00	4.000,00 (0,00) (0,00) 7.591,37	4.000,00 (0,00) (0,00) 4.000,00
<b>Totale Programma 08</b>	<b>Statistica e sistemi informativi</b>	<b>3.591,37</b>	<b>previsione di competenza di cui già impegnato* di cui fondo plur.vincolato previsione di cassa</b>	<b>4.000,00 (0,00) (0,00) 4.000,00</b>	<b>4.000,00 (0,00) (0,00) 7.591,37</b>	<b>4.000,00 (0,00) (0,00) 4.000,00</b>
<b>0111 Programma 11</b>	<b>Altri servizi generali</b>					
Titolo 1	Spese correnti	4.499,29	previsione di competenza di cui già impegnato* di cui fondo plur.vincolato previsione di cassa	127.032,96 (0,00) (0,00) 145.357,54	122.800,00 (6.013,86) (0,00) 127.299,29	122.800,00 (5.546,60) (0,00) 122.800,00

Pag. 4

COMUNE DI TAVERNOLE SUL MELLA

Allegato n.9 - Bilancio di previsione

BILANCIO DI PREVISIONE PLURIENNALE ESERCIZIO 2020 / 2022 - SPESE

Missione, Programma, Titolo	Denominazione	Residui Presunti al termine dell'esercizio precedente quello cui si riferisce il bilancio		Previsioni definitive dell'anno precedente quello cui si riferisce il bilancio	PREVISIONI DEL BILANCIO PLURIENNALE		
					PREVISIONI dell'anno 2020	PREVISIONI dell'anno 2021	PREVISIONI dell'anno 2022
Titolo 2	Spese in conto capitale	13.786,00	previsione di competenza di cui già impegnato* di cui fondo plur.vincolato previsione di cassa	23.900,00 (0,00) (0,00) 27.621,08	156.000,00 (0,00) (0,00) 169.786,00	13.000,00 (0,00) (0,00) (0,00)	13.000,00 (0,00) (0,00) (0,00)
Totale Programma 11	Altri servizi generali	18.285,29	previsione di competenza di cui già impegnato* di cui fondo plur.vincolato previsione di cassa	150.932,96 (0,00) (0,00) 172.978,62	278.800,00 (6.013,86) (0,00) 297.085,29	135.800,00 (5.546,60) (0,00) (0,00)	135.800,00 (0,00) (0,00) (0,00)
Totale Missione 01	Servizi istituzionali, generali e di gestione	247.670,00	previsione di competenza di cui già impegnato* di cui fondo plur.vincolato previsione di cassa	745.272,96 (0,00) (0,00) 819.567,60	777.050,00 (6.013,86) (0,00) 1.024.720,00	499.550,00 (5.546,60) (0,00) (0,00)	499.550,00 (0,00) (0,00) (0,00)

Pag. 5

COMUNE DI TAVERNOLE SUL MELLA

Allegato n.9 - Bilancio di previsione

BILANCIO DI PREVISIONE PLURIENNALE ESERCIZIO 2020 / 2022 - SPESE

Missione, Programma, Titolo	Denominazione	Residui Presunti al termine dell'esercizio precedente quello cui si riferisce il bilancio		Previsioni definitive dell'anno precedente quello cui si riferisce il bilancio	PREVISIONI DEL BILANCIO PLURIENNALE		
					PREVISIONI dell'anno 2020	PREVISIONI dell'anno 2021	PREVISIONI dell'anno 2022
<b>Missione 03 Ordine pubblico e sicurezza</b>							
0301 Programma 01	Polizia locale e amministrativa						
Titolo 1	Spese correnti	4.730,90	previsione di competenza di cui già impegnato* di cui fondo plur.vincolato previsione di cassa	11.500,00 (0,00) (0,00) 19.234,67	11.500,00 (0,00) (0,00) 16.230,90	11.500,00 (0,00) (0,00) (0,00)	11.500,00 (0,00) (0,00) (0,00)
Totale Programma 01	Polizia locale e amministrativa	4.730,90	previsione di competenza di cui già impegnato* di cui fondo plur.vincolato previsione di cassa	11.500,00 (0,00) (0,00) 19.234,67	11.500,00 (0,00) (0,00) 16.230,90	11.500,00 (0,00) (0,00) (0,00)	11.500,00 (0,00) (0,00) (0,00)
Totale Missione 03	Ordine pubblico e sicurezza	4.730,90	previsione di competenza di cui già impegnato* di cui fondo plur.vincolato previsione di cassa	11.500,00 (0,00) (0,00) 19.234,67	11.500,00 (0,00) (0,00) 16.230,90	11.500,00 (0,00) (0,00) (0,00)	11.500,00 (0,00) (0,00) (0,00)

Pag. 6

COMUNE DI TAVERNOLE SUL MELLA

Allegato n.9 - Bilancio di previsione

BILANCIO DI PREVISIONE PLURIENNALE ESERCIZIO 2020 / 2022 - SPESE

Missione, Programma, Titolo	Denominazione	Residui Presunti al termine dell'esercizio precedente quello cui si riferisce il bilancio	Previsioni definitive dell'anno precedente quello cui si riferisce il bilancio	PREVISIONI DEL BILANCIO PLURIENNALE		
				PREVISIONI dell'anno 2020	PREVISIONI dell'anno 2021	PREVISIONI dell'anno 2022
<b>Missione 04 Istruzione e diritto allo studio</b>						
<b>0402 Programma 02</b>	<b>Altri ordini di istruzione non universitaria</b>					
Titolo 1	Spese correnti	75,68	previsione di competenza di cui già impegnato* di cui fondo plur.vincolato (0,00) previsione di cassa 63.095,55	54.855,00 (0,00) (0,00) 41.930,68	41.855,00 (0,00) (0,00) 54.855,00	54.855,00 (0,00) (0,00) 54.855,00
Titolo 2	Spese in conto capitale	0,00	previsione di competenza di cui già impegnato* di cui fondo plur.vincolato (0,00) previsione di cassa 600.000,00	600.000,00 (0,00) (0,00) 300.000,00	300.000,00 (0,00) (0,00) 300.000,00	0,00 (0,00) (0,00) 0,00
<b>Totale Programma 02</b>	<b>Altri ordini di istruzione non universitaria</b>	<b>75,68</b>	<b>previsione di competenza di cui già impegnato* di cui fondo plur.vincolato (0,00) previsione di cassa 663.095,55</b>	<b>654.855,00 (0,00) (0,00) 341.930,68</b>	<b>341.855,00 (0,00) (0,00) 54.855,00</b>	<b>54.855,00 (0,00) (0,00) 54.855,00</b>
<b>0406 Programma 06</b>	<b>Servizi ausiliari all'istruzione</b>					
Titolo 1	Spese correnti	0,00	previsione di competenza di cui già impegnato* di cui fondo plur.vincolato (0,00) previsione di cassa 2.000,00	2.000,00 (0,00) (0,00) 2.000,00	2.000,00 (0,00) (0,00) 2.000,00	2.000,00 (0,00) (0,00) 2.000,00
<b>Totale Programma 06</b>	<b>Servizi ausiliari all'istruzione</b>	<b>0,00</b>	<b>previsione di competenza di cui già impegnato* di cui fondo plur.vincolato (0,00) previsione di cassa 2.000,00</b>	<b>2.000,00 (0,00) (0,00) 2.000,00</b>	<b>2.000,00 (0,00) (0,00) 2.000,00</b>	<b>2.000,00 (0,00) (0,00) 2.000,00</b>
<b>0407 Programma 07</b>	<b>Diritto allo studio</b>					
Titolo 1	Spese correnti	1.200,00	previsione di competenza di cui già impegnato* di cui fondo plur.vincolato (0,00) previsione di cassa 67.966,22	43.500,00 (0,00) (0,00) 43.600,00	42.400,00 (0,00) (0,00) 43.600,00	42.400,00 (0,00) (0,00) 42.400,00

Pag. 7

COMUNE DI TAVERNOLE SUL MELLA

Allegato n.9 - Bilancio di previsione

BILANCIO DI PREVISIONE PLURIENNALE ESERCIZIO 2020 / 2022 - SPESE

Missione, Programma, Titolo	Denominazione	Residui Presunti al termine dell'esercizio precedente quello cui si riferisce il bilancio	Previsioni definitive dell'anno precedente quello cui si riferisce il bilancio	PREVISIONI DEL BILANCIO PLURIENNALE		
				PREVISIONI dell'anno 2020	PREVISIONI dell'anno 2021	PREVISIONI dell'anno 2022
<b>Totale Programma 07</b>	<b>Diritto allo studio</b>	<b>1.200,00</b>	<b>previsione di competenza di cui già impegnato* di cui fondo plur.vincolato (0,00) previsione di cassa 67.966,22</b>	<b>43.500,00 (0,00) (0,00) 43.600,00</b>	<b>42.400,00 (0,00) (0,00) 43.600,00</b>	<b>42.400,00 (0,00) (0,00) 42.400,00</b>
<b>Totale Missione 04</b>	<b>Istruzione e diritto allo studio</b>	<b>1.275,68</b>	<b>previsione di competenza di cui già impegnato* di cui fondo plur.vincolato (0,00) previsione di cassa 733.061,77</b>	<b>700.355,00 (0,00) (0,00) 387.530,68</b>	<b>386.255,00 (0,00) (0,00) 99.255,00</b>	<b>99.255,00 (0,00) (0,00) 99.255,00</b>

Pag. 8



COMUNE DI TAVERNOLE SUL MELLA

Allegato n.9 - Bilancio di previsione

BILANCIO DI PREVISIONE PLURIENNALE ESERCIZIO 2020 / 2022 - SPESE

Missione, Programma, Titolo	Denominazione	Residui Presunti al termine dell'esercizio precedente quello cui si riferisce il bilancio		Previsioni definitive dell'anno precedente quello cui si riferisce il bilancio	PREVISIONI DEL BILANCIO PLURIENNALE		
					PREVISIONI dell'anno 2020	PREVISIONI dell'anno 2021	PREVISIONI dell'anno 2022
<b>Missione 05 Tutela e valorizzazione dei beni e delle attività culturali</b>							
<b>0501 Programma 01</b>	<b>Valorizzazione dei beni di interesse storico</b>						
Titolo 1	Spese correnti	1.500,00	previsione di competenza di cui già impegnato* di cui fondo plur.vincolato previsione di cassa	34.200,00 (0,00) (0,00) 35.515,97	31.300,00 (0,00) (0,00) 32.800,00	31.300,00 (0,00) (0,00) (0,00)	31.300,00 (0,00) (0,00) (0,00)
<b>Totale Programma 01</b>	<b>Valorizzazione dei beni di interesse storico</b>	<b>1.500,00</b>	<b>previsione di competenza di cui già impegnato* di cui fondo plur.vincolato previsione di cassa</b>	<b>34.200,00 (0,00) (0,00) 35.515,97</b>	<b>31.300,00 (0,00) (0,00) 32.800,00</b>	<b>31.300,00 (0,00) (0,00) (0,00)</b>	<b>31.300,00 (0,00) (0,00) (0,00)</b>
<b>0502 Programma 02</b>	<b>Attività culturali e interventi diversi nel settore culturale</b>						
Titolo 1	Spese correnti	1.000,00	previsione di competenza di cui già impegnato* di cui fondo plur.vincolato previsione di cassa	14.400,00 (0,00) (0,00) 23.050,53	11.800,00 (0,00) (0,00) 12.800,00	11.800,00 (0,00) (0,00) (0,00)	11.800,00 (0,00) (0,00) (0,00)
<b>Totale Programma 02</b>	<b>Attività culturali e interventi diversi nel settore culturale</b>	<b>1.000,00</b>	<b>previsione di competenza di cui già impegnato* di cui fondo plur.vincolato previsione di cassa</b>	<b>14.400,00 (0,00) (0,00) 23.050,53</b>	<b>11.800,00 (0,00) (0,00) 12.800,00</b>	<b>11.800,00 (0,00) (0,00) (0,00)</b>	<b>11.800,00 (0,00) (0,00) (0,00)</b>
<b>Totale Missione 05</b>	<b>Tutela e valorizzazione dei beni e delle attività culturali</b>	<b>2.500,00</b>	<b>previsione di competenza di cui già impegnato* di cui fondo plur.vincolato previsione di cassa</b>	<b>48.600,00 (0,00) (0,00) 58.566,50</b>	<b>43.100,00 (0,00) (0,00) 45.600,00</b>	<b>43.100,00 (0,00) (0,00) (0,00)</b>	<b>43.100,00 (0,00) (0,00) (0,00)</b>

Pag. 9

COMUNE DI TAVERNOLE SUL MELLA

Allegato n.9 - Bilancio di previsione

BILANCIO DI PREVISIONE PLURIENNALE ESERCIZIO 2020 / 2022 - SPESE

Missione, Programma, Titolo	Denominazione	Residui Presunti al termine dell'esercizio precedente quello cui si riferisce il bilancio		Previsioni definitive dell'anno precedente quello cui si riferisce il bilancio	PREVISIONI DEL BILANCIO PLURIENNALE		
					PREVISIONI dell'anno 2020	PREVISIONI dell'anno 2021	PREVISIONI dell'anno 2022
<b>Missione 06 Politiche giovanili, sport e tempo libero</b>							
<b>0601 Programma 01</b>	<b>Sport e tempo libero</b>						
Titolo 1	Spese correnti	0,00	previsione di competenza di cui già impegnato* di cui fondo plur.vincolato previsione di cassa	19.800,00 (0,00) (0,00) 25.237,64	16.100,00 (0,00) (0,00) 16.100,00	16.100,00 (0,00) (0,00) (0,00)	16.100,00 (0,00) (0,00) (0,00)
Titolo 2	Spese in conto capitale	89.441,42	previsione di competenza di cui già impegnato* di cui fondo plur.vincolato previsione di cassa	185.000,00 (0,00) (0,00) 199.850,00	0,00 (0,00) (0,00) 89.441,42	0,00 (0,00) (0,00) (0,00)	0,00 (0,00) (0,00) (0,00)
<b>Totale Programma 01</b>	<b>Sport e tempo libero</b>	<b>89.441,42</b>	<b>previsione di competenza di cui già impegnato* di cui fondo plur.vincolato previsione di cassa</b>	<b>204.800,00 (0,00) (0,00) 225.087,64</b>	<b>16.100,00 (0,00) (0,00) 105.541,42</b>	<b>16.100,00 (0,00) (0,00) (0,00)</b>	<b>16.100,00 (0,00) (0,00) (0,00)</b>
<b>Totale Missione 06</b>	<b>Politiche giovanili, sport e tempo libero</b>	<b>89.441,42</b>	<b>previsione di competenza di cui già impegnato* di cui fondo plur.vincolato previsione di cassa</b>	<b>204.800,00 (0,00) (0,00) 225.087,64</b>	<b>16.100,00 (0,00) (0,00) 105.541,42</b>	<b>16.100,00 (0,00) (0,00) (0,00)</b>	<b>16.100,00 (0,00) (0,00) (0,00)</b>

Pag. 10

COMUNE DI TAVERNOLE SUL MELLA

Allegato n.9 - Bilancio di previsione

BILANCIO DI PREVISIONE PLURIENNALE ESERCIZIO 2020 / 2022 - SPESE

Missione, Programma, Titolo	Denominazione	Residui Presunti al termine dell'esercizio precedente quello cui si riferisce il bilancio	Previsioni definitive dell'anno precedente quello cui si riferisce il bilancio	PREVISIONI DEL BILANCIO PLURIENNALE		
				PREVISIONI dell'anno 2020	PREVISIONI dell'anno 2021	PREVISIONI dell'anno 2022
<b>Missione 08 Assetto del territorio ed edilizia abitativa</b>						
0801 Programma 01	Urbanistica e assetto del territorio					
Titolo 2	Spese in conto capitale	0,00	previsione di competenza di cui già impegnato* di cui fondo plur.vincolato previsione di cassa	0,00 (0,00) (0,00) 2.105,32	0,00 (0,00) (0,00) 0,00	0,00 (0,00) (0,00) (0,00)
Totale Programma 01	Urbanistica e assetto del territorio	0,00	previsione di competenza di cui già impegnato* di cui fondo plur.vincolato previsione di cassa	0,00 (0,00) (0,00) 2.105,32	0,00 (0,00) (0,00) 0,00	0,00 (0,00) (0,00) (0,00)
Totale Missione 08	Assetto del territorio ed edilizia abitativa	0,00	previsione di competenza di cui già impegnato* di cui fondo plur.vincolato previsione di cassa	0,00 (0,00) (0,00) 2.105,32	0,00 (0,00) (0,00) 0,00	0,00 (0,00) (0,00) (0,00)

Pag. 11

COMUNE DI TAVERNOLE SUL MELLA

Allegato n.9 - Bilancio di previsione

BILANCIO DI PREVISIONE PLURIENNALE ESERCIZIO 2020 / 2022 - SPESE

Missione, Programma, Titolo	Denominazione	Residui Presunti al termine dell'esercizio precedente quello cui si riferisce il bilancio	Previsioni definitive dell'anno precedente quello cui si riferisce il bilancio	PREVISIONI DEL BILANCIO PLURIENNALE		
				PREVISIONI dell'anno 2020	PREVISIONI dell'anno 2021	PREVISIONI dell'anno 2022
<b>Missione 09 Sviluppo sostenibile e tutela del territorio e dell'ambiente</b>						
0901 Programma 01	Difesa del suolo					
Titolo 2	Spese in conto capitale	0,00	previsione di competenza di cui già impegnato* di cui fondo plur.vincolato previsione di cassa	110.000,00 (0,00) (0,00) 110.000,00	100.000,00 (0,00) (0,00) 100.000,00	0,00 (0,00) (0,00) (0,00)
Totale Programma 01	Difesa del suolo	0,00	previsione di competenza di cui già impegnato* di cui fondo plur.vincolato previsione di cassa	110.000,00 (0,00) (0,00) 110.000,00	100.000,00 (0,00) (0,00) 100.000,00	0,00 (0,00) (0,00) (0,00)
0902 Programma 02	Tutela, valorizzazione e recupero ambientale					
Titolo 2	Spese in conto capitale	0,00	previsione di competenza di cui già impegnato* di cui fondo plur.vincolato previsione di cassa	2.600,00 (0,00) (0,00) 2.600,00	0,00 (0,00) (0,00) 0,00	0,00 (0,00) (0,00) (0,00)
Totale Programma 02	Tutela, valorizzazione e recupero ambientale	0,00	previsione di competenza di cui già impegnato* di cui fondo plur.vincolato previsione di cassa	2.600,00 (0,00) (0,00) 2.600,00	0,00 (0,00) (0,00) 0,00	0,00 (0,00) (0,00) (0,00)
0903 Programma 03	Rifiuti					
Titolo 1	Spese correnti	69.134,30	previsione di competenza di cui già impegnato* di cui fondo plur.vincolato previsione di cassa	100.000,00 (0,00) (0,00) 100.000,00	110.000,00 (0,00) (0,00) 179.134,30	110.000,00 (0,00) (0,00) (0,00)
Titolo 2	Spese in conto capitale	0,00	previsione di competenza di cui già impegnato* di cui fondo plur.vincolato previsione di cassa	400.000,00 (0,00) (0,00) 400.000,00	400.000,00 (0,00) (0,00) 400.000,00	0,00 (0,00) (0,00) (0,00)

Pag. 12

COMUNE DI TAVERNOLE SUL MELLA

Allegato n.9 - Bilancio di previsione

BILANCIO DI PREVISIONE PLURIENNALE ESERCIZIO 2020 / 2022 - SPESE

Missione, Programma, Titolo	Denominazione	Residui Presunti al termine dell'esercizio precedente quello cui si riferisce il bilancio		Previsioni definitive dell'anno precedente quello cui si riferisce il bilancio	PREVISIONI DEL BILANCIO PLURIENNALE		
					PREVISIONI dell'anno 2020	PREVISIONI dell'anno 2021	PREVISIONI dell'anno 2022
Totale Programma 03	Rifiuti	69.134,30	previsione di competenza di cui già impegnato* di cui fondo plur.vincolato previsione di cassa	500.000,00 (0,00) 500.000,00	510.000,00 (0,00) 579.134,30	110.000,00 (0,00) (0,00)	110.000,00 (0,00) (0,00)
0905 Programma 05	Aree protette, parchi naturali, protezione naturalistica e forestazione						
Titolo 1	Spese correnti	250,00	previsione di competenza di cui già impegnato* di cui fondo plur.vincolato previsione di cassa	7.000,00 (0,00) 11.496,00	9.000,00 (0,00) 9.250,00	9.000,00 (0,00) (0,00)	9.000,00 (0,00) (0,00)
Totale Programma 05	Aree protette, parchi naturali, protezione naturalistica e forestazione	250,00	previsione di competenza di cui già impegnato* di cui fondo plur.vincolato previsione di cassa	7.000,00 (0,00) 11.496,00	9.000,00 (0,00) 9.250,00	9.000,00 (0,00) (0,00)	9.000,00 (0,00) (0,00)
0907 Programma 07	Sviluppo sostenibile territorio montano piccoli Comuni						
Titolo 2	Spese in conto capitale	0,00	previsione di competenza di cui già impegnato* di cui fondo plur.vincolato previsione di cassa	3.200,00 (0,00) 3.200,00	0,00 (0,00) 0,00	0,00 (0,00) (0,00)	0,00 (0,00) (0,00)
Totale Programma 07	Sviluppo sostenibile territorio montano piccoli Comuni	0,00	previsione di competenza di cui già impegnato* di cui fondo plur.vincolato previsione di cassa	3.200,00 (0,00) 3.200,00	0,00 (0,00) 0,00	0,00 (0,00) (0,00)	0,00 (0,00) (0,00)
Totale Missione 09	Sviluppo sostenibile e tutela del territorio e dell'ambiente	69.384,30	previsione di competenza di cui già impegnato* di cui fondo plur.vincolato previsione di cassa	622.800,00 (0,00) 627.296,00	619.000,00 (0,00) 688.384,30	119.000,00 (0,00) (0,00)	119.000,00 (0,00) (0,00)

Pag. 13

COMUNE DI TAVERNOLE SUL MELLA

Allegato n.9 - Bilancio di previsione

BILANCIO DI PREVISIONE PLURIENNALE ESERCIZIO 2020 / 2022 - SPESE

Missione, Programma, Titolo	Denominazione	Residui Presunti al termine dell'esercizio precedente quello cui si riferisce il bilancio		Previsioni definitive dell'anno precedente quello cui si riferisce il bilancio	PREVISIONI DEL BILANCIO PLURIENNALE		
					PREVISIONI dell'anno 2020	PREVISIONI dell'anno 2021	PREVISIONI dell'anno 2022
<b>Missione 10 Trasporti e diritto alla mobilità</b>							
1005 Programma 05	Viabilità e infrastrutture stradali						
Titolo 1	Spese correnti	3.373,24	previsione di competenza di cui già impegnato* di cui fondo plur.vincolato previsione di cassa	120.790,00 (0,00) 189.874,49	118.790,00 (0,00) 122.163,24	118.790,00 (0,00) (0,00)	118.790,00 (0,00) (0,00)
Titolo 2	Spese in conto capitale	47.400,00	previsione di competenza di cui già impegnato* di cui fondo plur.vincolato previsione di cassa	1.217.000,00 (0,00) 1.227.950,00	325.000,00 (0,00) 372.400,00	145.000,00 (0,00) (0,00)	145.000,00 (0,00) (0,00)
Totale Programma 05	Viabilità e infrastrutture stradali	50.773,24	previsione di competenza di cui già impegnato* di cui fondo plur.vincolato previsione di cassa	1.337.790,00 (0,00) 1.417.824,49	443.790,00 (0,00) 494.563,24	263.790,00 (0,00) (0,00)	263.790,00 (0,00) (0,00)
Totale Missione 10	Trasporti e diritto alla mobilità	50.773,24	previsione di competenza di cui già impegnato* di cui fondo plur.vincolato previsione di cassa	1.337.790,00 (0,00) 1.417.824,49	443.790,00 (0,00) 494.563,24	263.790,00 (0,00) (0,00)	263.790,00 (0,00) (0,00)

Pag. 14

COMUNE DI TAVERNOLE SUL MELLA

Allegato n.9 - Bilancio di previsione

BILANCIO DI PREVISIONE PLURIENNALE ESERCIZIO 2020 / 2022 - SPESE

Missione, Programma, Titolo	Denominazione	Residui Presunti al termine dell'esercizio precedente quello cui si riferisce il bilancio		Previsioni definitive dell'anno precedente quello cui si riferisce il bilancio	PREVISIONI DEL BILANCIO PLURIENNALE		
					PREVISIONI dell'anno 2020	PREVISIONI dell'anno 2021	PREVISIONI dell'anno 2022
<b>Missione 11 Soccorso civile</b>							
1101 Programma 01	Sistema di protezione civile						
Titolo 1	Spese correnti	0,00	previsione di competenza di cui già impegnato* di cui fondo plur.vincolato previsione di cassa	5.800,00 (0,00) (0,00) 5.800,00	5.800,00 (0,00) (0,00) 5.800,00	5.800,00 (0,00) (0,00) 5.800,00	5.800,00 (0,00) (0,00) 5.800,00
Totale Programma 01	Sistema di protezione civile	0,00	previsione di competenza di cui già impegnato* di cui fondo plur.vincolato previsione di cassa	5.800,00 (0,00) (0,00) 5.800,00	5.800,00 (0,00) (0,00) 5.800,00	5.800,00 (0,00) (0,00) 5.800,00	5.800,00 (0,00) (0,00) 5.800,00
Totale Missione 11	Soccorso civile	0,00	previsione di competenza di cui già impegnato* di cui fondo plur.vincolato previsione di cassa	5.800,00 (0,00) (0,00) 5.800,00	5.800,00 (0,00) (0,00) 5.800,00	5.800,00 (0,00) (0,00) 5.800,00	5.800,00 (0,00) (0,00) 5.800,00

Pag. 15

COMUNE DI TAVERNOLE SUL MELLA

Allegato n.9 - Bilancio di previsione

BILANCIO DI PREVISIONE PLURIENNALE ESERCIZIO 2020 / 2022 - SPESE

Missione, Programma, Titolo	Denominazione	Residui Presunti al termine dell'esercizio precedente quello cui si riferisce il bilancio		Previsioni definitive dell'anno precedente quello cui si riferisce il bilancio	PREVISIONI DEL BILANCIO PLURIENNALE		
					PREVISIONI dell'anno 2020	PREVISIONI dell'anno 2021	PREVISIONI dell'anno 2022
<b>Missione 12 Diritti sociali, politiche sociali e famiglia</b>							
1202 Programma 02	Interventi per la disabilità						
Titolo 1	Spese correnti	8.779,20	previsione di competenza di cui già impegnato* di cui fondo plur.vincolato previsione di cassa	25.500,00 (0,00) (0,00) 28.025,65	26.000,00 (0,00) (0,00) 34.779,20	26.000,00 (0,00) (0,00) 26.000,00	26.000,00 (0,00) (0,00) 26.000,00
Totale Programma 02	Interventi per la disabilità	8.779,20	previsione di competenza di cui già impegnato* di cui fondo plur.vincolato previsione di cassa	25.500,00 (0,00) (0,00) 28.025,65	26.000,00 (0,00) (0,00) 34.779,20	26.000,00 (0,00) (0,00) 26.000,00	26.000,00 (0,00) (0,00) 26.000,00
1204 Programma 04	Interventi per soggetti a rischio di esclusione sociale						
Titolo 1	Spese correnti	6.972,60	previsione di competenza di cui già impegnato* di cui fondo plur.vincolato previsione di cassa	91.500,00 (0,00) (0,00) 104.206,30	81.000,00 (0,00) (0,00) 87.972,60	81.000,00 (0,00) (0,00) 81.000,00	81.000,00 (0,00) (0,00) 81.000,00
Totale Programma 04	Interventi per soggetti a rischio di esclusione sociale	6.972,60	previsione di competenza di cui già impegnato* di cui fondo plur.vincolato previsione di cassa	91.500,00 (0,00) (0,00) 104.206,30	81.000,00 (0,00) (0,00) 87.972,60	81.000,00 (0,00) (0,00) 81.000,00	81.000,00 (0,00) (0,00) 81.000,00
1209 Programma 09	Servizio necroscopico e cimiteriale						
Titolo 1	Spese correnti	0,00	previsione di competenza di cui già impegnato* di cui fondo plur.vincolato previsione di cassa	9.600,00 (0,00) (0,00) 9.600,00	9.600,00 (0,00) (0,00) 9.600,00	9.600,00 (0,00) (0,00) 9.600,00	9.600,00 (0,00) (0,00) 9.600,00
Totale Programma 09	Servizio necroscopico e cimiteriale	0,00	previsione di competenza di cui già impegnato* di cui fondo plur.vincolato previsione di cassa	9.600,00 (0,00) (0,00) 9.600,00	9.600,00 (0,00) (0,00) 9.600,00	9.600,00 (0,00) (0,00) 9.600,00	9.600,00 (0,00) (0,00) 9.600,00

Pag. 16

COMUNE DI TAVERNOLE SUL MELLA

Allegato n.9 - Bilancio di previsione

BILANCIO DI PREVISIONE PLURIENNALE ESERCIZIO 2020 / 2022 - SPESE

Missione, Programma, Titolo	Denominazione	Residui Presunti al termine dell'esercizio precedente quello cui si riferisce il bilancio		Previsioni definitive dell'anno precedente quello cui si riferisce il bilancio	PREVISIONI DEL BILANCIO PLURIENNALE		
					PREVISIONI dell'anno 2020	PREVISIONI dell'anno 2021	PREVISIONI dell'anno 2022
<b>Totale Missione 12</b>	<b>Diritti sociali, politiche sociali e famiglia</b>	<b>15.751,80</b>	previsione di competenza di cui già impegnato*	126.600,00	116.600,00	116.600,00	116.600,00
			di cui fondo plur.vincolato	(0,00)	(0,00)	(0,00)	(0,00)
			previsione di cassa	141.831,95	132.351,80		

Pag. 17

COMUNE DI TAVERNOLE SUL MELLA

Allegato n.9 - Bilancio di previsione

BILANCIO DI PREVISIONE PLURIENNALE ESERCIZIO 2020 / 2022 - SPESE

Missione, Programma, Titolo	Denominazione	Residui Presunti al termine dell'esercizio precedente quello cui si riferisce il bilancio		Previsioni definitive dell'anno precedente quello cui si riferisce il bilancio	PREVISIONI DEL BILANCIO PLURIENNALE		
					PREVISIONI dell'anno 2020	PREVISIONI dell'anno 2021	PREVISIONI dell'anno 2022
<b>Missione 13 Tutela della salute</b>							
<b>1307 Programma 07</b>	<b>Ulteriori spese in materia sanitaria</b>						
Titolo 1	Spese correnti	0,00	previsione di competenza di cui già impegnato*	7.010,00	7.010,00	7.010,00	7.010,00
			di cui fondo plur.vincolato	(0,00)	(0,00)	(0,00)	(0,00)
			previsione di cassa	7.163,68	7.010,00		
<b>Totale Programma 07</b>	<b>Ulteriori spese in materia sanitaria</b>	<b>0,00</b>	previsione di competenza di cui già impegnato*	7.010,00	7.010,00	7.010,00	7.010,00
			di cui fondo plur.vincolato	(0,00)	(0,00)	(0,00)	(0,00)
			previsione di cassa	7.163,68	7.010,00		
<b>Totale Missione 13</b>	<b>Tutela della salute</b>	<b>0,00</b>	previsione di competenza di cui già impegnato*	7.010,00	7.010,00	7.010,00	7.010,00
			di cui fondo plur.vincolato	(0,00)	(0,00)	(0,00)	(0,00)
			previsione di cassa	7.163,68	7.010,00		

Pag. 18

COMUNE DI TAVERNOLE SUL MELLA

Allegato n.9 - Bilancio di previsione

BILANCIO DI PREVISIONE PLURIENNALE ESERCIZIO 2020 / 2022 - SPESE

Missione, Programma, Titolo	Denominazione	Residui Presunti al termine dell'esercizio precedente quello cui si riferisce il bilancio		Previsioni definitive dell'anno precedente quello cui si riferisce il bilancio	PREVISIONI DEL BILANCIO PLURIENNALE		
					PREVISIONI dell'anno 2020	PREVISIONI dell'anno 2021	PREVISIONI dell'anno 2022
<b>Missione 15 Politiche per il lavoro e la formazione professionale</b>							
1501 Programma 01	Servizi per lo sviluppo del mercato del lavoro						
Titolo 1	Spese correnti	0,00	previsione di competenza di cui già impegnato* di cui fondo plur.vincolato	600,00 (0,00) (0,00)	600,00 (0,00) (0,00)	600,00 (0,00) (0,00)	600,00 (0,00) (0,00)
Totale Programma 01	Servizi per lo sviluppo del mercato del lavoro	0,00	previsione di competenza di cui già impegnato* di cui fondo plur.vincolato previsione di cassa	600,00 (0,00) (0,00) 600,00	600,00 (0,00) (0,00) 600,00	600,00 (0,00) (0,00) 600,00	600,00 (0,00) (0,00) 600,00
Totale Missione 15	Politiche per il lavoro e la formazione professionale	0,00	previsione di competenza di cui già impegnato* di cui fondo plur.vincolato previsione di cassa	600,00 (0,00) (0,00) 600,00	600,00 (0,00) (0,00) 600,00	600,00 (0,00) (0,00) 600,00	600,00 (0,00) (0,00) 600,00

Pag. 19

COMUNE DI TAVERNOLE SUL MELLA

Allegato n.9 - Bilancio di previsione

BILANCIO DI PREVISIONE PLURIENNALE ESERCIZIO 2020 / 2022 - SPESE

Missione, Programma, Titolo	Denominazione	Residui Presunti al termine dell'esercizio precedente quello cui si riferisce il bilancio		Previsioni definitive dell'anno precedente quello cui si riferisce il bilancio	PREVISIONI DEL BILANCIO PLURIENNALE		
					PREVISIONI dell'anno 2020	PREVISIONI dell'anno 2021	PREVISIONI dell'anno 2022
<b>Missione 16 Agricoltura, politiche agroalimentari e pesca</b>							
1601 Programma 01	Sviluppo del settore agricolo e del sistema agroalimentare						
Titolo 2	Spese in conto capitale	67.541,57	previsione di competenza di cui già impegnato* di cui fondo plur.vincolato	83.398,47 (0,00) (0,00)	199.000,00 (0,00) (0,00)	138.500,00 (0,00) (0,00)	138.500,00 (0,00) (0,00)
Totale Programma 01	Sviluppo del settore agricolo e del sistema agroalimentare	67.541,57	previsione di competenza di cui già impegnato* di cui fondo plur.vincolato previsione di cassa	83.398,47 (0,00) (0,00) 149.510,00	199.000,00 (0,00) (0,00) 266.541,57	138.500,00 (0,00) (0,00) 138.500,00	138.500,00 (0,00) (0,00) 138.500,00
Totale Missione 16	Agricoltura, politiche agroalimentari e pesca	67.541,57	previsione di competenza di cui già impegnato* di cui fondo plur.vincolato previsione di cassa	83.398,47 (0,00) (0,00) 149.510,00	199.000,00 (0,00) (0,00) 266.541,57	138.500,00 (0,00) (0,00) 138.500,00	138.500,00 (0,00) (0,00) 138.500,00

Pag. 20

COMUNE DI TAVERNOLE SUL MELLA

Allegato n.9 - Bilancio di previsione

BILANCIO DI PREVISIONE PLURIENNALE ESERCIZIO 2020 / 2022 - SPESE

Missione, Programma, Titolo	Denominazione	Residui Presunti al termine dell'esercizio precedente quello cui si riferisce il bilancio		Previsioni definitive dell'anno precedente quello cui si riferisce il bilancio	PREVISIONI DEL BILANCIO PLURIENNALE		
					PREVISIONI dell'anno 2020	PREVISIONI dell'anno 2021	PREVISIONI dell'anno 2022
<b>Missione 20 Fondi e accantonamenti</b>							
<b>2001 Programma 01</b>	<b>Fondo di riserva</b>						
Titolo 1	Spese correnti	0,00	previsione di competenza di cui già impegnato* di cui fondo plur.vincolato	2.606,86 (0,00)	5.313,00 (0,00)	5.263,00 (0,00)	5.563,00 (0,00)
			previsione di cassa	32.606,86	15.313,00		
<b>Totale Programma 01</b>	<b>Fondo di riserva</b>	<b>0,00</b>	<b>previsione di competenza di cui già impegnato* di cui fondo plur.vincolato</b>	<b>2.606,86 (0,00)</b>	<b>5.313,00 (0,00)</b>	<b>5.263,00 (0,00)</b>	<b>5.563,00 (0,00)</b>
			previsione di cassa	32.606,86	15.313,00		
<b>2002 Programma 02</b>	<b>Fondo crediti di dubbia esigibilità</b>						
Titolo 1	Spese correnti	0,00	previsione di competenza di cui già impegnato* di cui fondo plur.vincolato	9.927,14 (0,00)	6.551,00 (0,00)	6.551,00 (0,00)	6.551,00 (0,00)
			previsione di cassa	9.927,14	6.551,00		
<b>Totale Programma 02</b>	<b>Fondo crediti di dubbia esigibilità</b>	<b>0,00</b>	<b>previsione di competenza di cui già impegnato* di cui fondo plur.vincolato</b>	<b>9.927,14 (0,00)</b>	<b>6.551,00 (0,00)</b>	<b>6.551,00 (0,00)</b>	<b>6.551,00 (0,00)</b>
			previsione di cassa	9.927,14	6.551,00		
<b>2003 Programma 03</b>	<b>Altri fondi</b>						
Titolo 1	Spese correnti	0,00	previsione di competenza di cui già impegnato* di cui fondo plur.vincolato	600,00 (0,00)	2.100,00 (0,00)	3.400,00 (0,00)	4.700,00 (0,00)
			previsione di cassa	600,00	2.100,00		
Titolo 2	Spese in conto capitale	0,00	previsione di competenza di cui già impegnato* di cui fondo plur.vincolato	82.000,00 (0,00)	82.000,00 (0,00)	0,00 (0,00)	0,00 (0,00)
			previsione di cassa	82.000,00	82.000,00		

Pag. 21

COMUNE DI TAVERNOLE SUL MELLA

Allegato n.9 - Bilancio di previsione

BILANCIO DI PREVISIONE PLURIENNALE ESERCIZIO 2020 / 2022 - SPESE

Missione, Programma, Titolo	Denominazione	Residui Presunti al termine dell'esercizio precedente quello cui si riferisce il bilancio		Previsioni definitive dell'anno precedente quello cui si riferisce il bilancio	PREVISIONI DEL BILANCIO PLURIENNALE		
					PREVISIONI dell'anno 2020	PREVISIONI dell'anno 2021	PREVISIONI dell'anno 2022
Titolo 4	Rimborso Prestiti	0,00	previsione di competenza di cui già impegnato* di cui fondo plur.vincolato	196.239,55 (0,00)	189.541,89 (0,00)	0,00 (0,00)	0,00 (0,00)
			previsione di cassa	0,00	0,00		
<b>Totale Programma 03</b>	<b>Altri fondi</b>	<b>0,00</b>	<b>previsione di competenza di cui già impegnato* di cui fondo plur.vincolato</b>	<b>278.839,55 (0,00)</b>	<b>273.641,89 (0,00)</b>	<b>3.400,00 (0,00)</b>	<b>4.700,00 (0,00)</b>
			previsione di cassa	82.600,00	84.100,00		
<b>Totale Missione 20</b>	<b>Fondi e accantonamenti</b>	<b>0,00</b>	<b>previsione di competenza di cui già impegnato* di cui fondo plur.vincolato</b>	<b>291.373,55 (0,00)</b>	<b>285.505,89 (0,00)</b>	<b>15.214,00 (0,00)</b>	<b>16.814,00 (0,00)</b>
			previsione di cassa	125.134,00	105.964,00		

Pag. 22

COMUNE DI TAVERNOLE SUL MELLA

Allegato n.9 - Bilancio di previsione

BILANCIO DI PREVISIONE PLURIENNALE ESERCIZIO 2020 / 2022 - SPESE

Missione, Programma, Titolo	Denominazione	Residui Presunti al termine dell'esercizio precedente quello cui si riferisce il bilancio	Previsioni definitive dell'anno precedente quello cui si riferisce il bilancio	PREVISIONI DEL BILANCIO PLURIENNALE		
				PREVISIONI dell'anno 2020	PREVISIONI dell'anno 2021	PREVISIONI dell'anno 2022
<b>Missione 50 Debito pubblico</b>						
5001 Programma 01	Quota interessi ammortamento mutui e prestiti obbligazionari					
Titolo 1	Spese correnti	0,00	previsione di competenza di cui già impegnato* di cui fondo plur.vincolato previsione di cassa 21.300,00	21.300,00 (0,00) (0,00) 21.300,00	19.800,00 (0,00) (0,00) 19.800,00	18.850,00 (0,00) (0,00) 17.900,00
Totale Programma 01	Quota interessi ammortamento mutui e prestiti obbligazionari	0,00	previsione di competenza di cui già impegnato* di cui fondo plur.vincolato previsione di cassa 21.300,00	21.300,00 (0,00) (0,00) 21.300,00	19.800,00 (0,00) (0,00) 19.800,00	18.850,00 (0,00) (0,00) 17.900,00
5002 Programma 02	Quota capitale ammortamento mutui e prestiti obbligazionari					
Titolo 4	Rimborso Prestiti	0,00	previsione di competenza di cui già impegnato* di cui fondo plur.vincolato previsione di cassa 150.312,03	150.312,03 (0,00) (0,00) 150.312,03	103.647,66 (0,00) (0,00) 103.647,66	98.350,00 (0,00) (0,00) 95.700,00
Totale Programma 02	Quota capitale ammortamento mutui e prestiti obbligazionari	0,00	previsione di competenza di cui già impegnato* di cui fondo plur.vincolato previsione di cassa 150.312,03	150.312,03 (0,00) (0,00) 150.312,03	103.647,66 (0,00) (0,00) 103.647,66	98.350,00 (0,00) (0,00) 95.700,00
Totale Missione 50	Debito pubblico	0,00	previsione di competenza di cui già impegnato* di cui fondo plur.vincolato previsione di cassa 171.612,03	171.612,03 (0,00) (0,00) 171.612,03	123.447,66 (0,00) (0,00) 123.447,66	117.200,00 (0,00) (0,00) 113.600,00

Pag. 23

COMUNE DI TAVERNOLE SUL MELLA

Allegato n.9 - Bilancio di previsione

BILANCIO DI PREVISIONE PLURIENNALE ESERCIZIO 2020 / 2022 - SPESE

Missione, Programma, Titolo	Denominazione	Residui Presunti al termine dell'esercizio precedente quello cui si riferisce il bilancio	Previsioni definitive dell'anno precedente quello cui si riferisce il bilancio	PREVISIONI DEL BILANCIO PLURIENNALE		
				PREVISIONI dell'anno 2020	PREVISIONI dell'anno 2021	PREVISIONI dell'anno 2022
<b>Missione 60 Anticipazioni finanziarie</b>						
6001 Programma 01	Restituzione anticipazione di tesoreria					
Titolo 5	Chiusura Anticipazioni ricevute da istituto tesoriere/cassiere	0,00	previsione di competenza di cui già impegnato* di cui fondo plur.vincolato previsione di cassa 1.500.000,00	1.500.000,00 (0,00) (0,00) 1.500.000,00	500.000,00 (0,00) (0,00) 500.000,00	500.000,00 (0,00) (0,00) 500.000,00
Totale Programma 01	Restituzione anticipazione di tesoreria	0,00	previsione di competenza di cui già impegnato* di cui fondo plur.vincolato previsione di cassa 1.500.000,00	1.500.000,00 (0,00) (0,00) 1.500.000,00	500.000,00 (0,00) (0,00) 500.000,00	500.000,00 (0,00) (0,00) 500.000,00
Totale Missione 60	Anticipazioni finanziarie	0,00	previsione di competenza di cui già impegnato* di cui fondo plur.vincolato previsione di cassa 1.500.000,00	1.500.000,00 (0,00) (0,00) 1.500.000,00	500.000,00 (0,00) (0,00) 500.000,00	500.000,00 (0,00) (0,00) 500.000,00

Pag. 24



COMUNE DI TAVERNOLE SUL MELLA

Allegato n.9 - Bilancio di previsione

BILANCIO DI PREVISIONE PLURIENNALE ESERCIZIO 2020 / 2022 - SPESE

Missione, Programma, Titolo	Denominazione	Residui Presunti al termine dell'esercizio precedente quello cui si riferisce il bilancio		Previsioni definitive dell'anno precedente quello cui si riferisce il bilancio	PREVISIONI DEL BILANCIO PLURIENNALE		
					PREVISIONI dell'anno 2020	PREVISIONI dell'anno 2021	PREVISIONI dell'anno 2022
<i>Missione 99 Servizi per conto terzi</i>							
<b>9901 Programma 01</b>	<b>Servizi per conto terzi - Partite di giro</b>						
Titolo 7	Uscite per conto terzi e partite di giro	45.881,94	previsione di competenza di cui già impegnato* di cui fondo plur.vincolato	860.000,00 (0,00)	860.000,00 (0,00)	860.000,00 (0,00)	860.000,00 (0,00)
			previsione di cassa	896.389,76	905.881,94		
<b>Totale Programma 01</b>	<b>Servizi per conto terzi - Partite di giro</b>	<b>45.881,94</b>	<b>previsione di competenza di cui già impegnato* di cui fondo plur.vincolato</b>	<b>860.000,00 (0,00)</b>	<b>860.000,00 (0,00)</b>	<b>860.000,00 (0,00)</b>	<b>860.000,00 (0,00)</b>
			previsione di cassa	896.389,76	905.881,94		
<b>Totale Missione 99</b>	<b>Servizi per conto terzi</b>	<b>45.881,94</b>	<b>previsione di competenza di cui già impegnato* di cui fondo plur.vincolato</b>	<b>860.000,00 (0,00)</b>	<b>860.000,00 (0,00)</b>	<b>860.000,00 (0,00)</b>	<b>860.000,00 (0,00)</b>
			previsione di cassa	896.389,76	905.881,94		
<b>Totale Missioni</b>		<b>594.950,85</b>	<b>previsione di competenza di cui già impegnato* di cui fondo plur.vincolato</b>	<b>6.717.512,01 (0,00)</b>	<b>4.394.758,55 (6.013,86)</b>	<b>2.813.219,00 (5.546,60)</b>	<b>2.811.219,00 (0,00)</b>
			previsione di cassa	6.900.785,41	4.810.167,51		
<b>Totale Generale delle Spese</b>		<b>594.950,85</b>	<b>previsione di competenza di cui già impegnato* di cui fondo plur.vincolato</b>	<b>6.720.483,01 (0,00)</b>	<b>4.397.729,55 (6.013,86)</b>	<b>2.816.190,00 (5.546,60)</b>	<b>2.814.190,00 (0,00)</b>
			previsione di cassa	6.900.785,41	4.810.167,51		

Pag. 25


\* Si tratta di somme, alla data di presentazione del bilancio, già impegnate negli esercizi precedenti, nel rispetto del principio contabile generale della competenza potenziata e del principio contabile applicato della contabilità finanziaria.

Il Segretario

Il Responsabile del Servizio Finanziario  
dott.ssa Cristina Lavera

Il Rappresentante Legale

Timbro  
dell'Ente



COMUNE DI TAVERNOLE SUL MELLA

Allegato n.9 - Bilancio di previsione

BILANCIO DI PREVISIONE ESERCIZIO 2020 - RIEPILOGO GENERALE DELLE SPESE PER TITOLI

Titolo	Denominazione	Residui Presunti al termine dell'esercizio precedente quello cui si riferisce il bilancio		Previsioni definitive dell'anno precedente quello cui si riferisce il bilancio	PREVISIONI DEL BILANCIO PLURIENNALE		
					PREVISIONI dell'anno 2020	PREVISIONI dell'anno 2021	PREVISIONI dell'anno 2022
	Disavanzo di Amministrazione			2.971,00	2.971,00	2.971,00	2.971,00
Titolo1	Spese correnti	123.553,38	previsione di competenza di cui già impegnato* di cui fondo plur.vincolato	1.002.161,96 (0,00)	988.069,00 (6.013,86) (0,00)	995.369,00 (5.546,60) (0,00)	996.019,00 (0,00) (0,00)
			previsione di cassa	1.215.044,73	1.111.622,38		
Titolo2	Spese in conto capitale	425.515,53	previsione di competenza di cui già impegnato* di cui fondo plur.vincolato	3.008.798,47 (0,00)	1.753.500,00 (0,00) (0,00)	359.500,00 (0,00) (0,00)	359.500,00 (0,00) (0,00)
			previsione di cassa	3.139.038,89	2.179.015,53		
Titolo3	Spese per incremento attività finanziarie	0,00	previsione di competenza di cui già impegnato* di cui fondo plur.vincolato	0,00 (0,00)	0,00 (0,00) (0,00)	0,00 (0,00) (0,00)	0,00 (0,00) (0,00)
			previsione di cassa	0,00	0,00		
Titolo4	Rimborso Prestiti	0,00	previsione di competenza di cui già impegnato* di cui fondo plur.vincolato	346.551,58 (0,00)	293.189,55 (0,00) (0,00)	98.350,00 (0,00) (0,00)	95.700,00 (0,00) (0,00)
			previsione di cassa	150.312,03	103.647,66		
Titolo5	Chiusura Anticipazioni ricevute da istituto tesoriere/cassiere	0,00	previsione di competenza di cui già impegnato* di cui fondo plur.vincolato	1.500.000,00 (0,00)	500.000,00 (0,00) (0,00)	500.000,00 (0,00) (0,00)	500.000,00 (0,00) (0,00)
			previsione di cassa	1.500.000,00	500.000,00		
Titolo7	Uscite per conto terzi e partite di giro	45.881,94	previsione di competenza di cui già impegnato* di cui fondo plur.vincolato	860.000,00 (0,00)	860.000,00 (0,00) (0,00)	860.000,00 (0,00) (0,00)	860.000,00 (0,00) (0,00)
			previsione di cassa	896.389,76	905.881,94		
	<b>Totale Titoli</b>	<b>594.950,85</b>	previsione di competenza di cui già impegnato* di cui fondo plur.vincolato	<b>6.717.512,01</b> (0,00)	<b>4.394.758,55</b> (6.013,86) (0,00)	<b>2.813.219,00</b> (5.546,60) (0,00)	<b>2.811.219,00</b> (0,00) (0,00)
			previsione di cassa	<b>6.900.785,41</b>	<b>4.800.167,51</b>		

Pag. 1

COMUNE DI TAVERNOLE SUL MELLA


Allegato n.9 - Bilancio di previsione

BILANCIO DI PREVISIONE ESERCIZIO 2020 - RIEPILOGO GENERALE DELLE SPESE PER TITOLI

Titolo	Denominazione	Residui Presunti al termine dell'esercizio precedente quello cui si riferisce il bilancio		Previsioni definitive dell'anno precedente quello cui si riferisce il bilancio	PREVISIONI DEL BILANCIO PLURIENNALE		
					PREVISIONI dell'anno 2020	PREVISIONI dell'anno 2021	PREVISIONI dell'anno 2022
	<b>Totale Generale delle Spese</b>	<b>594.950,85</b>	previsione di competenza di cui già impegnato* di cui fondo plur.vincolato	<b>6.720.483,01</b> (0,00)	<b>4.397.729,55</b> (6.013,86) (0,00)	<b>2.816.190,00</b> (5.546,60) (0,00)	<b>2.814.190,00</b> (0,00) (0,00)
			previsione di cassa	<b>6.900.785,41</b>	<b>4.800.167,51</b>		

\* Si tratta di somme, alla data di presentazione del bilancio, già impegnate negli esercizi precedenti, nel rispetto del principio contabile generale della competenza potenziata e del principio contabile applicato della contabilità finanziaria.

Pag. 2



COMUNE DI TAVERNOLE SUL MELLA

Allegato n.9 - Bilancio di previsione

BILANCIO DI PREVISIONE ESERCIZIO 2020 - RIEPILOGO GENERALE DELLE SPESE PER MISSIONE

Riepilogo delle Missioni	Denominazione	Residui Presunti al termine dell'esercizio precedente quello cui si riferisce il bilancio		Previsioni definitive dell'anno precedente quello cui si riferisce il bilancio	PREVISIONI DEL BILANCIO PLURIENNALE		
					PREVISIONI dell'anno a cui si riferisce il bilancio	PREVISIONI dell'anno 2021	PREVISIONI dell'anno 2022
	Disavanzo di Amministrazione			2.971,00	2.971,00	2.971,00	2.971,00
Totale Missione 1	Servizi istituzionali, generali e di gestione	247.670,00	previsione di competenza di cui già impegnato* di cui fondo plur.vincolato previsione di cassa	745.272,96 (0,00) 819.567,60	777.050,00 (6.013,86) 1.024.720,00	499.550,00 (5.546,60) (0,00)	499.550,00 (0,00) (0,00)
Totale Missione 2	Giustizia	0,00	previsione di competenza di cui già impegnato* di cui fondo plur.vincolato previsione di cassa	0,00 (0,00) 0,00	0,00 (0,00) 0,00	0,00 (0,00) (0,00)	0,00 (0,00) (0,00)
Totale Missione 3	Ordine pubblico e sicurezza	4.730,90	previsione di competenza di cui già impegnato* di cui fondo plur.vincolato previsione di cassa	11.500,00 (0,00) 19.234,67	11.500,00 (0,00) 16.230,90	11.500,00 (0,00) (0,00)	11.500,00 (0,00) (0,00)
Totale Missione 4	Istruzione e diritto allo studio	1.275,68	previsione di competenza di cui già impegnato* di cui fondo plur.vincolato previsione di cassa	700.355,00 (0,00) 733.061,77	386.255,00 (0,00) 387.530,68	99.255,00 (0,00) (0,00)	99.255,00 (0,00) (0,00)
Totale Missione 5	Tutela e valorizzazione dei beni e delle attività culturali	2.500,00	previsione di competenza di cui già impegnato* di cui fondo plur.vincolato previsione di cassa	48.600,00 (0,00) 58.566,50	43.100,00 (0,00) 45.600,00	43.100,00 (0,00) (0,00)	43.100,00 (0,00) (0,00)
Totale Missione 6	Politiche giovanili, sport e tempo libero	89.441,42	previsione di competenza di cui già impegnato* di cui fondo plur.vincolato previsione di cassa	204.800,00 (0,00) 225.087,64	16.100,00 (0,00) 105.541,42	16.100,00 (0,00) (0,00)	16.100,00 (0,00) (0,00)
Totale Missione 7	Turismo	0,00	previsione di competenza di cui già impegnato* di cui fondo plur.vincolato previsione di cassa	0,00 (0,00) 0,00	0,00 (0,00) 0,00	0,00 (0,00) (0,00)	0,00 (0,00) (0,00)
Totale Missione 8	Assetto del territorio ed edilizia abitativa	0,00	previsione di competenza di cui già impegnato* di cui fondo plur.vincolato previsione di cassa	0,00 (0,00) 2.105,32	0,00 (0,00) 0,00	0,00 (0,00) (0,00)	0,00 (0,00) (0,00)

Pag. 1

COMUNE DI TAVERNOLE SUL MELLA

Allegato n.9 - Bilancio di previsione

BILANCIO DI PREVISIONE ESERCIZIO 2020 - RIEPILOGO GENERALE DELLE SPESE PER MISSIONE

Riepilogo delle Missioni	Denominazione	Residui Presunti al termine dell'esercizio precedente quello cui si riferisce il bilancio		Previsioni definitive dell'anno precedente quello cui si riferisce il bilancio	PREVISIONI DEL BILANCIO PLURIENNALE		
					PREVISIONI dell'anno a cui si riferisce il bilancio	PREVISIONI dell'anno 2021	PREVISIONI dell'anno 2022
Totale Missione 9	Sviluppo sostenibile e tutela del territorio e dell'ambiente	69.384,30	previsione di competenza di cui già impegnato* di cui fondo plur.vincolato previsione di cassa	622.800,00 (0,00) 627.296,00	619.000,00 (0,00) 688.384,30	119.000,00 (0,00) (0,00)	119.000,00 (0,00) (0,00)
Totale Missione 10	Trasporti e diritto alla mobilità	50.773,24	previsione di competenza di cui già impegnato* di cui fondo plur.vincolato previsione di cassa	1.337.790,00 (0,00) 1.417.824,49	443.790,00 (0,00) 494.563,24	263.790,00 (0,00) (0,00)	263.790,00 (0,00) (0,00)
Totale Missione 11	Soccorso civile	0,00	previsione di competenza di cui già impegnato* di cui fondo plur.vincolato previsione di cassa	5.800,00 (0,00) 5.800,00	5.800,00 (0,00) 5.800,00	5.800,00 (0,00) (0,00)	5.800,00 (0,00) (0,00)
Totale Missione 12	Diritti sociali, politiche sociali e famiglia	15.751,80	previsione di competenza di cui già impegnato* di cui fondo plur.vincolato previsione di cassa	126.600,00 (0,00) 141.831,95	116.600,00 (0,00) 132.351,80	116.600,00 (0,00) (0,00)	116.600,00 (0,00) (0,00)
Totale Missione 13	Tutela della salute	0,00	previsione di competenza di cui già impegnato* di cui fondo plur.vincolato previsione di cassa	7.010,00 (0,00) 7.163,68	7.010,00 (0,00) 7.010,00	7.010,00 (0,00) (0,00)	7.010,00 (0,00) (0,00)
Totale Missione 14	Sviluppo economico e competitività	0,00	previsione di competenza di cui già impegnato* di cui fondo plur.vincolato previsione di cassa	0,00 (0,00) 0,00	0,00 (0,00) 0,00	0,00 (0,00) (0,00)	0,00 (0,00) (0,00)
Totale Missione 15	Politiche per il lavoro e la formazione professionale	0,00	previsione di competenza di cui già impegnato* di cui fondo plur.vincolato previsione di cassa	600,00 (0,00) 600,00	600,00 (0,00) 600,00	600,00 (0,00) (0,00)	600,00 (0,00) (0,00)
Totale Missione 16	Agricoltura, politiche agroalimentari e pesca	67.541,57	previsione di competenza di cui già impegnato* di cui fondo plur.vincolato previsione di cassa	83.398,47 (0,00) 149.510,00	189.000,00 (0,00) 266.541,57	138.500,00 (0,00) (0,00)	138.500,00 (0,00) (0,00)

Pag. 2

COMUNE DI TAVERNOLE SUL MELLA

Allegato n.9 - Bilancio di previsione

BILANCIO DI PREVISIONE ESERCIZIO 2020 - RIEPILOGO GENERALE DELLE SPESE PER MISSIONE

Riepilogo delle Missioni	Denominazione	Residui Presunti al termine dell'esercizio precedente quello cui si riferisce il bilancio		Previsioni definitive dell'anno precedente quello cui si riferisce il bilancio	PREVISIONI DEL BILANCIO PLURIENNALE		
					PREVISIONI dell'anno a cui si riferisce il bilancio	PREVISIONI dell'anno 2021	PREVISIONI dell'anno 2022
Totale Missione 17	Energia e diversificazione delle fonti energetiche	0,00	previsione di competenza di cui già impegnato* di cui fondo plur.vincolato previsione di cassa	0,00 (0,00) 0,00	0,00 (0,00) 0,00	0,00 (0,00) 0,00	0,00 (0,00) 0,00
Totale Missione 18	Relazioni con le altre autonomie territoriali e locali	0,00	previsione di competenza di cui già impegnato* di cui fondo plur.vincolato previsione di cassa	0,00 (0,00) 0,00	0,00 (0,00) 0,00	0,00 (0,00) 0,00	0,00 (0,00) 0,00
Totale Missione 19	Relazioni internazionali	0,00	previsione di competenza di cui già impegnato* di cui fondo plur.vincolato previsione di cassa	0,00 (0,00) 0,00	0,00 (0,00) 0,00	0,00 (0,00) 0,00	0,00 (0,00) 0,00
Totale Missione 20	Fondi e accantonamenti	0,00	previsione di competenza di cui già impegnato* di cui fondo plur.vincolato previsione di cassa	291.373,55 (0,00) 125.134,00	285.505,89 (0,00) 105.964,00	15.214,00 (0,00) (0,00)	16.814,00 (0,00) (0,00)
Totale Missione 50	Debito pubblico	0,00	previsione di competenza di cui già impegnato* di cui fondo plur.vincolato previsione di cassa	171.612,03 (0,00) 171.612,03	123.447,66 (0,00) 123.447,66	117.200,00 (0,00) (0,00)	113.600,00 (0,00) (0,00)
Totale Missione 60	Anticipazioni finanziarie	0,00	previsione di competenza di cui già impegnato* di cui fondo plur.vincolato previsione di cassa	1.500.000,00 (0,00) 1.500.000,00	500.000,00 (0,00) 500.000,00	500.000,00 (0,00) (0,00)	500.000,00 (0,00) (0,00)
Totale Missione 99	Servizi per conto terzi	45.881,94	previsione di competenza di cui già impegnato* di cui fondo plur.vincolato previsione di cassa	860.000,00 (0,00) 896.389,76	860.000,00 (0,00) 905.881,94	860.000,00 (0,00) (0,00)	860.000,00 (0,00) (0,00)
	<b>Totale Titoli</b>	<b>594.950,85</b>	previsione di competenza di cui già impegnato* di cui fondo plur.vincolato previsione di cassa	<b>6.717.512,01</b> <b>(0,00)</b> <b>6.900.785,41</b>	<b>4.394.758,55</b> <b>(6.013,86)</b> <b>4.810.167,51</b>	<b>2.813.219,00</b> <b>(5.546,60)</b> <b>(0,00)</b>	<b>2.811.219,00</b> <b>(0,00)</b> <b>(0,00)</b>

Pag. 3

COMUNE DI TAVERNOLE SUL MELLA

Allegato n.9 - Bilancio di previsione

BILANCIO DI PREVISIONE ESERCIZIO 2020 - RIEPILOGO GENERALE DELLE SPESE PER MISSIONE

Riepilogo delle Missioni	Denominazione	Residui Presunti al termine dell'esercizio precedente quello cui si riferisce il bilancio		Previsioni definitive dell'anno precedente quello cui si riferisce il bilancio	PREVISIONI DEL BILANCIO PLURIENNALE		
					PREVISIONI dell'anno a cui si riferisce il bilancio	PREVISIONI dell'anno 2021	PREVISIONI dell'anno 2022
	<b>Totale Generale delle Spese</b>	<b>594.950,85</b>	previsione di competenza di cui già impegnato* di cui fondo plur.vincolato previsione di cassa	<b>6.720.483,01</b> <b>(0,00)</b> <b>6.900.785,41</b>	<b>4.397.729,55</b> <b>(6.013,86)</b> <b>4.810.167,51</b>	<b>2.816.190,00</b> <b>(5.546,60)</b> <b>(0,00)</b>	<b>2.814.190,00</b> <b>(0,00)</b> <b>(0,00)</b>

\* Si tratta di somme, alla data di presentazione del bilancio, già impegnate negli esercizi precedenti, nel rispetto del principio contabile generale della competenza potenziata e del principio contabile applicato della contabilità finanziaria.

Pag. 4

# COMUNE DI TAVERNOLE SUL MELLA

## Allegato n.9 - Bilancio di previsione

### BILANCIO DI PREVISIONE ESERCIZIO 2020 - QUADRO GENERALE RIASSUNTIVO

Entrate	Cassa anno 2020	Competenza anno 2020	Competenza anno 2021	Competenza anno 2022	Spese	Cassa anno 2020	Competenza anno 2020	Competenza anno 2021	Competenza anno 2022
Fondo di cassa presunto all'inizio dell'esercizio	100.000,00								
Utilizzo avanzo presunto di amministrazione di cui Utilizzo Fondo anticipazioni di liquidità		196.239,55 196.239,55			Disavanzo di amministrazione (1)		2.971,00	2.971,00	2.971,00
Fondo pluriennale vincolato		0,00	0,00	0,00					
<b>TITOLO 1 - Entrate correnti di natura tributaria, contributi</b>	912.170,00	780.000,00	755.000,00	753.000,00	<b>TITOLO 1 - Spese correnti - di cui fondo pluriennale vincolato</b>	1.121.622,38	988.069,00 0,00	985.369,00 0,00	996.019,00 0,00
<b>TITOLO 2 - Trasferimenti correnti</b>	113.071,53	107.490,00	99.490,00	99.490,00					
<b>TITOLO 3 - Entrate extratributarie</b>	342.436,80	270.700,00	252.200,00	252.200,00					
<b>TITOLO 4 - Entrate in conto capitale</b>	2.101.027,38	1.683.300,00	349.500,00	349.500,00	<b>TITOLO 2 - Spese in conto capitale - di cui fondo pluriennale vincolato</b>	2.179.015,53	1.753.500,00 0,00	359.500,00 0,00	359.500,00 0,00
<b>TITOLO 5 - Entrate da riduzione di attività finanziarie</b>	0,00	0,00	0,00	0,00	<b>TITOLO 3 - Spese per incremento attività fin. - di cui fondo pluriennale vincolato</b>	0,00	0,00 0,00	0,00 0,00	0,00 0,00
<b>Totale entrate finali</b>	3.468.705,71	2.841.490,00	1.456.190,00	1.454.190,00	<b>Totale spese finali</b>	3.300.637,91	2.741.569,00	1.354.869,00	1.355.519,00
<b>TITOLO 6 - Accensione Prestiti</b>	0,00	0,00	0,00	0,00	<b>TITOLO 4 - Rimborso Prestiti di cui Fondo anticipazioni di liquidità</b>	103.647,66	293.189,55 189.541,99	98.350,00 0,00	95.700,00 0,00
<b>TITOLO 7 - Anticipazioni da Istituto tesoriere/cassiere</b>	500.000,00	500.000,00	500.000,00	500.000,00	<b>TITOLO 5 - Chiusura Anticipazioni ricevute da istituto tesor</b>	500.000,00	500.000,00	500.000,00	500.000,00
<b>TITOLO 9 - Entrate per conto terzi e partite di giro</b>	877.879,90	860.000,00	860.000,00	860.000,00	<b>TITOLO 7 - Uscite per conto terzi e partite di giro</b>	905.881,94	860.000,00	860.000,00	860.000,00
<b>Totale titoli</b>	4.846.585,61	4.201.490,00	2.816.190,00	2.814.190,00	<b>Totale titoli</b>	4.810.167,51	4.394.758,55	2.813.219,00	2.811.219,00
<b>TOTALE COMPLESSIVO</b>	4.946.585,61	4.397.729,55	2.816.190,00	2.814.190,00	<b>TOTALE COMPLESSIVO SPESE</b>	4.810.167,51	4.397.729,55	2.816.190,00	2.814.190,00
Fondo di cassa finale presunto	136.418,10								

(1) Corrisponde alla prima voce del conto del bilancio spese.





COMUNE DI TAVERNOLE SUL MELLA

Allegato n.9 - Bilancio di previsione

BILANCIO DI PREVISIONE ESERCIZIO 2020 - EQUILIBRI DI BILANCIO

Equilibrio Economico-Finanziario			Competenza anno 2020	Competenza anno 2021	Competenza anno 2022
Fondo di cassa all'inizio dell'esercizio		100.000,00			
A) Fondo pluriennale vincolato di entrata per spese correnti	(+)		0,00	0,00	0,00
AA) Recupero disavanzo di amministrazione esercizio precedente	(-)		2.971,00	2.971,00	2.971,00
B) Entrate Titoli 1.00 - 2.00 - 3.00 <i>di cui per estinzione anticipata di prestiti</i>	(+)		1.158.190,00 0,00	1.106.690,00 0,00	1.104.690,00 0,00
C) Entrate Titolo 4.02.06 - Contributi agli investimenti direttamente destinati al rimborso dei prestiti da amministrazioni pubbliche	(+)		10.000,00	10.000,00	10.000,00
D) Spese Titolo 1 - Spese correnti <i>di cui: - Fondo Pluriennale Vincolato</i> <i>- Fondo Crediti di Dubbia Esigibilità</i>	(-)		988.069,00 0,00 6.551,00	995.369,00 0,00 6.551,00	996.019,00 0,00 6.551,00
E) Spese Titolo 2.04 - Trasferimenti in conto capitale	(-)		0,00	0,00	0,00
F) Spese Titolo 4 - Quote di capitale amm.to dei mutui e prestiti obbligazionari <i>di cui per estinzione anticipata di prestiti</i> <i>di cui Fondo anticipazioni di liquidità</i>	(-)		293.189,55 0,00 189.541,89	98.350,00 0,00 0,00	95.700,00 0,00 0,00
<b>Somma finale (G = A-AA+B+C-D-E-F)</b>			<b>-116.039,55</b>	<b>20.000,00</b>	<b>20.000,00</b>
<b>ALTRE POSTE DIFFERENZIALI, PER ECCEZIONI PREVISTE DA NORME DI LEGGE, CHE HANNO EFFETTO SULL'EQUILIBRIO EX ARTICOLO 162, COMMA 6, DEL TESTO UNICO DELLE LEGGI SULL'ORDINAMENTO DEGLI ENTI LOCALI</b>					
H) Utilizzo risultato di amministrazione presunto per spese correnti (2) <i>di cui per estinzione anticipata di prestiti</i>	(+)		196.239,55 0,00		
I) Entrate di parte capitale destinate a spese correnti in base a specifiche disposizioni di legge o dei principi contabili <i>di cui per estinzione anticipata di prestiti</i>	(+)		0,00 0,00	0,00 0,00	0,00 0,00
L) Entrate di parte corrente destinate a spese di investimento in base a specifiche disposizioni di legge o dei principi contabili	(-)		0,00	0,00	0,00
M) Entrate da accensione di prestiti destinate a estinzione anticipata dei prestiti	(+)		0,00	0,00	0,00
<b>EQUILIBRIO DI PARTE CORRENTE (3)</b>		<b>O = G+H+I-L+M</b>	<b>80.200,00</b>	<b>20.000,00</b>	<b>20.000,00</b>

Pag. 1

COMUNE DI TAVERNOLE SUL MELLA

Allegato n.9 - Bilancio di previsione

BILANCIO DI PREVISIONE ESERCIZIO 2020 - EQUILIBRI DI BILANCIO

Equilibrio Economico-Finanziario			Competenza anno 2020	Competenza anno 2021	Competenza anno 2022
P) Utilizzo risultato di amministrazione presunto per spese di investimento (2)	(+)		0,00		
Q) Fondo pluriennale vincolato di entrata per spese in conto capitale	(+)		0,00	0,00	0,00
R) Entrate Titoli 4.00 - 5.00 - 6.00	(+)		1.683.300,00	349.500,00	349.500,00
C) Entrate Titolo 4.02.06 - Contributi agli investimenti direttamente destinati al rimborso dei prestiti da amministrazioni pubbliche	(-)		10.000,00	10.000,00	10.000,00
I) Entrate di parte capitale destinate a spese correnti in base a specifiche disposizioni di legge o dei principi contabili	(-)		0,00	0,00	0,00
S1) Entrate Titolo 5.02 per Riscossione crediti di breve termine	(-)		0,00	0,00	0,00
S2) Entrate Titolo 5.03 per Riscossione crediti di medio-lungo termine	(-)		0,00	0,00	0,00
T) Entrate Titolo 5.04 relative a Altre entrate per riduzioni di attività finanziaria	(-)		0,00	0,00	0,00
L) Entrate di parte corrente destinate a spese di investimento in base a specifiche disposizioni di legge o dei principi contabili	(+)		0,00	0,00	0,00
M) Entrate da accensione di prestiti destinate a estinzione anticipata dei prestiti	(-)		0,00	0,00	0,00
U) Spese Titolo 2.00 - Spese in conto capitale <i>di cui Fondo Pluriennale Vincolato di spesa</i>	(-)		1.753.500,00 0,00	359.500,00 0,00	359.500,00 0,00
V) Spese Titolo 3.01 per Acquisizioni di attività finanziarie	(-)		0,00	0,00	0,00
E) Spese Titolo 2.04 - Trasferimenti in conto capitale	(+)		0,00	0,00	0,00
<b>EQUILIBRIO DI PARTE CAPITALE</b>		<b>Z = P+Q+R-C-I-S1-S2-T+L-M-U-V+E</b>	<b>-80.200,00</b>	<b>-20.000,00</b>	<b>-20.000,00</b>
S1) Entrate Titolo 5.02 per Riscossione crediti di breve termine	(+)		0,00	0,00	0,00
S2) Entrate Titolo 5.03 per Riscossione crediti di medio-lungo termine	(+)		0,00	0,00	0,00
T) Entrate Titolo 5.04 relative a Altre entrate per riduzioni di attività finanziaria	(+)		0,00	0,00	0,00
X1) Spese Titolo 3.02 per Concessione crediti di breve termine	(-)		0,00	0,00	0,00
X2) Spese Titolo 3.03 per Concessione crediti di medio-lungo termine	(-)		0,00	0,00	0,00
Y) Spese Titolo 3.04 per Altre spese per acquisizioni di attività finanziarie	(-)		0,00	0,00	0,00

Pag. 2

COMUNE DI TAVERNOLE SUL MELLA

Allegato n.9 - Bilancio di previsione

BILANCIO DI PREVISIONE ESERCIZIO 2020 - EQUILIBRI DI BILANCIO

Equilibrio Economico-Finanziario		Competenza anno 2020	Competenza anno 2021	Competenza anno 2022
EQUILIBRIO FINALE	$W = O+Z+S1+S2+T-X1-X2-Y$	0,00	0,00	0,00
<b>Saldo corrente ai fini della copertura degli investimenti pluriennali (4):</b>				
Equilibrio di parte corrente (O)		80.200,00	20.000,00	20.000,00
Utilizzo risultato di amministrazione per il finanziamento di spese correnti (H)	(-)	196.239,55		
<b>Equilibrio di parte corrente ai fini della copertura degli investimenti pluriennali.</b>		<b>-116.039,55</b>	<b>20.000,00</b>	<b>20.000,00</b>

- C) Si tratta delle entrate in conto capitale relative ai soli contributi agli investimenti destinati al rimborso prestiti corrispondenti alla voce del piano dei conti finanziario con codifica E.4.02.06.00.000.
- E) Si tratta delle spese del titolo 2 per trasferimenti in conto capitale corrispondenti alla voce del piano dei conti finanziario con codifica U.2.04.00.00.000.
- S1) Si tratta delle entrate del titolo 5 limitatamente alle riscossioni crediti di breve termine corrispondenti alla voce del piano dei conti finanziario con codifica E.5.02.00.00.000.
- S2) Si tratta delle entrate del titolo 5 limitatamente alle riscossioni crediti di medio-lungo termine corrispondenti alla voce del piano dei conti finanziario con codifica E.5.03.00.00.000.
- T) Si tratta delle entrate del titolo 5 limitatamente alle altre entrate per riduzione di attività finanziarie corrispondenti alla voce del piano dei conti finanziario con codifica E.5.04.00.00.000.
- X1) Si tratta delle spese del titolo 3 limitatamente alle concessioni crediti di breve termine corrispondenti alla voce del piano dei conti finanziario con codifica U.3.02.00.00.000.
- X2) Si tratta delle spese del titolo 3 limitatamente alle concessioni crediti di medio-lungo termine corrispondenti alla voce del piano dei conti finanziario con codifica U.3.03.00.00.000.
- Y) Si tratta delle spese del titolo 3 limitatamente alle altre spese per acquisizioni di attività finanziarie corrispondenti alla voce del piano dei conti finanziario con codifica U.3.04.00.00.000.
- (2) In sede di approvazione del bilancio di previsione è consentito l'utilizzo della sola quota vincolata del risultato di amministrazione presunto. Nel corso dell'esercizio è consentito l'utilizzo anche della quota accantonata se il bilancio è deliberato a seguito dell'approvazione del prospetto concernente il risultato di amministrazione presunto dell'anno precedente aggiornato sulla base di un pre-consuntivo dell'esercizio precedente. E' consentito l'utilizzo anche della quota destinata agli investimenti e della quota libera del risultato di amministrazione dell'anno precedente se il bilancio (o la variazione di bilancio) è deliberato a seguito dell'approvazione del rendiconto dell'anno precedente.
- (3) La somma algebrica finale non può essere inferiore a zero per il rispetto della disposizione di cui all'articolo 162 del testo unico delle leggi sull'ordinamento degli enti locali.
- (4) Con riferimento a ciascun esercizio, il saldo positivo dell'equilibrio di parte corrente in termini di competenza finanziaria può costituire copertura agli investimenti imputati agli esercizi successivi per un importo non superiore al minore valore tra la media dei saldi di parte corrente in termini di competenza e la media dei saldi di parte corrente in termini di cassa registrati negli ultimi tre esercizi rendicontati, se sempre positivi, determinati al netto dell'utilizzo dell'avanzo di amministrazione, del fondo di cassa, e delle entrate non ricorrenti che non hanno dato copertura a impegni, o pagamenti.

# COMUNE DI TAVERNOLE SUL MELLA

## Allegato a) Risultato presunto di amministrazione

### BILANCIO DI PREVISIONE ESERCIZIO 2020

#### TABELLA DIMOSTRATIVA DEL RISULTATO DI AMMINISTRAZIONE PRESUNTO (ALL'INIZIO DELL'ESERCIZIO 2020 DI RIFERIMENTO DEL BILANCIO DI PREVISIONE)

1) Determinazione del risultato di amministrazione presunto al 31.12.2019		
(+)	Risultato di amministrazione iniziale dell'esercizio 2019	145.673,59
(+)	Fondo pluriennale vincolato iniziale dell'esercizio 2019	22.642,96
(+)	Entrate già accertate nell'esercizio 2019	1.668.492,05
(-)	Uscite già impegnate nell'esercizio 2019	1.537.379,05
(-)	Riduzione dei residui attivi già verificatesi nell'esercizio 2019	0,00
(+)	Incremento dei residui attivi già verificatesi nell'esercizio 2019	0,00
(+)	Riduzione dei residui passivi già verificatesi nell'esercizio 2019	0,00
(=)	<b>Risultato di amministrazione dell'esercizio 2019 alla data di redazione del bilancio di previsione dell'anno 2020</b>	<b>299.429,55</b>
(+)	Entrate che prevedo di accertare per il restante periodo dell'esercizio 2019	100.000,00
(-)	Spese che prevedo di impegnare per il restante periodo dell'esercizio 2019	265.000,00
(-)	Riduzione dei residui attivi presunta per il restante periodo dell'esercizio 2019	0,00
(+)	Incremento dei residui attivi presunto per il restante periodo dell'esercizio 2019	0,00
(+)	Riduzione dei residui passivi presunta per il restante periodo dell'esercizio 2019	0,00
(-)	Fondo pluriennale vincolato dell'esercizio 2019 (1)	0,00
(=)	<b>A) Risultato di amministrazione presunto al 31.12.2019</b>	<b>134.429,55</b>
2) Composizione del risultato di amministrazione presunto al 31.12.2019		
	<b>Parte accantonata (3)</b>	
	- Fondo crediti di dubbia esigibilità al 31.12.2019 (4)	10.000,00
	- Fondo anticipazioni liquidità (5)	196.239,55
	- Fondo perdite società partecipate (5)	0,00
	- Fondo contenzioso (5)	0,00
	- Altri accantonamenti (5)	774,00
	<b>B) Totale parte accantonata</b>	<b>207.013,55</b>
	<b>Parte vincolata</b>	
	- Vincoli derivanti da leggi e dai principi contabili	0,00
	- Vincoli derivanti da trasferimenti	0,00
	- Vincoli derivanti dalla contrazione di mutui	0,00
	- Vincoli formalmente attribuiti dall'ente	0,00
	- Altri vincoli	0,00
	<b>C) Totale parte vincolata</b>	<b>0,00</b>
	<b>Parte destinata agli investimenti</b>	
	<b>D) Totale destinata agli investimenti</b>	<b>0,00</b>
	<b>E) Totale parte disponibile (E=A-B-C-D)</b>	<b>-72.584,00</b>
	Se E è negativo, tale importo è iscritto tra le spese del bilancio di previsione come disavanzo da ripianare	
3) Utilizzo quote vincolate del risultato di amministrazione presunto al 31.12.2019:		
	<b>Utilizzo quota vincolata</b>	
	- Utilizzo vincoli derivanti da leggi e dai principi contabili	0,00
	- Utilizzo vincoli derivanti da trasferimenti	0,00
	- Utilizzo vincoli derivanti dalla contrazione di mutui	0,00
	- Utilizzo vincoli formalmente attribuiti dall'ente	0,00
	- Utilizzo altri vincoli	0,00
	<b>Totale utilizzo avanzo di amministrazione presunto</b>	<b>0,00</b>

- 1) Indicare l'importo del fondo pluriennale vincolato totale stanziato in entrata del bilancio di previsione per l'esercizio 2020.
- 3) Non comprende il fondo pluriennale vincolato.
- 4) Indicare l'importo del fondo crediti di dubbia esigibilità risultante nel prospetto del risultato di amministrazione allegato al consuntivo dell'esercizio 2018, incrementato dell'accantonamento al fondo crediti di dubbia esigibilità stanziato nel bilancio di previsione 2019 (importo aggiornato), al netto degli eventuali utilizzi del fondo successivi all'approvazione del consuntivo 2018. Se il bilancio di previsione dell'esercizio 2019 è approvato nel corso dell'esercizio 2020, indicare, sulla base dei dati di preconsuntivo o di consuntivo, l'importo del fondo crediti di dubbia esigibilità del prospetto del risultato di amministrazione del rendiconto dell'esercizio 2019.
- 5) Indicare l'importo del fondo risultante nel prospetto del risultato di amministrazione allegato al consuntivo dell'esercizio 2018, incrementato dell'importo relativo al fondo stanziato nel bilancio di previsione 2019 (importo aggiornato), al netto degli eventuali utilizzi del fondo successivi all'approvazione del consuntivo 2018. Se il bilancio di previsione dell'esercizio 2020 è approvato nel corso dell'esercizio 2020, indicare, sulla base dei dati di preconsuntivo o di consuntivo, l'importo del fondo indicato nel prospetto del risultato di amministrazione del rendiconto dell'esercizio 2019.

COMUNE DI TAVERNOLE SUL MELLA

Allegato b) - Fondo pluriennale vincolato

COMPOSIZIONE PER MISSIONI E PROGRAMMI DEL FONDO PLURIENNALE VINCOLATO  
DELL'ESERCIZIO 2020 DI RIFERIMENTO DEL BILANCIO

MISSIONI E PROGRAMMI	Fondo pluriennale vincolato al 31 dicembre dell'esercizio 2019	Spese Impegnate negli esercizi precedenti con copertura costituita dal fondo pluriennale vincolato e imputate all'esercizio 2020	Quota del fondo pluriennale vincolato al 31 dicembre dell'esercizio 2019, non destinata ad essere utilizzata nell'esercizio 2020 e rinviata all'esercizio 2021 e successivi	Spese che si prevede di impegnare nell'esercizio 2020, con copertura costituita dal fondo pluriennale vincolato con imputazione agli esercizi:				Fondo pluriennale vincolato al 31 dicembre dell'esercizio 2020
				2021	2022	Anni successivi	Imputazione non ancora definita	
	(a)	(b)	(c)=(a)-(b)	(d)	(e)	(f)	(g)	(h)=(c)+(d)+(e)+(f)+(g)
<b>01 Missione 1 - Servizi istituzionali, generali e di gestione</b>								
01 Organi istituzionali	0,00	0,00	0,00	0,00	0,00	0,00	0,00	0,00
02 Segreteria generale	0,00	0,00	0,00	0,00	0,00	0,00	0,00	0,00
03 Gestione economica, finanziaria, programmazione e provveditorato	0,00	0,00	0,00	0,00	0,00	0,00	0,00	0,00
04 Gestione delle entrate tributarie e servizi fiscali	0,00	0,00	0,00	0,00	0,00	0,00	0,00	0,00
05 Gestione dei beni demaniali e patrimoniali	0,00	0,00	0,00	0,00	0,00	0,00	0,00	0,00
06 Ufficio tecnico	0,00	0,00	0,00	0,00	0,00	0,00	0,00	0,00
07 Elezioni e consultazioni popolari - Anagrafe e stato civile	0,00	0,00	0,00	0,00	0,00	0,00	0,00	0,00
08 Statistica e sistemi informativi	0,00	0,00	0,00	0,00	0,00	0,00	0,00	0,00
09 Assistenza tecnico-amministrativa agli enti locali	0,00	0,00	0,00	0,00	0,00	0,00	0,00	0,00
10 Risorse umane	0,00	0,00	0,00	0,00	0,00	0,00	0,00	0,00
11 Altri servizi generali	0,00	0,00	0,00	0,00	0,00	0,00	0,00	0,00
12 Politica regionale unitaria per i servizi istituzionali, generali e di gestione (solo per le Regioni)	0,00	0,00	0,00	0,00	0,00	0,00	0,00	0,00
<b>Totale Missione 1 Servizi istituzionali, generali e di gestione</b>	<b>0,00</b>	<b>0,00</b>	<b>0,00</b>	<b>0,00</b>	<b>0,00</b>	<b>0,00</b>	<b>0,00</b>	<b>0,00</b>
<b>02 Missione 2 - Giustizia</b>								
01 Uffici giudiziari	0,00	0,00	0,00	0,00	0,00	0,00	0,00	0,00
02 Casa circondariale e altri servizi	0,00	0,00	0,00	0,00	0,00	0,00	0,00	0,00
03 Politica regionale unitaria per la giustizia (solo per le Regioni)	0,00	0,00	0,00	0,00	0,00	0,00	0,00	0,00

Pag. 1

COMUNE DI TAVERNOLE SUL MELLA

Allegato b) - Fondo pluriennale vincolato

COMPOSIZIONE PER MISSIONI E PROGRAMMI DEL FONDO PLURIENNALE VINCOLATO  
DELL'ESERCIZIO 2020 DI RIFERIMENTO DEL BILANCIO

MISSIONI E PROGRAMMI	Fondo pluriennale vincolato al 31 dicembre dell'esercizio 2019	Spese Impegnate negli esercizi precedenti con copertura costituita dal fondo pluriennale vincolato e imputate all'esercizio 2020	Quota del fondo pluriennale vincolato al 31 dicembre dell'esercizio 2019, non destinata ad essere utilizzata nell'esercizio 2020 e rinviata all'esercizio 2021 e successivi	Spese che si prevede di impegnare nell'esercizio 2020, con copertura costituita dal fondo pluriennale vincolato con imputazione agli esercizi:				Fondo pluriennale vincolato al 31 dicembre dell'esercizio 2020
				2021	2022	Anni successivi	Imputazione non ancora definita	
	(a)	(b)	(c)=(a)-(b)	(d)	(e)	(f)	(g)	(h)=(c)+(d)+(e)+(f)+(g)
<b>Totale Missione 2 Giustizia</b>	<b>0,00</b>	<b>0,00</b>	<b>0,00</b>	<b>0,00</b>	<b>0,00</b>	<b>0,00</b>	<b>0,00</b>	<b>0,00</b>
<b>03 Missione 3 - Ordine pubblico e sicurezza</b>								
01 Polizia locale e amministrativa	0,00	0,00	0,00	0,00	0,00	0,00	0,00	0,00
02 Sistema integrato di sicurezza urbana	0,00	0,00	0,00	0,00	0,00	0,00	0,00	0,00
03 Politica regionale unitaria per l'ordine pubblico e la sicurezza (solo per le Regioni)	0,00	0,00	0,00	0,00	0,00	0,00	0,00	0,00
<b>Totale Missione 3 Ordine pubblico e sicurezza</b>	<b>0,00</b>	<b>0,00</b>	<b>0,00</b>	<b>0,00</b>	<b>0,00</b>	<b>0,00</b>	<b>0,00</b>	<b>0,00</b>
<b>04 Missione 4 - Istruzione e diritto allo studio</b>								
01 Istruzione prescolastica	0,00	0,00	0,00	0,00	0,00	0,00	0,00	0,00
02 Altri ordini di istruzione non universitaria	0,00	0,00	0,00	0,00	0,00	0,00	0,00	0,00
03 Edilizia scolastica (solo per le Regioni)	0,00	0,00	0,00	0,00	0,00	0,00	0,00	0,00
04 Istruzione universitaria	0,00	0,00	0,00	0,00	0,00	0,00	0,00	0,00
05 Istruzione tecnica superiore	0,00	0,00	0,00	0,00	0,00	0,00	0,00	0,00
06 Servizi ausiliari all'istruzione	0,00	0,00	0,00	0,00	0,00	0,00	0,00	0,00
07 Diritto allo studio	0,00	0,00	0,00	0,00	0,00	0,00	0,00	0,00
08 Politica regionale unitaria per l'istruzione e il diritto allo studio (solo per le Regioni)	0,00	0,00	0,00	0,00	0,00	0,00	0,00	0,00
<b>Totale Missione 4 Istruzione e diritto allo studio</b>	<b>0,00</b>	<b>0,00</b>	<b>0,00</b>	<b>0,00</b>	<b>0,00</b>	<b>0,00</b>	<b>0,00</b>	<b>0,00</b>
<b>05 Missione 5 - Tutela e valorizzazione dei beni e delle attività culturali</b>								

Pag. 2

COMUNE DI TAVERNOLE SUL MELLA

Allegato b) - Fondo pluriennale vincolato

COMPOSIZIONE PER MISSIONI E PROGRAMMI DEL FONDO PLURIENNALE VINCOLATO  
DELL'ESERCIZIO 2020 DI RIFERIMENTO DEL BILANCIO

MISSIONI E PROGRAMMI	Fondo pluriennale vincolato al 31 dicembre dell'esercizio 2019	Spese impegnate negli esercizi precedenti con copertura costituita dal fondo pluriennale vincolato e imputate all'esercizio 2020	Quota del fondo pluriennale vincolato al 31 dicembre dell'esercizio 2019, non destinata ad essere utilizzata nell'esercizio 2020 e rinviata all'esercizio 2021 e successivi	Spese che si prevede di impegnare nell'esercizio 2020, con copertura costituita dal fondo pluriennale vincolato con imputazione agli esercizi:				Fondo pluriennale vincolato al 31 dicembre dell'esercizio 2020
				2021	2022	Anni successivi	Imputazione non ancora definita	
	(a)	(b)	(c)=(a)-(b)	(d)	(e)	(f)	(g)	(h)=(c)+(d)+(e)+(f)+(g)
01 Valorizzazione dei beni di interesse storico	0,00	0,00	0,00	0,00	0,00	0,00	0,00	0,00
02 Attività culturali e interventi diversi nel settore culturale	0,00	0,00	0,00	0,00	0,00	0,00	0,00	0,00
03 Politica regionale unitaria per la tutela dei beni e delle attività culturali (solo per le Regioni)	0,00	0,00	0,00	0,00	0,00	0,00	0,00	0,00
<b>Totale Missione 5 Tutela e valorizzazione dei beni e delle attività culturali</b>	<b>0,00</b>	<b>0,00</b>	<b>0,00</b>	<b>0,00</b>	<b>0,00</b>	<b>0,00</b>	<b>0,00</b>	<b>0,00</b>
<b>06 Missione 6 - Politiche giovanili, sport e tempo libero</b>								
01 Sport e tempo libero	0,00	0,00	0,00	0,00	0,00	0,00	0,00	0,00
02 Giovani	0,00	0,00	0,00	0,00	0,00	0,00	0,00	0,00
03 Politica regionale unitaria per i giovani, lo sport e il tempo libero (solo per le Regioni)	0,00	0,00	0,00	0,00	0,00	0,00	0,00	0,00
<b>Totale Missione 6 Politiche giovanili, sport e tempo libero</b>	<b>0,00</b>	<b>0,00</b>	<b>0,00</b>	<b>0,00</b>	<b>0,00</b>	<b>0,00</b>	<b>0,00</b>	<b>0,00</b>
<b>07 Missione 7 - Turismo</b>								
01 Sviluppo e valorizzazione del turismo	0,00	0,00	0,00	0,00	0,00	0,00	0,00	0,00
02 Politica regionale unitaria per il turismo (solo per le Regioni)	0,00	0,00	0,00	0,00	0,00	0,00	0,00	0,00
<b>Totale Missione 7 Turismo</b>	<b>0,00</b>	<b>0,00</b>	<b>0,00</b>	<b>0,00</b>	<b>0,00</b>	<b>0,00</b>	<b>0,00</b>	<b>0,00</b>
<b>08 Missione 8 - Assetto del territorio ed edilizia abitativa</b>								
01 Urbanistica e assetto del territorio	0,00	0,00	0,00	0,00	0,00	0,00	0,00	0,00
02 Edilizia residenziale pubblica e locale e piani di edilizia economico-popolare	0,00	0,00	0,00	0,00	0,00	0,00	0,00	0,00

Pag. 3

COMUNE DI TAVERNOLE SUL MELLA

Allegato b) - Fondo pluriennale vincolato

COMPOSIZIONE PER MISSIONI E PROGRAMMI DEL FONDO PLURIENNALE VINCOLATO  
DELL'ESERCIZIO 2020 DI RIFERIMENTO DEL BILANCIO

MISSIONI E PROGRAMMI	Fondo pluriennale vincolato al 31 dicembre dell'esercizio 2019	Spese impegnate negli esercizi precedenti con copertura costituita dal fondo pluriennale vincolato e imputate all'esercizio 2020	Quota del fondo pluriennale vincolato al 31 dicembre dell'esercizio 2019, non destinata ad essere utilizzata nell'esercizio 2020 e rinviata all'esercizio 2021 e successivi	Spese che si prevede di impegnare nell'esercizio 2020, con copertura costituita dal fondo pluriennale vincolato con imputazione agli esercizi:				Fondo pluriennale vincolato al 31 dicembre dell'esercizio 2020
				2021	2022	Anni successivi	Imputazione non ancora definita	
	(a)	(b)	(c)=(a)-(b)	(d)	(e)	(f)	(g)	(h)=(c)+(d)+(e)+(f)+(g)
03 Politica regionale unitaria per l'assetto del territorio e l'edilizia abitativa (solo per le Regioni)	0,00	0,00	0,00	0,00	0,00	0,00	0,00	0,00
<b>Totale Missione 8 Assetto del territorio ed edilizia abitativa</b>	<b>0,00</b>	<b>0,00</b>	<b>0,00</b>	<b>0,00</b>	<b>0,00</b>	<b>0,00</b>	<b>0,00</b>	<b>0,00</b>
<b>09 Missione 9 - Sviluppo sostenibile e tutela del territorio e dell'ambiente</b>								
01 Difesa del suolo	0,00	0,00	0,00	0,00	0,00	0,00	0,00	0,00
02 Tutela, valorizzazione e recupero ambientale	0,00	0,00	0,00	0,00	0,00	0,00	0,00	0,00
03 Rifiuti	0,00	0,00	0,00	0,00	0,00	0,00	0,00	0,00
04 Servizio idrico integrato	0,00	0,00	0,00	0,00	0,00	0,00	0,00	0,00
05 Aree protette, parchi naturali, protezione naturalistica e forestazione	0,00	0,00	0,00	0,00	0,00	0,00	0,00	0,00
06 Tutela e valorizzazione delle risorse idriche	0,00	0,00	0,00	0,00	0,00	0,00	0,00	0,00
07 Sviluppo sostenibile territorio montano piccoli Comuni	0,00	0,00	0,00	0,00	0,00	0,00	0,00	0,00
08 Qualità dell'aria e riduzione dell'inquinamento	0,00	0,00	0,00	0,00	0,00	0,00	0,00	0,00
09 Politica regionale unitaria per lo sviluppo sostenibile e la tutela del territorio e l'ambiente (solo per le Regioni)	0,00	0,00	0,00	0,00	0,00	0,00	0,00	0,00
<b>Totale Missione 9 Sviluppo sostenibile e tutela del territorio e dell'ambiente</b>	<b>0,00</b>	<b>0,00</b>	<b>0,00</b>	<b>0,00</b>	<b>0,00</b>	<b>0,00</b>	<b>0,00</b>	<b>0,00</b>
<b>10 Missione 10 - Trasporti e diritto alla mobilità</b>								
01 Trasporto ferroviario	0,00	0,00	0,00	0,00	0,00	0,00	0,00	0,00
02 Trasporto pubblico locale	0,00	0,00	0,00	0,00	0,00	0,00	0,00	0,00

Pag. 4

COMUNE DI TAVERNOLE SUL MELLA

Allegato b) - Fondo pluriennale vincolato

COMPOSIZIONE PER MISSIONI E PROGRAMMI DEL FONDO PLURIENNALE VINCOLATO  
DELL'ESERCIZIO 2020 DI RIFERIMENTO DEL BILANCIO

MISSIONI E PROGRAMMI	Fondo pluriennale vincolato al 31 dicembre dell'esercizio 2019	Spese Impegnate negli esercizi precedenti con copertura costituita dal fondo pluriennale vincolato e imputate all'esercizio 2020	Quota del fondo pluriennale vincolato al 31 dicembre dell'esercizio 2019, non destinata ad essere utilizzata nell'esercizio 2020 e rinviata all'esercizio 2021 e successivi	Spese che si prevede di impegnare nell'esercizio 2020, con copertura costituita dal fondo pluriennale vincolato con imputazione agli esercizi:				Fondo pluriennale vincolato al 31 dicembre dell'esercizio 2020
				2021	2022	Anni successivi	Imputazione non ancora definita	
	(a)	(b)	(c)=(a)-(b)	(d)	(e)	(f)	(g)	(h)=(c)+(d)+(e)+(f)+(g)
03 Trasporto per vie d'acqua	0,00	0,00	0,00	0,00	0,00	0,00	0,00	0,00
04 Altre modalità di trasporto	0,00	0,00	0,00	0,00	0,00	0,00	0,00	0,00
05 Viabilità e infrastrutture stradali	0,00	0,00	0,00	0,00	0,00	0,00	0,00	0,00
06 Politica regionale unitaria per i trasporti e il diritto alla mobilità (solo per le Regioni)	0,00	0,00	0,00	0,00	0,00	0,00	0,00	0,00
<b>Totale Missione 10 Trasporti e diritto alla mobilità</b>	<b>0,00</b>	<b>0,00</b>	<b>0,00</b>	<b>0,00</b>	<b>0,00</b>	<b>0,00</b>	<b>0,00</b>	<b>0,00</b>
<b>11 Missione 11 - Soccorso civile</b>								
01 Sistema di protezione civile	0,00	0,00	0,00	0,00	0,00	0,00	0,00	0,00
02 Interventi a seguito di calamità naturali	0,00	0,00	0,00	0,00	0,00	0,00	0,00	0,00
03 Politica regionale unitaria per il soccorso e la protezione civile (solo per le Regioni)	0,00	0,00	0,00	0,00	0,00	0,00	0,00	0,00
<b>Totale Missione 11 Soccorso civile</b>	<b>0,00</b>	<b>0,00</b>	<b>0,00</b>	<b>0,00</b>	<b>0,00</b>	<b>0,00</b>	<b>0,00</b>	<b>0,00</b>
<b>12 Missione 12 - Diritti sociali, politiche sociali e famiglia</b>								
01 Interventi per l'infanzia e i minori e per asili nido	0,00	0,00	0,00	0,00	0,00	0,00	0,00	0,00
02 Interventi per la disabilità	0,00	0,00	0,00	0,00	0,00	0,00	0,00	0,00
03 Interventi per gli anziani	0,00	0,00	0,00	0,00	0,00	0,00	0,00	0,00
04 Interventi per soggetti a rischio di esclusione sociale	0,00	0,00	0,00	0,00	0,00	0,00	0,00	0,00
05 Interventi per le famiglie	0,00	0,00	0,00	0,00	0,00	0,00	0,00	0,00
06 Interventi per il diritto alla casa	0,00	0,00	0,00	0,00	0,00	0,00	0,00	0,00
07 Programmazione e governo della rete dei servizi socio-sanitari e	0,00	0,00	0,00	0,00	0,00	0,00	0,00	0,00

Pag. 5

COMUNE DI TAVERNOLE SUL MELLA

Allegato b) - Fondo pluriennale vincolato

COMPOSIZIONE PER MISSIONI E PROGRAMMI DEL FONDO PLURIENNALE VINCOLATO  
DELL'ESERCIZIO 2020 DI RIFERIMENTO DEL BILANCIO

MISSIONI E PROGRAMMI	Fondo pluriennale vincolato al 31 dicembre dell'esercizio 2019	Spese Impegnate negli esercizi precedenti con copertura costituita dal fondo pluriennale vincolato e imputate all'esercizio 2020	Quota del fondo pluriennale vincolato al 31 dicembre dell'esercizio 2019, non destinata ad essere utilizzata nell'esercizio 2020 e rinviata all'esercizio 2021 e successivi	Spese che si prevede di impegnare nell'esercizio 2020, con copertura costituita dal fondo pluriennale vincolato con imputazione agli esercizi:				Fondo pluriennale vincolato al 31 dicembre dell'esercizio 2020
				2021	2022	Anni successivi	Imputazione non ancora definita	
	(a)	(b)	(c)=(a)-(b)	(d)	(e)	(f)	(g)	(h)=(c)+(d)+(e)+(f)+(g)
sociali								
08 Cooperazione e associazionismo	0,00	0,00	0,00	0,00	0,00	0,00	0,00	0,00
09 Servizio necroscopico e cimiteriale	0,00	0,00	0,00	0,00	0,00	0,00	0,00	0,00
10 Politica regionale unitaria per i diritti sociali e la famiglia (solo per le Regioni)	0,00	0,00	0,00	0,00	0,00	0,00	0,00	0,00
<b>Totale Missione 12 Diritti sociali, politiche sociali e famiglia</b>	<b>0,00</b>	<b>0,00</b>	<b>0,00</b>	<b>0,00</b>	<b>0,00</b>	<b>0,00</b>	<b>0,00</b>	<b>0,00</b>
<b>13 Missione 13 - Tutela della salute</b>								
01 Servizio sanitario regionale - finanziamento ordinario corrente per la garanzia dei LEA	0,00	0,00	0,00	0,00	0,00	0,00	0,00	0,00
02 Servizio sanitario regionale - finanziamento aggiuntivo corrente per livelli di assistenza superiori ai LEA	0,00	0,00	0,00	0,00	0,00	0,00	0,00	0,00
03 Servizio sanitario regionale - finanziamento aggiuntivo corrente per la copertura dello squilibrio di bilancio corrente	0,00	0,00	0,00	0,00	0,00	0,00	0,00	0,00
04 Servizio sanitario regionale - ripiano di disavanzi sanitari relativi ad esercizi pregressi	0,00	0,00	0,00	0,00	0,00	0,00	0,00	0,00
05 Servizio sanitario regionale - investimenti sanitari	0,00	0,00	0,00	0,00	0,00	0,00	0,00	0,00
06 Servizio sanitario regionale - restituzione maggiori gettiti SSN	0,00	0,00	0,00	0,00	0,00	0,00	0,00	0,00
07 Ulteriori spese in materia sanitaria	0,00	0,00	0,00	0,00	0,00	0,00	0,00	0,00
08 Politica regionale unitaria per la tutela della salute (solo per le Regioni)	0,00	0,00	0,00	0,00	0,00	0,00	0,00	0,00
<b>Totale Missione 13 Tutela della salute</b>	<b>0,00</b>	<b>0,00</b>	<b>0,00</b>	<b>0,00</b>	<b>0,00</b>	<b>0,00</b>	<b>0,00</b>	<b>0,00</b>

Pag. 6

COMUNE DI TAVERNOLE SUL MELLA

Allegato b) - Fondo pluriennale vincolato

COMPOSIZIONE PER MISSIONI E PROGRAMMI DEL FONDO PLURIENNALE VINCOLATO  
DELL'ESERCIZIO 2020 DI RIFERIMENTO DEL BILANCIO

MISSIONI E PROGRAMMI	Fondo pluriennale vincolato al 31 dicembre dell'esercizio 2019	Spese Impegnate negli esercizi precedenti con copertura costituita dal fondo pluriennale vincolato e imputate all'esercizio 2020	Quota del fondo pluriennale vincolato al 31 dicembre dell'esercizio 2019, non destinata ad essere utilizzata nell'esercizio 2020 e rinviata all'esercizio 2021 e successivi	Spese che si prevede di impegnare nell'esercizio 2020, con copertura costituita dal fondo pluriennale vincolato con imputazione agli esercizi:				Fondo pluriennale vincolato al 31 dicembre dell'esercizio 2020
				2021	2022	Anni successivi	imputazione non ancora definita	
	(a)	(b)	(c)=(a)-(b)	(d)	(e)	(f)	(g)	(h)=(c)+(d)+(e)+(f)+(g)
<b>14 Missione 14 - Sviluppo economico e competitività</b>								
01 Industria, PMI e Artigianato	0,00	0,00	0,00	0,00	0,00	0,00	0,00	0,00
02 Commercio - reti distributive - tutela dei consumatori	0,00	0,00	0,00	0,00	0,00	0,00	0,00	0,00
03 Ricerca e innovazione	0,00	0,00	0,00	0,00	0,00	0,00	0,00	0,00
04 Reti e altri servizi di pubblica utilità	0,00	0,00	0,00	0,00	0,00	0,00	0,00	0,00
05 Politica regionale unitaria per lo sviluppo economico e la competitività (solo per le Regioni)	0,00	0,00	0,00	0,00	0,00	0,00	0,00	0,00
<b>Totale Missione 14 Sviluppo economico e competitività</b>	<b>0,00</b>	<b>0,00</b>	<b>0,00</b>	<b>0,00</b>	<b>0,00</b>	<b>0,00</b>	<b>0,00</b>	<b>0,00</b>
<b>15 Missione 15 - Politiche per il lavoro e la formazione professionale</b>								
01 Servizi per lo sviluppo del mercato del lavoro	0,00	0,00	0,00	0,00	0,00	0,00	0,00	0,00
02 Formazione professionale	0,00	0,00	0,00	0,00	0,00	0,00	0,00	0,00
03 Sostegno all'occupazione	0,00	0,00	0,00	0,00	0,00	0,00	0,00	0,00
04 Politica regionale unitaria per il lavoro e la formazione professionale (solo per le Regioni)	0,00	0,00	0,00	0,00	0,00	0,00	0,00	0,00
<b>Totale Missione 15 Politiche per il lavoro e la formazione professionale</b>	<b>0,00</b>	<b>0,00</b>	<b>0,00</b>	<b>0,00</b>	<b>0,00</b>	<b>0,00</b>	<b>0,00</b>	<b>0,00</b>
<b>16 Missione 16 - Agricoltura, politiche agroalimentari e pesca</b>								
01 Sviluppo del settore agricolo e del sistema agroalimentare	0,00	0,00	0,00	0,00	0,00	0,00	0,00	0,00
02 Caccia e pesca	0,00	0,00	0,00	0,00	0,00	0,00	0,00	0,00

Pag. 7

COMUNE DI TAVERNOLE SUL MELLA

Allegato b) - Fondo pluriennale vincolato

COMPOSIZIONE PER MISSIONI E PROGRAMMI DEL FONDO PLURIENNALE VINCOLATO  
DELL'ESERCIZIO 2020 DI RIFERIMENTO DEL BILANCIO

MISSIONI E PROGRAMMI	Fondo pluriennale vincolato al 31 dicembre dell'esercizio 2019	Spese Impegnate negli esercizi precedenti con copertura costituita dal fondo pluriennale vincolato e imputate all'esercizio 2020	Quota del fondo pluriennale vincolato al 31 dicembre dell'esercizio 2019, non destinata ad essere utilizzata nell'esercizio 2020 e rinviata all'esercizio 2021 e successivi	Spese che si prevede di impegnare nell'esercizio 2020, con copertura costituita dal fondo pluriennale vincolato con imputazione agli esercizi:				Fondo pluriennale vincolato al 31 dicembre dell'esercizio 2020
				2021	2022	Anni successivi	imputazione non ancora definita	
	(a)	(b)	(c)=(a)-(b)	(d)	(e)	(f)	(g)	(h)=(c)+(d)+(e)+(f)+(g)
<b>03 Politica regionale unitaria per l'agricoltura, i sistemi agroalimentari, la caccia e la pesca (solo per le Regioni)</b>	<b>0,00</b>	<b>0,00</b>	<b>0,00</b>	<b>0,00</b>	<b>0,00</b>	<b>0,00</b>	<b>0,00</b>	<b>0,00</b>
<b>Totale Missione 16 Agricoltura, politiche agroalimentari e pesca</b>	<b>0,00</b>	<b>0,00</b>	<b>0,00</b>	<b>0,00</b>	<b>0,00</b>	<b>0,00</b>	<b>0,00</b>	<b>0,00</b>
<b>17 Missione 17 - Energia e diversificazione delle fonti energetiche</b>								
01 Fonti energetiche	0,00	0,00	0,00	0,00	0,00	0,00	0,00	0,00
02 Politica regionale unitaria per l'energia e la diversificazione delle fonti energetiche (solo per le Regioni)	0,00	0,00	0,00	0,00	0,00	0,00	0,00	0,00
<b>Totale Missione 17 Energia e diversificazione delle fonti energetiche</b>	<b>0,00</b>	<b>0,00</b>	<b>0,00</b>	<b>0,00</b>	<b>0,00</b>	<b>0,00</b>	<b>0,00</b>	<b>0,00</b>
<b>18 Missione 18 - Relazioni con le altre autonomie territoriali e locali</b>								
01 Relazioni finanziarie con le altre autonomie territoriali	0,00	0,00	0,00	0,00	0,00	0,00	0,00	0,00
02 Politica regionale unitaria per le relazioni con le altre autonomie locali (solo per le Regioni)	0,00	0,00	0,00	0,00	0,00	0,00	0,00	0,00
<b>Totale Missione 18 Relazioni con le altre autonomie territoriali e locali</b>	<b>0,00</b>	<b>0,00</b>	<b>0,00</b>	<b>0,00</b>	<b>0,00</b>	<b>0,00</b>	<b>0,00</b>	<b>0,00</b>
<b>19 Missione 19 - Relazioni internazionali</b>								
01 Relazioni internazionali e Cooperazione allo sviluppo	0,00	0,00	0,00	0,00	0,00	0,00	0,00	0,00
02 Cooperazione territoriale	0,00	0,00	0,00	0,00	0,00	0,00	0,00	0,00
<b>Totale Missione 19 Relazioni internazionali</b>	<b>0,00</b>	<b>0,00</b>	<b>0,00</b>	<b>0,00</b>	<b>0,00</b>	<b>0,00</b>	<b>0,00</b>	<b>0,00</b>

Pag. 8




COMUNE DI TAVERNOLE SUL MELLA

Allegato b) - Fondo pluriennale vincolato

COMPOSIZIONE PER MISSIONI E PROGRAMMI DEL FONDO PLURIENNALE VINCOLATO  
DELL'ESERCIZIO 2020 DI RIFERIMENTO DEL BILANCIO

MISSIONI E PROGRAMMI	Fondo pluriennale vincolato al 31 dicembre dell'esercizio 2019	Spese impegnate negli esercizi precedenti con copertura costituita dal fondo pluriennale vincolato e imputate all'esercizio 2020	Quota del fondo pluriennale vincolato al 31 dicembre dell'esercizio 2019, non destinata ad essere utilizzata nell'esercizio 2020 e rinviata all'esercizio 2021 e successivi	Spese che si prevede di impegnare nell'esercizio 2020, con copertura costituita dal fondo pluriennale vincolato con imputazione agli esercizi:				Fondo pluriennale vincolato al 31 dicembre dell'esercizio 2020
				2021	2022	Anni successivi	Imputazione non ancora definita	
	(a)	(b)	(c)=(a)-(b)	(d)	(e)	(f)	(g)	(h)=(c)+(d)+(e)+(f)+(g)
<b>TOTALE</b>	0,00	0,00	0,00	0,00	0,00	0,00	0,00	0,00

- (a) L'importo "TOTALE" dell'ultima riga corrisponde alla somma delle due voci "Fondo pluriennale di parte corrente" e "Fondo pluriennale in c/capitale" iscritte in entrata del bilancio di previsione dell'esercizio 2020. In ciascuna riga, in corrispondenza di ciascun programma di spesa, indicare la stima degli impegni che si prevede di assumere alla data del 31 dicembre dell'esercizio in corso di gestione imputati agli esercizi successivi finanziati dal fondo pluriennale vincolato (sono compresi anche gli impegni assunti negli esercizi precedenti con imputazione agli esercizi successivi) o, se tale stima non risulta possibile, l'importo delle previsioni definitive di spesa del fondo pluriennale vincolato del bilancio dell'esercizio in corso di gestione. Se il bilancio di previsione è approvato dopo il 31 dicembre, indicare l'importo degli impegni assunti negli esercizi precedenti con imputazione agli esercizi successivi determinato sulla base di dati di preconsuntivo. Nel bilancio di previsione dell'esercizio di entrata in vigore della riforma tale importo è pari a 0, a meno che il bilancio non sia approvato dopo il riaccertamento straordinario dei residui. In tal caso indicare l'importo del fondo pluriennale vincolato determinato in tale occasione.
- (b) Indicare l'importo presunto alla data del 31 dicembre 2019 delle spese impegnate negli esercizi precedenti all'esercizio 2020, con copertura costituita dal fondo pluriennale vincolato, imputate all'esercizio 2020. Nel primo esercizio di entrata in vigore della riforma, se il bilancio di previsione è approvato dopo il riaccertamento straordinario dei residui, indicare la differenza tra i residui passivi cancellati e reimputati all'esercizio 2020 e i residui attivi cancellati e reimputati all'esercizio 2020 in occasione del riaccertamento straordinario dei residui.
- (g) Risulta possibile stanziare nel bilancio di previsione annuale e pluriennale il fondo pluriennale vincolato anche nel caso di investimenti per i quali non risulta motivatamente possibile individuare l'esigibilità della spesa. Le cause che non hanno reso ancora possibile porre in essere la programmazione necessaria per definire il cronoprogramma della spesa sono dettagliatamente indicate nella Nota Integrativa al bilancio. In caso di mancato impegno gli stanziamenti di tale colonna vanno in economia.
- (h) Per ciascuna riga, indicare l'importo delle previsioni di spesa relative al fondo pluriennale vincolato stanziato nel bilancio di previsione dell'esercizio 2020. L'importo della voce "Totale" dell'ultima riga corrisponde al totale del fondo pluriennale stanziato in spesa nel bilancio di previsione dell'esercizio 2020 e alla somma delle prime due voci iscritte in entrata del bilancio di previsione dell'esercizio 2021, al netto della voce "Totale missioni" della colonna (g).



COMUNE DI TAVERNOLE SUL MELLA

Allegato b) - Fondo pluriennale vincolato

COMPOSIZIONE PER MISSIONI E PROGRAMMI DEL FONDO PLURIENNALE VINCOLATO  
DELL'ESERCIZIO 2021 DI RIFERIMENTO DEL BILANCIO

MISSIONI E PROGRAMMI	Fondo pluriennale vincolato al 31 dicembre dell'esercizio 2020	Spese impegnate negli esercizi precedenti con copertura costituita dal fondo pluriennale vincolato e imputate all'esercizio 2021	Quota del fondo pluriennale vincolato al 31 dicembre dell'esercizio 2020, non destinata ad essere utilizzata nell'esercizio 2021 e rinviata all'esercizio 2022 e successivi	Spese che si prevede di impegnare nell'esercizio 2021, con copertura costituita dal fondo pluriennale vincolato con imputazione agli esercizi:				Fondo pluriennale vincolato al 31 dicembre dell'esercizio 2021
				2022	2023	Anni successivi	Imputazione non ancora definita	
	(a)	(b)	(c)=(a)-(b)	(d)	(e)	(f)	(g)	(h)=(c)+(d)+(e)+(f)+(g)
<b>01 Missione 1 - Servizi istituzionali, generali e di gestione</b>								
01 Organi istituzionali	0,00	0,00	0,00	0,00	0,00	0,00	0,00	0,00
02 Segreteria generale	0,00	0,00	0,00	0,00	0,00	0,00	0,00	0,00
03 Gestione economica, finanziaria, programmazione e provveditorato	0,00	0,00	0,00	0,00	0,00	0,00	0,00	0,00
04 Gestione delle entrate tributarie e servizi fiscali	0,00	0,00	0,00	0,00	0,00	0,00	0,00	0,00
05 Gestione dei beni demaniali e patrimoniali	0,00	0,00	0,00	0,00	0,00	0,00	0,00	0,00
06 Ufficio tecnico	0,00	0,00	0,00	0,00	0,00	0,00	0,00	0,00
07 Elezioni e consultazioni popolari - Anagrafe e stato civile	0,00	0,00	0,00	0,00	0,00	0,00	0,00	0,00
08 Statistica e sistemi informativi	0,00	0,00	0,00	0,00	0,00	0,00	0,00	0,00
09 Assistenza tecnico-amministrativa agli enti locali	0,00	0,00	0,00	0,00	0,00	0,00	0,00	0,00
10 Risorse umane	0,00	0,00	0,00	0,00	0,00	0,00	0,00	0,00
11 Altri servizi generali	0,00	0,00	0,00	0,00	0,00	0,00	0,00	0,00
12 Politica regionale unitaria per i servizi istituzionali, generali e di gestione (solo per le Regioni)	0,00	0,00	0,00	0,00	0,00	0,00	0,00	0,00
<b>Totale Missione 1 Servizi istituzionali, generali e di gestione</b>	<b>0,00</b>	<b>0,00</b>	<b>0,00</b>	<b>0,00</b>	<b>0,00</b>	<b>0,00</b>	<b>0,00</b>	<b>0,00</b>
<b>02 Missione 2 - Giustizia</b>								
01 Uffici giudiziari	0,00	0,00	0,00	0,00	0,00	0,00	0,00	0,00
02 Casa circondariale e altri servizi	0,00	0,00	0,00	0,00	0,00	0,00	0,00	0,00
03 Politica regionale unitaria per la giustizia (solo per le Regioni)	0,00	0,00	0,00	0,00	0,00	0,00	0,00	0,00

Pag. 1

COMUNE DI TAVERNOLE SUL MELLA

Allegato b) - Fondo pluriennale vincolato

COMPOSIZIONE PER MISSIONI E PROGRAMMI DEL FONDO PLURIENNALE VINCOLATO  
DELL'ESERCIZIO 2021 DI RIFERIMENTO DEL BILANCIO

MISSIONI E PROGRAMMI	Fondo pluriennale vincolato al 31 dicembre dell'esercizio 2020	Spese impegnate negli esercizi precedenti con copertura costituita dal fondo pluriennale vincolato e imputate all'esercizio 2021	Quota del fondo pluriennale vincolato al 31 dicembre dell'esercizio 2020, non destinata ad essere utilizzata nell'esercizio 2021 e rinviata all'esercizio 2022 e successivi	Spese che si prevede di impegnare nell'esercizio 2021, con copertura costituita dal fondo pluriennale vincolato con imputazione agli esercizi:				Fondo pluriennale vincolato al 31 dicembre dell'esercizio 2021
				2022	2023	Anni successivi	Imputazione non ancora definita	
	(a)	(b)	(c)=(a)-(b)	(d)	(e)	(f)	(g)	(h)=(c)+(d)+(e)+(f)+(g)
<b>Totale Missione 2 Giustizia</b>	<b>0,00</b>	<b>0,00</b>	<b>0,00</b>	<b>0,00</b>	<b>0,00</b>	<b>0,00</b>	<b>0,00</b>	<b>0,00</b>
<b>03 Missione 3 - Ordine pubblico e sicurezza</b>								
01 Polizia locale e amministrativa	0,00	0,00	0,00	0,00	0,00	0,00	0,00	0,00
02 Sistema integrato di sicurezza urbana	0,00	0,00	0,00	0,00	0,00	0,00	0,00	0,00
03 Politica regionale unitaria per l'ordine pubblico e la sicurezza (solo per le Regioni)	0,00	0,00	0,00	0,00	0,00	0,00	0,00	0,00
<b>Totale Missione 3 Ordine pubblico e sicurezza</b>	<b>0,00</b>	<b>0,00</b>	<b>0,00</b>	<b>0,00</b>	<b>0,00</b>	<b>0,00</b>	<b>0,00</b>	<b>0,00</b>
<b>04 Missione 4 - Istruzione e diritto allo studio</b>								
01 Istruzione prescolastica	0,00	0,00	0,00	0,00	0,00	0,00	0,00	0,00
02 Altri ordini di istruzione non universitaria	0,00	0,00	0,00	0,00	0,00	0,00	0,00	0,00
03 Edilizia scolastica (solo per le Regioni)	0,00	0,00	0,00	0,00	0,00	0,00	0,00	0,00
04 Istruzione universitaria	0,00	0,00	0,00	0,00	0,00	0,00	0,00	0,00
05 Istruzione tecnica superiore	0,00	0,00	0,00	0,00	0,00	0,00	0,00	0,00
06 Servizi ausiliari all'istruzione	0,00	0,00	0,00	0,00	0,00	0,00	0,00	0,00
07 Diritto allo studio	0,00	0,00	0,00	0,00	0,00	0,00	0,00	0,00
08 Politica regionale unitaria per l'istruzione e il diritto allo studio (solo per le Regioni)	0,00	0,00	0,00	0,00	0,00	0,00	0,00	0,00
<b>Totale Missione 4 Istruzione e diritto allo studio</b>	<b>0,00</b>	<b>0,00</b>	<b>0,00</b>	<b>0,00</b>	<b>0,00</b>	<b>0,00</b>	<b>0,00</b>	<b>0,00</b>
<b>05 Missione 5 - Tutela e valorizzazione dei beni e delle attività culturali</b>								

Pag. 2

COMUNE DI TAVERNOLE SUL MELLA

Allegato b) - Fondo pluriennale vincolato

COMPOSIZIONE PER MISSIONI E PROGRAMMI DEL FONDO PLURIENNALE VINCOLATO  
DELL'ESERCIZIO 2021 DI RIFERIMENTO DEL BILANCIO

MISSIONI E PROGRAMMI	Fondo pluriennale vincolato al 31 dicembre dell'esercizio 2020	Spese Impegnate negli esercizi precedenti con copertura costituita dal fondo pluriennale vincolato e imputate all'esercizio 2021	Quota del fondo pluriennale vincolato al 31 dicembre dell'esercizio 2020, non destinata ad essere utilizzata nell'esercizio 2021 e rinviata all'esercizio 2022 e successivi	Spese che si prevede di impegnare nell'esercizio 2021, con copertura costituita dal fondo pluriennale vincolato con imputazione agli esercizi:				Fondo pluriennale vincolato al 31 dicembre dell'esercizio 2021
				2022	2023	Anni successivi	Imputazione non ancora definita	
	(a)	(b)	(c)=(a)-(b)	(d)	(e)	(f)	(g)	(h)=(c)+(d)+(e)+(f)+(g)
01 Valorizzazione dei beni di interesse storico	0,00	0,00	0,00	0,00	0,00	0,00	0,00	0,00
02 Attività culturali e interventi diversi nel settore culturale	0,00	0,00	0,00	0,00	0,00	0,00	0,00	0,00
03 Politica regionale unitaria per la tutela dei beni e delle attività culturali (solo per le Regioni)	0,00	0,00	0,00	0,00	0,00	0,00	0,00	0,00
<b>Totale Missione 5 Tutela e valorizzazione dei beni e delle attività culturali</b>	<b>0,00</b>	<b>0,00</b>	<b>0,00</b>	<b>0,00</b>	<b>0,00</b>	<b>0,00</b>	<b>0,00</b>	<b>0,00</b>
<b>06 Missione 6 - Politiche giovanili, sport e tempo libero</b>								
01 Sport e tempo libero	0,00	0,00	0,00	0,00	0,00	0,00	0,00	0,00
02 Giovani	0,00	0,00	0,00	0,00	0,00	0,00	0,00	0,00
03 Politica regionale unitaria per i giovani, lo sport e il tempo libero (solo per le Regioni)	0,00	0,00	0,00	0,00	0,00	0,00	0,00	0,00
<b>Totale Missione 6 Politiche giovanili, sport e tempo libero</b>	<b>0,00</b>	<b>0,00</b>	<b>0,00</b>	<b>0,00</b>	<b>0,00</b>	<b>0,00</b>	<b>0,00</b>	<b>0,00</b>
<b>07 Missione 7 - Turismo</b>								
01 Sviluppo e valorizzazione del turismo	0,00	0,00	0,00	0,00	0,00	0,00	0,00	0,00
02 Politica regionale unitaria per il turismo (solo per le Regioni)	0,00	0,00	0,00	0,00	0,00	0,00	0,00	0,00
<b>Totale Missione 7 Turismo</b>	<b>0,00</b>	<b>0,00</b>	<b>0,00</b>	<b>0,00</b>	<b>0,00</b>	<b>0,00</b>	<b>0,00</b>	<b>0,00</b>
<b>08 Missione 8 - Assetto del territorio ed edilizia abitativa</b>								
01 Urbanistica e assetto del territorio	0,00	0,00	0,00	0,00	0,00	0,00	0,00	0,00
02 Edilizia residenziale pubblica e locale e piani di edilizia economico-popolare	0,00	0,00	0,00	0,00	0,00	0,00	0,00	0,00

Pag. 3

COMUNE DI TAVERNOLE SUL MELLA

Allegato b) - Fondo pluriennale vincolato

COMPOSIZIONE PER MISSIONI E PROGRAMMI DEL FONDO PLURIENNALE VINCOLATO  
DELL'ESERCIZIO 2021 DI RIFERIMENTO DEL BILANCIO

MISSIONI E PROGRAMMI	Fondo pluriennale vincolato al 31 dicembre dell'esercizio 2020	Spese Impegnate negli esercizi precedenti con copertura costituita dal fondo pluriennale vincolato e imputate all'esercizio 2021	Quota del fondo pluriennale vincolato al 31 dicembre dell'esercizio 2020, non destinata ad essere utilizzata nell'esercizio 2021 e rinviata all'esercizio 2022 e successivi	Spese che si prevede di impegnare nell'esercizio 2021, con copertura costituita dal fondo pluriennale vincolato con imputazione agli esercizi:				Fondo pluriennale vincolato al 31 dicembre dell'esercizio 2021
				2022	2023	Anni successivi	Imputazione non ancora definita	
	(a)	(b)	(c)=(a)-(b)	(d)	(e)	(f)	(g)	(h)=(c)+(d)+(e)+(f)+(g)
03 Politica regionale unitaria per l'assetto del territorio e l'edilizia abitativa (solo per le Regioni)	0,00	0,00	0,00	0,00	0,00	0,00	0,00	0,00
<b>Totale Missione 8 Assetto del territorio ed edilizia abitativa</b>	<b>0,00</b>	<b>0,00</b>	<b>0,00</b>	<b>0,00</b>	<b>0,00</b>	<b>0,00</b>	<b>0,00</b>	<b>0,00</b>
<b>09 Missione 9 - Sviluppo sostenibile e tutela del territorio e dell'ambiente</b>								
01 Difesa del suolo	0,00	0,00	0,00	0,00	0,00	0,00	0,00	0,00
02 Tutela, valorizzazione e recupero ambientale	0,00	0,00	0,00	0,00	0,00	0,00	0,00	0,00
03 Rifiuti	0,00	0,00	0,00	0,00	0,00	0,00	0,00	0,00
04 Servizio idrico integrato	0,00	0,00	0,00	0,00	0,00	0,00	0,00	0,00
05 Aree protette, parchi naturali, protezione naturalistica e forestazione	0,00	0,00	0,00	0,00	0,00	0,00	0,00	0,00
06 Tutela e valorizzazione delle risorse idriche	0,00	0,00	0,00	0,00	0,00	0,00	0,00	0,00
07 Sviluppo sostenibile territorio montano piccoli Comuni	0,00	0,00	0,00	0,00	0,00	0,00	0,00	0,00
08 Qualità dell'aria e riduzione dell'inquinamento	0,00	0,00	0,00	0,00	0,00	0,00	0,00	0,00
09 Politica regionale unitaria per lo sviluppo sostenibile e la tutela del territorio e l'ambiente (solo per le Regioni)	0,00	0,00	0,00	0,00	0,00	0,00	0,00	0,00
<b>Totale Missione 9 Sviluppo sostenibile e tutela del territorio e dell'ambiente</b>	<b>0,00</b>	<b>0,00</b>	<b>0,00</b>	<b>0,00</b>	<b>0,00</b>	<b>0,00</b>	<b>0,00</b>	<b>0,00</b>
<b>10 Missione 10 - Trasporti e diritto alla mobilità</b>								
01 Trasporto ferroviario	0,00	0,00	0,00	0,00	0,00	0,00	0,00	0,00
02 Trasporto pubblico locale	0,00	0,00	0,00	0,00	0,00	0,00	0,00	0,00

Pag. 4

COMUNE DI TAVERNOLE SUL MELLA

Allegato b) - Fondo pluriennale vincolato

COMPOSIZIONE PER MISSIONI E PROGRAMMI DEL FONDO PLURIENNALE VINCOLATO  
DELL'ESERCIZIO 2021 DI RIFERIMENTO DEL BILANCIO

MISSIONI E PROGRAMMI	Fondo pluriennale vincolato al 31 dicembre dell'esercizio 2020	Spese Impegnate negli esercizi precedenti con copertura costituita dal fondo pluriennale vincolato e imputate all'esercizio 2021	Quota del fondo pluriennale vincolato al 31 dicembre dell'esercizio 2020, non destinata ad essere utilizzata nell'esercizio 2021 e rinviata all'esercizio 2022 e successivi	Spese che si prevede di impegnare nell'esercizio 2021, con copertura costituita dal fondo pluriennale vincolato con imputazione agli esercizi:				Fondo pluriennale vincolato al 31 dicembre dell'esercizio 2021
				2022	2023	Anni successivi	Imputazione non ancora definita	
	(a)	(b)	(c)=(a)-(b)	(d)	(e)	(f)	(g)	(h)=(c)+(d)+(e)+(f)+(g)
03 Trasporto per vie d'acqua	0,00	0,00	0,00	0,00	0,00	0,00	0,00	0,00
04 Altre modalità di trasporto	0,00	0,00	0,00	0,00	0,00	0,00	0,00	0,00
05 Viabilità e infrastrutture stradali	0,00	0,00	0,00	0,00	0,00	0,00	0,00	0,00
06 Politica regionale unitaria per i trasporti e il diritto alla mobilità' (solo per le Regioni)	0,00	0,00	0,00	0,00	0,00	0,00	0,00	0,00
<b>Totale Missione 10 Trasporti e diritto alla mobilità</b>	<b>0,00</b>	<b>0,00</b>	<b>0,00</b>	<b>0,00</b>	<b>0,00</b>	<b>0,00</b>	<b>0,00</b>	<b>0,00</b>
<b>11 Missione 11 - Soccorso civile</b>								
01 Sistema di protezione civile	0,00	0,00	0,00	0,00	0,00	0,00	0,00	0,00
02 Interventi a seguito di calamità naturali	0,00	0,00	0,00	0,00	0,00	0,00	0,00	0,00
03 Politica regionale unitaria per il soccorso e la protezione civile (solo per le Regioni)	0,00	0,00	0,00	0,00	0,00	0,00	0,00	0,00
<b>Totale Missione 11 Soccorso civile</b>	<b>0,00</b>	<b>0,00</b>	<b>0,00</b>	<b>0,00</b>	<b>0,00</b>	<b>0,00</b>	<b>0,00</b>	<b>0,00</b>
<b>12 Missione 12 - Diritti sociali, politiche sociali e famiglia</b>								
01 Interventi per l'infanzia e i minori e per asili nido	0,00	0,00	0,00	0,00	0,00	0,00	0,00	0,00
02 Interventi per la disabilità	0,00	0,00	0,00	0,00	0,00	0,00	0,00	0,00
03 Interventi per gli anziani	0,00	0,00	0,00	0,00	0,00	0,00	0,00	0,00
04 Interventi per soggetti a rischio di esclusione sociale	0,00	0,00	0,00	0,00	0,00	0,00	0,00	0,00
05 Interventi per le famiglie	0,00	0,00	0,00	0,00	0,00	0,00	0,00	0,00
06 Interventi per il diritto alla casa	0,00	0,00	0,00	0,00	0,00	0,00	0,00	0,00
07 Programmazione e governo della rete dei servizi sociosanitari e	0,00	0,00	0,00	0,00	0,00	0,00	0,00	0,00

Pag. 5

COMUNE DI TAVERNOLE SUL MELLA

Allegato b) - Fondo pluriennale vincolato

COMPOSIZIONE PER MISSIONI E PROGRAMMI DEL FONDO PLURIENNALE VINCOLATO  
DELL'ESERCIZIO 2021 DI RIFERIMENTO DEL BILANCIO

MISSIONI E PROGRAMMI	Fondo pluriennale vincolato al 31 dicembre dell'esercizio 2020	Spese Impegnate negli esercizi precedenti con copertura costituita dal fondo pluriennale vincolato e imputate all'esercizio 2021	Quota del fondo pluriennale vincolato al 31 dicembre dell'esercizio 2020, non destinata ad essere utilizzata nell'esercizio 2021 e rinviata all'esercizio 2022 e successivi	Spese che si prevede di impegnare nell'esercizio 2021, con copertura costituita dal fondo pluriennale vincolato con imputazione agli esercizi:				Fondo pluriennale vincolato al 31 dicembre dell'esercizio 2021
				2022	2023	Anni successivi	Imputazione non ancora definita	
	(a)	(b)	(c)=(a)-(b)	(d)	(e)	(f)	(g)	(h)=(c)+(d)+(e)+(f)+(g)
sociali								
08 Cooperazione e associazionismo	0,00	0,00	0,00	0,00	0,00	0,00	0,00	0,00
09 Servizio necroscopico e cimiteriale	0,00	0,00	0,00	0,00	0,00	0,00	0,00	0,00
10 Politica regionale unitaria per i diritti sociali e la famiglia (solo per le Regioni)	0,00	0,00	0,00	0,00	0,00	0,00	0,00	0,00
<b>Totale Missione 12 Diritti sociali, politiche sociali e famiglia</b>	<b>0,00</b>	<b>0,00</b>	<b>0,00</b>	<b>0,00</b>	<b>0,00</b>	<b>0,00</b>	<b>0,00</b>	<b>0,00</b>
<b>13 Missione 13 - Tutela della salute</b>								
01 Servizio sanitario regionale - finanziamento ordinario corrente per la garanzia dei LEA	0,00	0,00	0,00	0,00	0,00	0,00	0,00	0,00
02 Servizio sanitario regionale - finanziamento aggiuntivo corrente per livelli di assistenza superiori ai LEA	0,00	0,00	0,00	0,00	0,00	0,00	0,00	0,00
03 Servizio sanitario regionale - finanziamento aggiuntivo corrente per la copertura dello squilibrio di bilancio corrente	0,00	0,00	0,00	0,00	0,00	0,00	0,00	0,00
04 Servizio sanitario regionale - ripiano di disavanzi sanitari relativi ad esercizi pregressi	0,00	0,00	0,00	0,00	0,00	0,00	0,00	0,00
05 Servizio sanitario regionale - investimenti sanitari	0,00	0,00	0,00	0,00	0,00	0,00	0,00	0,00
06 Servizio sanitario regionale - restituzione maggiori gettiti SSN	0,00	0,00	0,00	0,00	0,00	0,00	0,00	0,00
07 Ulteriori spese in materia sanitaria	0,00	0,00	0,00	0,00	0,00	0,00	0,00	0,00
08 Politica regionale unitaria per la tutela della salute (solo per le Regioni)	0,00	0,00	0,00	0,00	0,00	0,00	0,00	0,00
<b>Totale Missione 13 Tutela della salute</b>	<b>0,00</b>	<b>0,00</b>	<b>0,00</b>	<b>0,00</b>	<b>0,00</b>	<b>0,00</b>	<b>0,00</b>	<b>0,00</b>

Pag. 6

COMUNE DI TAVERNOLE SUL MELLA

Allegato b) - Fondo pluriennale vincolato

COMPOSIZIONE PER MISSIONI E PROGRAMMI DEL FONDO PLURIENNALE VINCOLATO  
DELL'ESERCIZIO 2021 DI RIFERIMENTO DEL BILANCIO

MISSIONI E PROGRAMMI	Fondo pluriennale vincolato al 31 dicembre dell'esercizio 2020	Spese Impegnate negli esercizi precedenti con copertura costituita dal fondo pluriennale vincolato e imputate all'esercizio 2021	Quota del fondo pluriennale vincolato al 31 dicembre dell'esercizio 2020, non destinata ad essere utilizzata nell'esercizio 2021 e rinviiata all'esercizio 2022 e successivi	Spese che si prevede di impegnare nell'esercizio 2021, con copertura costituita dal fondo pluriennale vincolato con imputazione agli esercizi:				Fondo pluriennale vincolato al 31 dicembre dell'esercizio 2021
				2022	2023	Anni successivi	Imputazione non ancora definita	
	(a)	(b)	(c)=(a)-(b)	(d)	(e)	(f)	(g)	(h)=(c)+(d)+(e)+(f)+(g)
<b>14 Missione 14 - Sviluppo economico e competitività</b>								
01 Industria, PMI e Artigianato	0,00	0,00	0,00	0,00	0,00	0,00	0,00	0,00
02 Commercio - reti distributive - tutela dei consumatori	0,00	0,00	0,00	0,00	0,00	0,00	0,00	0,00
03 Ricerca e innovazione	0,00	0,00	0,00	0,00	0,00	0,00	0,00	0,00
04 Reti e altri servizi di pubblica utilità	0,00	0,00	0,00	0,00	0,00	0,00	0,00	0,00
05 Politica regionale unitaria per lo sviluppo economico e la competitività (solo per le Regioni)	0,00	0,00	0,00	0,00	0,00	0,00	0,00	0,00
<b>Totale Missione 14 Sviluppo economico e competitività</b>	<b>0,00</b>	<b>0,00</b>	<b>0,00</b>	<b>0,00</b>	<b>0,00</b>	<b>0,00</b>	<b>0,00</b>	<b>0,00</b>
<b>15 Missione 15 - Politiche per il lavoro e la formazione professionale</b>								
01 Servizi per lo sviluppo del mercato del lavoro	0,00	0,00	0,00	0,00	0,00	0,00	0,00	0,00
02 Formazione professionale	0,00	0,00	0,00	0,00	0,00	0,00	0,00	0,00
03 Sostegno all'occupazione	0,00	0,00	0,00	0,00	0,00	0,00	0,00	0,00
04 Politica regionale unitaria per il lavoro e la formazione professionale (solo per le Regioni)	0,00	0,00	0,00	0,00	0,00	0,00	0,00	0,00
<b>Totale Missione 15 Politiche per il lavoro e la formazione professionale</b>	<b>0,00</b>	<b>0,00</b>	<b>0,00</b>	<b>0,00</b>	<b>0,00</b>	<b>0,00</b>	<b>0,00</b>	<b>0,00</b>
<b>16 Missione 16 - Agricoltura, politiche agroalimentari e pesca</b>								
01 Sviluppo del settore agricolo e del sistema agroalimentare	0,00	0,00	0,00	0,00	0,00	0,00	0,00	0,00
02 Caccia e pesca	0,00	0,00	0,00	0,00	0,00	0,00	0,00	0,00

Pag. 7

COMUNE DI TAVERNOLE SUL MELLA

Allegato b) - Fondo pluriennale vincolato

COMPOSIZIONE PER MISSIONI E PROGRAMMI DEL FONDO PLURIENNALE VINCOLATO  
DELL'ESERCIZIO 2021 DI RIFERIMENTO DEL BILANCIO

MISSIONI E PROGRAMMI	Fondo pluriennale vincolato al 31 dicembre dell'esercizio 2020	Spese Impegnate negli esercizi precedenti con copertura costituita dal fondo pluriennale vincolato e imputate all'esercizio 2021	Quota del fondo pluriennale vincolato al 31 dicembre dell'esercizio 2020, non destinata ad essere utilizzata nell'esercizio 2021 e rinviiata all'esercizio 2022 e successivi	Spese che si prevede di impegnare nell'esercizio 2021, con copertura costituita dal fondo pluriennale vincolato con imputazione agli esercizi:				Fondo pluriennale vincolato al 31 dicembre dell'esercizio 2021
				2022	2023	Anni successivi	Imputazione non ancora definita	
	(a)	(b)	(c)=(a)-(b)	(d)	(e)	(f)	(g)	(h)=(c)+(d)+(e)+(f)+(g)
03 Politica regionale unitaria per l'agricoltura, i sistemi agroalimentari, la caccia e la pesca (solo per le Regioni)	0,00	0,00	0,00	0,00	0,00	0,00	0,00	0,00
<b>Totale Missione 16 Agricoltura, politiche agroalimentari e pesca</b>	<b>0,00</b>	<b>0,00</b>	<b>0,00</b>	<b>0,00</b>	<b>0,00</b>	<b>0,00</b>	<b>0,00</b>	<b>0,00</b>
<b>17 Missione 17 - Energia e diversificazione delle fonti energetiche</b>								
01 Fonti energetiche	0,00	0,00	0,00	0,00	0,00	0,00	0,00	0,00
02 Politica regionale unitaria per l'energia e la diversificazione delle fonti energetiche (solo per le Regioni)	0,00	0,00	0,00	0,00	0,00	0,00	0,00	0,00
<b>Totale Missione 17 Energia e diversificazione delle fonti energetiche</b>	<b>0,00</b>	<b>0,00</b>	<b>0,00</b>	<b>0,00</b>	<b>0,00</b>	<b>0,00</b>	<b>0,00</b>	<b>0,00</b>
<b>18 Missione 18 - Relazioni con le altre autonomie territoriali e locali</b>								
01 Relazioni finanziarie con le altre autonomie territoriali	0,00	0,00	0,00	0,00	0,00	0,00	0,00	0,00
02 Politica regionale unitaria per le relazioni con le altre autonomie locali (solo per le Regioni)	0,00	0,00	0,00	0,00	0,00	0,00	0,00	0,00
<b>Totale Missione 18 Relazioni con le altre autonomie territoriali e locali</b>	<b>0,00</b>	<b>0,00</b>	<b>0,00</b>	<b>0,00</b>	<b>0,00</b>	<b>0,00</b>	<b>0,00</b>	<b>0,00</b>
<b>19 Missione 19 - Relazioni Internazionali</b>								
01 Relazioni internazionali e Cooperazione allo sviluppo	0,00	0,00	0,00	0,00	0,00	0,00	0,00	0,00
02 Cooperazione territoriale	0,00	0,00	0,00	0,00	0,00	0,00	0,00	0,00
<b>Totale Missione 19 Relazioni internazionali</b>	<b>0,00</b>	<b>0,00</b>	<b>0,00</b>	<b>0,00</b>	<b>0,00</b>	<b>0,00</b>	<b>0,00</b>	<b>0,00</b>

Pag. 8


COMUNE DI TAVERNOLE SUL MELLA

Allegato b) - Fondo pluriennale vincolato

COMPOSIZIONE PER MISSIONI E PROGRAMMI DEL FONDO PLURIENNALE VINCOLATO  
DELL'ESERCIZIO 2021 DI RIFERIMENTO DEL BILANCIO

MISSIONI E PROGRAMMI	Fondo pluriennale vincolato al 31 dicembre dell'esercizio 2020	Spese Impegnate negli esercizi precedenti con copertura costituita dal fondo pluriennale vincolato e imputate all'esercizio 2021	Quota del fondo pluriennale vincolato al 31 dicembre dell'esercizio 2020, non destinata ad essere utilizzata nell'esercizio 2021 e rinviata all'esercizio 2022 e successivi	Spese che si prevede di impegnare nell'esercizio 2021, con copertura costituita dal fondo pluriennale vincolato con imputazione agli esercizi:				Fondo pluriennale vincolato al 31 dicembre dell'esercizio 2021
				2022	2023	Anni successivi	Imputazione non ancora definita	
	(a)	(b)	(c)=(a)-(b)	(d)	(e)	(f)	(g)	(h)=(c)+(d)+(e)+(f)+(g)
<b>TOTALE</b>	0,00	0,00	0,00	0,00	0,00	0,00	0,00	0,00

- (a) L'importo "TOTALE" dell'ultima riga corrisponde alla somma delle due voci "Fondo pluriennale di parte corrente" e "Fondo pluriennale in c/capitale" iscritte in entrata del bilancio di previsione dell'esercizio 2021. In ciascuna riga, in corrispondenza di ciascun programma di spesa, indicare la stima degli impegni che si prevede di assumere alla data del 31 dicembre dell'esercizio in corso di gestione imputati agli esercizi successivi finanziati dal fondo pluriennale vincolato (sono compresi anche gli impegni assunti negli esercizi precedenti con imputazione agli esercizi successivi) o, se tale stima non risulta possibile, l'importo delle previsioni definitive di spesa del fondo pluriennale vincolato del bilancio dell'esercizio in corso di gestione. Se il bilancio di previsione è approvato dopo il 31 dicembre, indicare l'importo degli impegni assunti negli esercizi precedenti con imputazione agli esercizi successivi determinato sulla base di dati di preconsuntivo. Nel bilancio di previsione dell'esercizio di entrata in vigore della riforma tale importo è pari a 0, a meno che il bilancio non sia approvato dopo il riaccertamento straordinario dei residui. In tal caso indicare l'importo del fondo pluriennale vincolato determinato in tale occasione.
- (b) Indicare l'importo presunto alla data del 31 dicembre 2020 delle spese impegnate negli esercizi precedenti all'esercizio 2021, con copertura costituita dal fondo pluriennale vincolato, imputate all'esercizio 2021. Nel primo esercizio di entrata in vigore della riforma, se il bilancio di previsione è approvato dopo il riaccertamento straordinario dei residui, indicare la differenza tra i residui passivi cancellati e reimputati all'esercizio 2021 e i residui attivi cancellati e reimputati all'esercizio 2021 in occasione del riaccertamento straordinario dei residui.
- (g) Risulta possibile stanziare nel bilancio di previsione annuale e pluriennale il fondo pluriennale vincolato anche nel caso di investimenti per i quali non risulta motivatamente possibile individuare l'esigibilità della spesa. Le cause che non hanno reso ancora possibile porre in essere la programmazione necessaria per definire il cronoprogramma della spesa sono dettagliatamente indicate nella Nota Integrativa al bilancio. In caso di mancato impegno gli stanziamenti di tale colonna vanno in economia.
- (h) Per ciascuna riga, indicare l'importo delle previsioni di spesa relative al fondo pluriennale vincolato stanziato nel bilancio di previsione dell'esercizio 2021. L'importo della voce "Totale" dell'ultima riga corrisponde al totale del fondo pluriennale stanziato in spesa nel bilancio di previsione dell'esercizio 2021 e alla somma delle prime due voci iscritte in entrata del bilancio di previsione dell'esercizio 2022, al netto della voce "Totale missioni" della colonna (g).





COMUNE DI TAVERNOLE SUL MELLA

Allegato b) - Fondo pluriennale vincolato

COMPOSIZIONE PER MISSIONI E PROGRAMMI DEL FONDO PLURIENNALE VINCOLATO  
DELL'ESERCIZIO 2022 DI RIFERIMENTO DEL BILANCIO

MISSIONI E PROGRAMMI	Fondo pluriennale vincolato al 31 dicembre dell'esercizio 2021	Spese Impegnate negli esercizi precedenti con copertura costituita dal fondo pluriennale vincolato e Imputate all'esercizio 2022	Quota del fondo pluriennale vincolato al 31 dicembre dell'esercizio 2021, non destinata ad essere utilizzata nell'esercizio 2022 e rinviata all'esercizio 2023 e successivi	Spese che si prevede di impegnare nell'esercizio 2022, con copertura costituita dal fondo pluriennale vincolato con imputazione agli esercizi:				Fondo pluriennale vincolato al 31 dicembre dell'esercizio 2022
				2023	2024	Anni successivi	Imputazione non ancora definita	
	(a)	(b)	(c)=(a)-(b)	(d)	(e)	(f)	(g)	(h)=(c)+(d)+(e)+(f)+(g)
<b>01 Missione 1 - Servizi istituzionali, generali e di gestione</b>								
01 Organi istituzionali	0,00	0,00	0,00	0,00	0,00	0,00	0,00	0,00
02 Segreteria generale	0,00	0,00	0,00	0,00	0,00	0,00	0,00	0,00
03 Gestione economica, finanziaria, programmazione e provveditorato	0,00	0,00	0,00	0,00	0,00	0,00	0,00	0,00
04 Gestione delle entrate tributarie e servizi fiscali	0,00	0,00	0,00	0,00	0,00	0,00	0,00	0,00
05 Gestione dei beni demaniali e patrimoniali	0,00	0,00	0,00	0,00	0,00	0,00	0,00	0,00
06 Ufficio tecnico	0,00	0,00	0,00	0,00	0,00	0,00	0,00	0,00
07 Elezioni e consultazioni popolari - Anagrafe e stato civile	0,00	0,00	0,00	0,00	0,00	0,00	0,00	0,00
08 Statistica e sistemi informativi	0,00	0,00	0,00	0,00	0,00	0,00	0,00	0,00
09 Assistenza tecnico-amministrativa agli enti locali	0,00	0,00	0,00	0,00	0,00	0,00	0,00	0,00
10 Risorse umane	0,00	0,00	0,00	0,00	0,00	0,00	0,00	0,00
11 Altri servizi generali	0,00	0,00	0,00	0,00	0,00	0,00	0,00	0,00
12 Politica regionale unitaria per i servizi istituzionali, generali e di gestione (solo per le Regioni)	0,00	0,00	0,00	0,00	0,00	0,00	0,00	0,00
<b>Totale Missione 1 Servizi istituzionali, generali e di gestione</b>	<b>0,00</b>	<b>0,00</b>	<b>0,00</b>	<b>0,00</b>	<b>0,00</b>	<b>0,00</b>	<b>0,00</b>	<b>0,00</b>
<b>02 Missione 2 - Giustizia</b>								
01 Uffici giudiziari	0,00	0,00	0,00	0,00	0,00	0,00	0,00	0,00
02 Casa circondariale e altri servizi	0,00	0,00	0,00	0,00	0,00	0,00	0,00	0,00
03 Politica regionale unitaria per la giustizia (solo per le Regioni)	0,00	0,00	0,00	0,00	0,00	0,00	0,00	0,00

Pag. 1

COMUNE DI TAVERNOLE SUL MELLA

Allegato b) - Fondo pluriennale vincolato

COMPOSIZIONE PER MISSIONI E PROGRAMMI DEL FONDO PLURIENNALE VINCOLATO  
DELL'ESERCIZIO 2022 DI RIFERIMENTO DEL BILANCIO

MISSIONI E PROGRAMMI	Fondo pluriennale vincolato al 31 dicembre dell'esercizio 2021	Spese Impegnate negli esercizi precedenti con copertura costituita dal fondo pluriennale vincolato e Imputate all'esercizio 2022	Quota del fondo pluriennale vincolato al 31 dicembre dell'esercizio 2021, non destinata ad essere utilizzata nell'esercizio 2022 e rinviata all'esercizio 2023 e successivi	Spese che si prevede di impegnare nell'esercizio 2022, con copertura costituita dal fondo pluriennale vincolato con imputazione agli esercizi:				Fondo pluriennale vincolato al 31 dicembre dell'esercizio 2022
				2023	2024	Anni successivi	Imputazione non ancora definita	
	(a)	(b)	(c)=(a)-(b)	(d)	(e)	(f)	(g)	(h)=(c)+(d)+(e)+(f)+(g)
<b>Totale Missione 2 Giustizia</b>	<b>0,00</b>	<b>0,00</b>	<b>0,00</b>	<b>0,00</b>	<b>0,00</b>	<b>0,00</b>	<b>0,00</b>	<b>0,00</b>
<b>03 Missione 3 - Ordine pubblico e sicurezza</b>								
01 Polizia locale e amministrativa	0,00	0,00	0,00	0,00	0,00	0,00	0,00	0,00
02 Sistema integrato di sicurezza urbana	0,00	0,00	0,00	0,00	0,00	0,00	0,00	0,00
03 Politica regionale unitaria per l'ordine pubblico e la sicurezza (solo per le Regioni)	0,00	0,00	0,00	0,00	0,00	0,00	0,00	0,00
<b>Totale Missione 3 Ordine pubblico e sicurezza</b>	<b>0,00</b>	<b>0,00</b>	<b>0,00</b>	<b>0,00</b>	<b>0,00</b>	<b>0,00</b>	<b>0,00</b>	<b>0,00</b>
<b>04 Missione 4 - Istruzione e diritto allo studio</b>								
01 Istruzione prescolastica	0,00	0,00	0,00	0,00	0,00	0,00	0,00	0,00
02 Altri ordini di istruzione non universitaria	0,00	0,00	0,00	0,00	0,00	0,00	0,00	0,00
03 Edilizia scolastica (solo per le Regioni)	0,00	0,00	0,00	0,00	0,00	0,00	0,00	0,00
04 Istruzione universitaria	0,00	0,00	0,00	0,00	0,00	0,00	0,00	0,00
05 Istruzione tecnica superiore	0,00	0,00	0,00	0,00	0,00	0,00	0,00	0,00
06 Servizi ausiliari all'istruzione	0,00	0,00	0,00	0,00	0,00	0,00	0,00	0,00
07 Diritto allo studio	0,00	0,00	0,00	0,00	0,00	0,00	0,00	0,00
08 Politica regionale unitaria per l'istruzione e il diritto allo studio (solo per le Regioni)	0,00	0,00	0,00	0,00	0,00	0,00	0,00	0,00
<b>Totale Missione 4 Istruzione e diritto allo studio</b>	<b>0,00</b>	<b>0,00</b>	<b>0,00</b>	<b>0,00</b>	<b>0,00</b>	<b>0,00</b>	<b>0,00</b>	<b>0,00</b>
<b>05 Missione 5 - Tutela e valorizzazione dei beni e delle attività culturali</b>								

Pag. 2

COMUNE DI TAVERNOLE SUL MELLA

Allegato b) - Fondo pluriennale vincolato

COMPOSIZIONE PER MISSIONI E PROGRAMMI DEL FONDO PLURIENNALE VINCOLATO  
DELL'ESERCIZIO 2022 DI RIFERIMENTO DEL BILANCIO

MISSIONI E PROGRAMMI	Fondo pluriennale vincolato al 31 dicembre dell'esercizio 2021	Spese Impegnate negli esercizi precedenti con copertura costituita dal fondo pluriennale vincolato e imputate all'esercizio 2022	Quota del fondo pluriennale vincolato al 31 dicembre dell'esercizio 2021, non destinata ad essere utilizzata nell'esercizio 2022 e rinviata all'esercizio 2023 e successivi	Spese che si prevede di impegnare nell'esercizio 2022, con copertura costituita dal fondo pluriennale vincolato con imputazione agli esercizi:				Fondo pluriennale vincolato al 31 dicembre dell'esercizio 2022
				2023	2024	Anni successivi	Imputazione non ancora definita	
	(a)	(b)	(c)=(a)-(b)	(d)	(e)	(f)	(g)	(h)=(c)+(d)+(e)+(f)+(g)
01 Valorizzazione dei beni di interesse storico	0,00	0,00	0,00	0,00	0,00	0,00	0,00	0,00
02 Attività culturali e interventi diversi nel settore culturale	0,00	0,00	0,00	0,00	0,00	0,00	0,00	0,00
03 Politica regionale unitaria per la tutela dei beni e delle attività culturali (solo per le Regioni)	0,00	0,00	0,00	0,00	0,00	0,00	0,00	0,00
<b>Totale Missione 5 Tutela e valorizzazione dei beni e delle attività culturali</b>	<b>0,00</b>	<b>0,00</b>	<b>0,00</b>	<b>0,00</b>	<b>0,00</b>	<b>0,00</b>	<b>0,00</b>	<b>0,00</b>
<b>06 Missione 6 - Politiche giovanili, sport e tempo libero</b>								
01 Sport e tempo libero	0,00	0,00	0,00	0,00	0,00	0,00	0,00	0,00
02 Giovani	0,00	0,00	0,00	0,00	0,00	0,00	0,00	0,00
03 Politica regionale unitaria per i giovani, lo sport e il tempo libero (solo per le Regioni)	0,00	0,00	0,00	0,00	0,00	0,00	0,00	0,00
<b>Totale Missione 6 Politiche giovanili, sport e tempo libero</b>	<b>0,00</b>	<b>0,00</b>	<b>0,00</b>	<b>0,00</b>	<b>0,00</b>	<b>0,00</b>	<b>0,00</b>	<b>0,00</b>
<b>07 Missione 7 - Turismo</b>								
01 Sviluppo e valorizzazione del turismo	0,00	0,00	0,00	0,00	0,00	0,00	0,00	0,00
02 Politica regionale unitaria per il turismo (solo per le Regioni)	0,00	0,00	0,00	0,00	0,00	0,00	0,00	0,00
<b>Totale Missione 7 Turismo</b>	<b>0,00</b>	<b>0,00</b>	<b>0,00</b>	<b>0,00</b>	<b>0,00</b>	<b>0,00</b>	<b>0,00</b>	<b>0,00</b>
<b>08 Missione 8 - Assetto del territorio ed edilizia abitativa</b>								
01 Urbanistica e assetto del territorio	0,00	0,00	0,00	0,00	0,00	0,00	0,00	0,00
02 Edilizia residenziale pubblica e locale e piani di edilizia economico-popolare	0,00	0,00	0,00	0,00	0,00	0,00	0,00	0,00

Pag. 3

COMUNE DI TAVERNOLE SUL MELLA

Allegato b) - Fondo pluriennale vincolato

COMPOSIZIONE PER MISSIONI E PROGRAMMI DEL FONDO PLURIENNALE VINCOLATO  
DELL'ESERCIZIO 2022 DI RIFERIMENTO DEL BILANCIO

MISSIONI E PROGRAMMI	Fondo pluriennale vincolato al 31 dicembre dell'esercizio 2021	Spese Impegnate negli esercizi precedenti con copertura costituita dal fondo pluriennale vincolato e imputate all'esercizio 2022	Quota del fondo pluriennale vincolato al 31 dicembre dell'esercizio 2021, non destinata ad essere utilizzata nell'esercizio 2022 e rinviata all'esercizio 2023 e successivi	Spese che si prevede di impegnare nell'esercizio 2022, con copertura costituita dal fondo pluriennale vincolato con imputazione agli esercizi:				Fondo pluriennale vincolato al 31 dicembre dell'esercizio 2022
				2023	2024	Anni successivi	Imputazione non ancora definita	
	(a)	(b)	(c)=(a)-(b)	(d)	(e)	(f)	(g)	(h)=(c)+(d)+(e)+(f)+(g)
03 Politica regionale unitaria per l'assetto del territorio e l'edilizia abitativa (solo per le Regioni)	0,00	0,00	0,00	0,00	0,00	0,00	0,00	0,00
<b>Totale Missione 8 Assetto del territorio ed edilizia abitativa</b>	<b>0,00</b>	<b>0,00</b>	<b>0,00</b>	<b>0,00</b>	<b>0,00</b>	<b>0,00</b>	<b>0,00</b>	<b>0,00</b>
<b>09 Missione 9 - Sviluppo sostenibile e tutela del territorio e dell'ambiente</b>								
01 Difesa del suolo	0,00	0,00	0,00	0,00	0,00	0,00	0,00	0,00
02 Tutela, valorizzazione e recupero ambientale	0,00	0,00	0,00	0,00	0,00	0,00	0,00	0,00
03 Rifiuti	0,00	0,00	0,00	0,00	0,00	0,00	0,00	0,00
04 Servizio idrico integrato	0,00	0,00	0,00	0,00	0,00	0,00	0,00	0,00
05 Aree protette, parchi naturali, protezione naturalistica e forestazione	0,00	0,00	0,00	0,00	0,00	0,00	0,00	0,00
06 Tutela e valorizzazione delle risorse idriche	0,00	0,00	0,00	0,00	0,00	0,00	0,00	0,00
07 Sviluppo sostenibile territorio montano piccoli Comuni	0,00	0,00	0,00	0,00	0,00	0,00	0,00	0,00
08 Qualità dell'aria e riduzione dell'inquinamento	0,00	0,00	0,00	0,00	0,00	0,00	0,00	0,00
09 Politica regionale unitaria per lo sviluppo sostenibile e la tutela del territorio e l'ambiente (solo per le Regioni)	0,00	0,00	0,00	0,00	0,00	0,00	0,00	0,00
<b>Totale Missione 9 Sviluppo sostenibile e tutela del territorio e dell'ambiente</b>	<b>0,00</b>	<b>0,00</b>	<b>0,00</b>	<b>0,00</b>	<b>0,00</b>	<b>0,00</b>	<b>0,00</b>	<b>0,00</b>
<b>10 Missione 10 - Trasporti e diritto alla mobilità</b>								
01 Trasporto ferroviario	0,00	0,00	0,00	0,00	0,00	0,00	0,00	0,00
02 Trasporto pubblico locale	0,00	0,00	0,00	0,00	0,00	0,00	0,00	0,00

Pag. 4

COMUNE DI TAVERNOLE SUL MELLA

Allegato b) - Fondo pluriennale vincolato

COMPOSIZIONE PER MISSIONI E PROGRAMMI DEL FONDO PLURIENNALE VINCOLATO  
DELL'ESERCIZIO 2022 DI RIFERIMENTO DEL BILANCIO

MISSIONI E PROGRAMMI	Fondo pluriennale vincolato al 31 dicembre dell'esercizio 2021	Spese impegnate negli esercizi precedenti con copertura costituita dal fondo pluriennale vincolato e imputate all'esercizio 2022	Quota del fondo pluriennale vincolato al 31 dicembre dell'esercizio 2021, non destinata ad essere utilizzata nell'esercizio 2022 e rinviata all'esercizio 2023 e successivi	Spese che si prevede di impegnare nell'esercizio 2022, con copertura costituita dal fondo pluriennale vincolato con imputazione agli esercizi:				Fondo pluriennale vincolato al 31 dicembre dell'esercizio 2022
				2023	2024	Anni successivi	Imputazione non ancora definita	
	(a)	(b)	(c)=(a)-(b)	(d)	(e)	(f)	(g)	(h)=(c)+(d)+(e)+(f)+(g)
03 Trasporto per vie d'acqua	0,00	0,00	0,00	0,00	0,00	0,00	0,00	0,00
04 Altre modalità di trasporto	0,00	0,00	0,00	0,00	0,00	0,00	0,00	0,00
05 Viabilità e infrastrutture stradali	0,00	0,00	0,00	0,00	0,00	0,00	0,00	0,00
06 Politica regionale unitaria per i trasporti e il diritto alla mobilità* (solo per le Regioni)	0,00	0,00	0,00	0,00	0,00	0,00	0,00	0,00
<b>Totale Missione 10 Trasporti e diritto alla mobilità</b>	<b>0,00</b>	<b>0,00</b>	<b>0,00</b>	<b>0,00</b>	<b>0,00</b>	<b>0,00</b>	<b>0,00</b>	<b>0,00</b>
<b>11 Missione 11 - Soccorso civile</b>								
01 Sistema di protezione civile	0,00	0,00	0,00	0,00	0,00	0,00	0,00	0,00
02 Interventi a seguito di calamità naturali	0,00	0,00	0,00	0,00	0,00	0,00	0,00	0,00
03 Politica regionale unitaria per il soccorso e la protezione civile (solo per le Regioni)	0,00	0,00	0,00	0,00	0,00	0,00	0,00	0,00
<b>Totale Missione 11 Soccorso civile</b>	<b>0,00</b>	<b>0,00</b>	<b>0,00</b>	<b>0,00</b>	<b>0,00</b>	<b>0,00</b>	<b>0,00</b>	<b>0,00</b>
<b>12 Missione 12 - Diritti sociali, politiche sociali e famiglia</b>								
01 Interventi per l'infanzia e i minori e per asili nido	0,00	0,00	0,00	0,00	0,00	0,00	0,00	0,00
02 Interventi per la disabilità	0,00	0,00	0,00	0,00	0,00	0,00	0,00	0,00
03 Interventi per gli anziani	0,00	0,00	0,00	0,00	0,00	0,00	0,00	0,00
04 Interventi per soggetti a rischio di esclusione sociale	0,00	0,00	0,00	0,00	0,00	0,00	0,00	0,00
05 Interventi per le famiglie	0,00	0,00	0,00	0,00	0,00	0,00	0,00	0,00
06 Interventi per il diritto alla casa	0,00	0,00	0,00	0,00	0,00	0,00	0,00	0,00
07 Programmazione e governo della rete dei servizi socio-sanitari e	0,00	0,00	0,00	0,00	0,00	0,00	0,00	0,00

Pag. 5

COMUNE DI TAVERNOLE SUL MELLA

Allegato b) - Fondo pluriennale vincolato

COMPOSIZIONE PER MISSIONI E PROGRAMMI DEL FONDO PLURIENNALE VINCOLATO  
DELL'ESERCIZIO 2022 DI RIFERIMENTO DEL BILANCIO

MISSIONI E PROGRAMMI	Fondo pluriennale vincolato al 31 dicembre dell'esercizio 2021	Spese impegnate negli esercizi precedenti con copertura costituita dal fondo pluriennale vincolato e imputate all'esercizio 2022	Quota del fondo pluriennale vincolato al 31 dicembre dell'esercizio 2021, non destinata ad essere utilizzata nell'esercizio 2022 e rinviata all'esercizio 2023 e successivi	Spese che si prevede di impegnare nell'esercizio 2022, con copertura costituita dal fondo pluriennale vincolato con imputazione agli esercizi:				Fondo pluriennale vincolato al 31 dicembre dell'esercizio 2022
				2023	2024	Anni successivi	Imputazione non ancora definita	
	(a)	(b)	(c)=(a)-(b)	(d)	(e)	(f)	(g)	(h)=(c)+(d)+(e)+(f)+(g)
sociali								
08 Cooperazione e associazionismo	0,00	0,00	0,00	0,00	0,00	0,00	0,00	0,00
09 Servizio necroscopico e cimiteriale	0,00	0,00	0,00	0,00	0,00	0,00	0,00	0,00
10 Politica regionale unitaria per i diritti sociali e la famiglia (solo per le Regioni)	0,00	0,00	0,00	0,00	0,00	0,00	0,00	0,00
<b>Totale Missione 12 Diritti sociali, politiche sociali e famiglia</b>	<b>0,00</b>	<b>0,00</b>	<b>0,00</b>	<b>0,00</b>	<b>0,00</b>	<b>0,00</b>	<b>0,00</b>	<b>0,00</b>
<b>13 Missione 13 - Tutela della salute</b>								
01 Servizio sanitario regionale - finanziamento ordinario corrente per la garanzia dei LEA	0,00	0,00	0,00	0,00	0,00	0,00	0,00	0,00
02 Servizio sanitario regionale - finanziamento aggiuntivo corrente per livelli di assistenza superiori ai LEA	0,00	0,00	0,00	0,00	0,00	0,00	0,00	0,00
03 Servizio sanitario regionale - finanziamento aggiuntivo corrente per la copertura dello squilibrio di bilancio corrente	0,00	0,00	0,00	0,00	0,00	0,00	0,00	0,00
04 Servizio sanitario regionale - ripiano di dsavanzi sanitari relativi ad esercizi pregressi	0,00	0,00	0,00	0,00	0,00	0,00	0,00	0,00
05 Servizio sanitario regionale - investimenti sanitari	0,00	0,00	0,00	0,00	0,00	0,00	0,00	0,00
06 Servizio sanitario regionale - restituzione maggiori gettiti SSN	0,00	0,00	0,00	0,00	0,00	0,00	0,00	0,00
07 Ulteriori spese in materia sanitaria	0,00	0,00	0,00	0,00	0,00	0,00	0,00	0,00
08 Politica regionale unitaria per la tutela della salute (solo per le Regioni)	0,00	0,00	0,00	0,00	0,00	0,00	0,00	0,00
<b>Totale Missione 13 Tutela della salute</b>	<b>0,00</b>	<b>0,00</b>	<b>0,00</b>	<b>0,00</b>	<b>0,00</b>	<b>0,00</b>	<b>0,00</b>	<b>0,00</b>

Pag. 6

COMUNE DI TAVERNOLE SUL MELLA

Allegato b) - Fondo pluriennale vincolato

COMPOSIZIONE PER MISSIONI E PROGRAMMI DEL FONDO PLURIENNALE VINCOLATO  
DELL'ESERCIZIO 2022 DI RIFERIMENTO DEL BILANCIO

MISSIONI E PROGRAMMI	Fondo pluriennale vincolato al 31 dicembre dell'esercizio 2021	Spese Impegnate negli esercizi precedenti con copertura costituita dal fondo pluriennale vincolato e imputate all'esercizio 2022	Quota del fondo pluriennale vincolato al 31 dicembre dell'esercizio 2021, non destinata ad essere utilizzata nell'esercizio 2022 e rinviata all'esercizio 2023 e successivi	Spese che si prevede di impegnare nell'esercizio 2022, con copertura costituita dal fondo pluriennale vincolato con imputazione agli esercizi:				Fondo pluriennale vincolato al 31 dicembre dell'esercizio 2022
				2023	2024	Anni successivi	Imputazione non ancora definita	
	(a)	(b)	(c)=(a)-(b)	(d)	(e)	(f)	(g)	(h)=(c)+(d)+(e)+(f)+(g)
<b>14 Missione 14 - Sviluppo economico e competitività</b>								
01 Industria, PMI e Artigianato	0,00	0,00	0,00	0,00	0,00	0,00	0,00	0,00
02 Commercio - reti distributive - tutela dei consumatori	0,00	0,00	0,00	0,00	0,00	0,00	0,00	0,00
03 Ricerca e innovazione	0,00	0,00	0,00	0,00	0,00	0,00	0,00	0,00
04 Reti e altri servizi di pubblica utilità	0,00	0,00	0,00	0,00	0,00	0,00	0,00	0,00
05 Politica regionale unitaria per lo sviluppo economico e la competitività (solo per le Regioni)	0,00	0,00	0,00	0,00	0,00	0,00	0,00	0,00
<b>Totale Missione 14 Sviluppo economico e competitività</b>	<b>0,00</b>	<b>0,00</b>	<b>0,00</b>	<b>0,00</b>	<b>0,00</b>	<b>0,00</b>	<b>0,00</b>	<b>0,00</b>
<b>15 Missione 15 - Politiche per il lavoro e la formazione professionale</b>								
01 Servizi per lo sviluppo del mercato del lavoro	0,00	0,00	0,00	0,00	0,00	0,00	0,00	0,00
02 Formazione professionale	0,00	0,00	0,00	0,00	0,00	0,00	0,00	0,00
03 Sostegno all'occupazione	0,00	0,00	0,00	0,00	0,00	0,00	0,00	0,00
04 Politica regionale unitaria per il lavoro e la formazione professionale (solo per le Regioni)	0,00	0,00	0,00	0,00	0,00	0,00	0,00	0,00
<b>Totale Missione 15 Politiche per il lavoro e la formazione professionale</b>	<b>0,00</b>	<b>0,00</b>	<b>0,00</b>	<b>0,00</b>	<b>0,00</b>	<b>0,00</b>	<b>0,00</b>	<b>0,00</b>
<b>16 Missione 16 - Agricoltura, politiche agroalimentari e pesca</b>								
01 Sviluppo del settore agricolo e del sistema agroalimentare	0,00	0,00	0,00	0,00	0,00	0,00	0,00	0,00
02 Caccia e pesca	0,00	0,00	0,00	0,00	0,00	0,00	0,00	0,00

Pag. 7

COMUNE DI TAVERNOLE SUL MELLA

Allegato b) - Fondo pluriennale vincolato

COMPOSIZIONE PER MISSIONI E PROGRAMMI DEL FONDO PLURIENNALE VINCOLATO  
DELL'ESERCIZIO 2022 DI RIFERIMENTO DEL BILANCIO


MISSIONI E PROGRAMMI	Fondo pluriennale vincolato al 31 dicembre dell'esercizio 2021	Spese Impegnate negli esercizi precedenti con copertura costituita dal fondo pluriennale vincolato e imputate all'esercizio 2022	Quota del fondo pluriennale vincolato al 31 dicembre dell'esercizio 2021, non destinata ad essere utilizzata nell'esercizio 2022 e rinviata all'esercizio 2023 e successivi	Spese che si prevede di impegnare nell'esercizio 2022, con copertura costituita dal fondo pluriennale vincolato con imputazione agli esercizi:				Fondo pluriennale vincolato al 31 dicembre dell'esercizio 2022
				2023	2024	Anni successivi	Imputazione non ancora definita	
	(a)	(b)	(c)=(a)-(b)	(d)	(e)	(f)	(g)	(h)=(c)+(d)+(e)+(f)+(g)
03 Politica regionale unitaria per l'agricoltura, i sistemi agroalimentari, la caccia e la pesca (solo per le Regioni)	0,00	0,00	0,00	0,00	0,00	0,00	0,00	0,00
<b>Totale Missione 16 Agricoltura, politiche agroalimentari e pesca</b>	<b>0,00</b>	<b>0,00</b>	<b>0,00</b>	<b>0,00</b>	<b>0,00</b>	<b>0,00</b>	<b>0,00</b>	<b>0,00</b>
<b>17 Missione 17 - Energia e diversificazione delle fonti energetiche</b>								
01 Fonti energetiche	0,00	0,00	0,00	0,00	0,00	0,00	0,00	0,00
02 Politica regionale unitaria per l'energia e la diversificazione delle fonti energetiche (solo per le Regioni)	0,00	0,00	0,00	0,00	0,00	0,00	0,00	0,00
<b>Totale Missione 17 Energia e diversificazione delle fonti energetiche</b>	<b>0,00</b>	<b>0,00</b>	<b>0,00</b>	<b>0,00</b>	<b>0,00</b>	<b>0,00</b>	<b>0,00</b>	<b>0,00</b>
<b>18 Missione 18 - Relazioni con le altre autonomie territoriali e locali</b>								
01 Relazioni finanziarie con le altre autonomie territoriali	0,00	0,00	0,00	0,00	0,00	0,00	0,00	0,00
02 Politica regionale unitaria per le relazioni con le altre autonomie locali (solo per le Regioni)	0,00	0,00	0,00	0,00	0,00	0,00	0,00	0,00
<b>Totale Missione 18 Relazioni con le altre autonomie territoriali e locali</b>	<b>0,00</b>	<b>0,00</b>	<b>0,00</b>	<b>0,00</b>	<b>0,00</b>	<b>0,00</b>	<b>0,00</b>	<b>0,00</b>
<b>19 Missione 19 - Relazioni internazionali</b>								
01 Relazioni internazionali e Cooperazione allo sviluppo	0,00	0,00	0,00	0,00	0,00	0,00	0,00	0,00
02 Cooperazione territoriale	0,00	0,00	0,00	0,00	0,00	0,00	0,00	0,00
<b>Totale Missione 19 Relazioni internazionali</b>	<b>0,00</b>	<b>0,00</b>	<b>0,00</b>	<b>0,00</b>	<b>0,00</b>	<b>0,00</b>	<b>0,00</b>	<b>0,00</b>

Pag. 8

COMPOSIZIONE PER MISSIONI E PROGRAMMI DEL FONDO PLURIENNALE VINCOLATO  
DELL'ESERCIZIO 2022 DI RIFERIMENTO DEL BILANCIO

MISSIONI E PROGRAMMI	Fondo pluriennale vincolato al 31 dicembre dell'esercizio 2021	Spese impegnate negli esercizi precedenti con copertura costituita dal fondo pluriennale vincolato e imputate all'esercizio 2022	Quota del fondo pluriennale vincolato al 31 dicembre dell'esercizio 2021, non destinata ad essere utilizzata nell'esercizio 2022 e rinviata all'esercizio 2023 e successivi	Spese che si prevede di impegnare nell'esercizio 2022, con copertura costituita dal fondo pluriennale vincolato con imputazione agli esercizi:				Fondo pluriennale vincolato al 31 dicembre dell'esercizio 2022
				2023	2024	Anni successivi	Imputazione non ancora definita	
	(a)	(b)	(c)=(a)-(b)	(d)	(e)	(f)	(g)	(h)=(c)+(d)+(e)+(f)+(g)
<b>TOTALE</b>	0,00	0,00	0,00	0,00	0,00	0,00	0,00	0,00

- (a) L'importo "TOTALE" dell'ultima riga corrisponde alla somma delle due voci "Fondo pluriennale di parte corrente" e "Fondo pluriennale in c/capitale" iscritte in entrata del bilancio di previsione dell'esercizio 2022. In ciascuna riga, in corrispondenza di ciascun programma di spesa, indicare la stima degli impegni che si prevede di assumere alla data del 31 dicembre dell'esercizio in corso di gestione imputati agli esercizi successivi finanziari dal fondo pluriennale vincolato (sono compresi anche gli impegni assunti negli esercizi precedenti con imputazione agli esercizi successivi) o, se tale stima non risulti possibile, l'importo delle previsioni definitive di spesa del fondo pluriennale vincolato del bilancio dell'esercizio in corso di gestione. Se il bilancio di previsione è approvato dopo il 31 dicembre, indicare l'importo degli impegni assunti negli esercizi precedenti con imputazione agli esercizi successivi determinato sulla base di dati di preconsuntivo. Nel bilancio di previsione dell'esercizio di entrata in vigore della riforma tale importo è pari a 0, a meno che il bilancio non sia approvato dopo il riaccertamento straordinario dei residui. In tal caso indicare l'importo del fondo pluriennale vincolato determinato in tale occasione.
- (b) Indicare l'importo presunto alla data del 31 dicembre 2021 delle spese impegnate negli esercizi precedenti all'esercizio 2022, con copertura costituita dal fondo pluriennale vincolato, imputate all'esercizio 2022. Nel primo esercizio di entrata in vigore della riforma, se il bilancio di previsione è approvato dopo il riaccertamento straordinario dei residui, indicare la differenza tra i residui passivi cancellati e reimputati all'esercizio 2022 e i residui attivi cancellati e reimputati all'esercizio 2022 in occasione del riaccertamento straordinario dei residui.
- (g) Risulta possibile stanziare nel bilancio di previsione annuale e pluriennale il fondo pluriennale vincolato anche nel caso di investimenti per i quali non risulta motivatamente possibile individuare l'esigibilità della spesa. Le cause che non hanno reso ancora possibile porre in essere la programmazione necessaria per definire il cronoprogramma della spesa sono dettagliatamente indicate nella Nota Integrativa al bilancio. In caso di mancato impegno gli stanziamenti di tale colonna vanno in economia.
- (h) Per ciascuna riga, indicare l'importo delle previsioni di spesa relative al fondo pluriennale vincolato stanziato nel bilancio di previsione dell'esercizio 2022. L'importo della voce "Totale" dell'ultima riga corrisponde al totale del fondo pluriennale stanziato in spesa nel bilancio di previsione dell'esercizio 2022 e alla somma delle prime due voci iscritte in entrata del bilancio di previsione dell'esercizio 2023, al netto della voce "Totale missioni" della colonna (g).



COMUNE DI TAVERNOLE SUL MELLA

Allegato c) - Fondo crediti di dubbia esigibilità

COMPOSIZIONE DELL' ACCANTONAMENTO AL FONDO CREDITI DI DUBBIA ESIGIBILITA\*

Esercizio Finanziario 2020

TIPOLOGIA	DENOMINAZIONE	STANZIAMENTI DI BILANCIO (a)	ACCANTONAMENTO OBBLIGATORIO AL FONDO (*) (b)	ACCANTONAMENTO EFFETTIVO DI BILANCIO(**) (c)	% di stanziamento accantonato al fondo nel rispetto del principio contabile applicato 3.3 (d) = (c/a)
	ENTRATE CORRENTI DI NATURA TRIBUTARIA, CONTRIBUTIVA E PEREQUATIVA				
1010100	Tipologia 101: Imposte, tasse e proventi assimilati	556.000,00			
	di cui accertati per cassa sulla base del principio contabile 3.7	215.000,00			
	Tipologia 101: Imposte tasse, e proventi assimilati non accertati per cassa	341.000,00	4.448,00	4.684,00	1,37
1010200	Tipologia 102: Tributi destinati al finanziamento della sanità (solo per le Regioni)	0,00			
	di cui accertati per cassa sulla base del principio contabile 3.7	0,00			
	Tipologia 102: Tributi destinati al finanziamento della sanità non accertati per cassa	0,00	0,00	0,00	0,00
1010300	Tipologia 103: Tributi devoluti e regolati dalle autonomie speciali (solo per le Regioni)	0,00			
	di cui accertati per cassa sulla base del principio contabile 3.7	0,00			
	Tipologia 103: Tributi devoluti e regolati dalle autonomie speciali non accertati per cassa	0,00	0,00	0,00	0,00
1010400	Tipologia 104: Compartecipazioni di tributi	0,00	0,00	0,00	0,00
1030100	Tipologia 301: Fondi perequativi da Amministrazioni Centrali	224.000,00	0,00	0,00	0,00
1030200	Tipologia 302: Fondi perequativi dalla Regione o Provincia autonoma	0,00	0,00	0,00	0,00
1000000	TOTALE TITOLO 1	780.000,00	4.448,00	4.684,00	0,60
	TRASFERIMENTI CORRENTI				
2010100	Tipologia 101: Trasferimenti correnti da Amministrazioni pubbliche	107.490,00	0,00	0,00	0,00
2010200	Tipologia 102: Trasferimenti correnti da Famiglie	0,00	0,00	0,00	0,00
2010300	Tipologia 103: Trasferimenti correnti da Imprese	0,00	0,00	0,00	0,00
2010400	Tipologia 104: Trasferimenti correnti da Istituzioni Sociali Private	0,00	0,00	0,00	0,00
2010500	Tipologia 105: Trasferimenti correnti dall'Unione Europea e dal Resto del Mondo	0,00			

Pag. 1

COMUNE DI TAVERNOLE SUL MELLA

Allegato c) - Fondo crediti di dubbia esigibilità

COMPOSIZIONE DELL' ACCANTONAMENTO AL FONDO CREDITI DI DUBBIA ESIGIBILITA\*

Esercizio Finanziario 2020

TIPOLOGIA	DENOMINAZIONE	STANZIAMENTI DI BILANCIO (a)	ACCANTONAMENTO OBBLIGATORIO AL FONDO (*) (b)	ACCANTONAMENTO EFFETTIVO DI BILANCIO(**) (c)	% di stanziamento accantonato al fondo nel rispetto del principio contabile applicato 3.3 (d) = (c/a)
	Trasferimenti Correnti dall'Unione Europea	0,00			
	Trasferimenti Correnti dal Resto del mondo	0,00	0,00	0,00	0,00
2000000	TOTALE TITOLO 2	107.490,00	0,00	0,00	0,00
	ENTRATE EXTRATRIBUTARIE				
3010000	Tipologia 100: Vendita di beni e servizi e proventi derivanti dalla gestione dei beni	216.100,00	1.773,19	1.867,00	0,86
3020000	Tipologia 200: Proventi derivanti dall'attività di controllo e repressione delle irregolarità e degli illeciti	5.000,00	0,00	0,00	0,00
3030000	Tipologia 300: Interessi attivi	100,00	0,00	0,00	0,00
3040000	Tipologia 400: Altre entrate da redditi da capitale	1.000,00	0,00	0,00	0,00
3050000	Tipologia 500: Rimborsi e altre entrate correnti	48.500,00	0,00	0,00	0,00
3000000	TOTALE TITOLO 3	270.700,00	1.773,19	1.867,00	0,69
	ENTRATE IN CONTO CAPITALE				
4010000	Tipologia 100: Tributi in conto capitale	0,00	0,00	0,00	0,00
4020000	Tipologia 200: Contributi agli investimenti	1.536.300,00			
	Contributi agli investimenti da amministrazioni pubbliche	1.526.300,00			
	Contributi agli investimenti da UE	0,00			
	Tipologia 200: Contributi agli investimenti al netto dei contributi da PA e da UE	10.000,00	0,00	0,00	0,00
4030000	Tipologia 300: Altri trasferimenti in conto capitale	15.000,00			
	Altri trasferimenti in conto capitale da amministrazioni pubbliche	0,00			
	Altri trasferimenti in conto capitale da UE	0,00			

Pag. 2

COMUNE DI TAVERNOLE SUL MELLA

Allegato c) - Fondo crediti di dubbia esigibilità

COMPOSIZIONE DELL' ACCANTONAMENTO AL FONDO CREDITI DI DUBBIA ESIGIBILITA'<sup>\*</sup>  
Esercizio Finanziario 2020

TIPOLOGIA	DENOMINAZIONE	STANZIAMENTI DI BILANCIO (a)	ACCANTONAMENTO OBBLIGATORIO AL FONDO (*) (b)	ACCANTONAMENTO EFFETTIVO DI BILANCIO(**) (c)	% di stanziamento accantonato al fondo nel rispetto del principio contabile applicato 3.3 (d) = (c/a)
	Tipologia 300: Altri trasferimenti in conto capitale al netto dei trasferimenti da PA e da UE	15.000,00	0,00	0,00	0,00
4040000	Tipologia 400: Entrate da alienazione di beni materiali e immateriali	82.000,00	0,00	0,00	0,00
4050000	Tipologia 500: Altre entrate in conto capitale	50.000,00	0,00	0,00	0,00
4000000	TOTALE TITOLO 4	1.683.300,00	0,00	0,00	0,00
	<b>ENTRATE DA RIDUZIONE DI ATTIVITÀ FINANZIARIE</b>				
5010000	Tipologia 100: Alienazione di attività finanziarie	0,00	0,00	0,00	0,00
5020000	Tipologia 200: Riscossione crediti di breve termine	0,00	0,00	0,00	0,00
5030000	Tipologia 300: Riscossione crediti di medio-lungo termine	0,00	0,00	0,00	0,00
5040000	Tipologia 400: Altre entrate per riduzione di attività finanziarie	0,00	0,00	0,00	0,00
5000000	TOTALE TITOLO 5	0,00	0,00	0,00	0,00
	<b>TOTALE GENERALE (***)</b>	<b>2.841.490,00</b>	<b>6.221,19</b>	<b>6.551,00</b>	<b>0,23</b>
	<b>DI CUI FONDO CREDITI DI DUBBIA ESIGIBILITA' DI PARTE CORRENTE (**)</b>	<b>1.158.190,00</b>	<b>6.221,19</b>	<b>6.551,00</b>	<b>0,57</b>
	<b>DI CUI FONDO CREDITI DI DUBBIA ESIGIBILITA' IN C/CAPITALE</b>	<b>1.683.300,00</b>	<b>0,00</b>	<b>0,00</b>	<b>0,00</b>

\* Non richiedono l'accantonamento al fondo crediti di dubbia esigibilità i: a) i trasferimenti da altre amministrazioni pubbliche e dell'Unione europea; b) i crediti assistiti da fidejussione; c) le entrate tributarie che, sulla base dei nuovi principi contabili, sono accertate per cassa. I principi contabili cui si fa riferimento in questo prospetto sono contenuti nell'allegato 4.2.

\*\* Gli importi della colonna (c) non devono essere inferiori a quelli della colonna (b); se sono superiori le motivazioni della differenza sono indicate nella relazione al bilancio.

\*\*\* Il totale generale della colonna (c) corrisponde alla somma degli stanziamenti del bilancio riguardanti il fondo crediti di dubbia esigibilità. Nel bilancio di previsione il fondo crediti di dubbia esigibilità è articolato in due distinti stanziamenti: il fondo crediti di dubbia esigibilità riguardante le entrate di dubbia esigibilità del titolo 4 delle entrate (stanziato nel titolo 2 delle spese), e il fondo riguardante tutte le altre entrate (stanziato nel titolo 1 della spesa). Pertanto, il FCDE di parte corrente comprende anche l'accantonamento riguardante i crediti del titolo 5.



COMUNE DI TAVERNOLE SUL MELLA

Allegato c) - Fondo crediti di dubbia esigibilità

COMPOSIZIONE DELL' ACCANTONAMENTO AL FONDO CREDITI DI DUBBIA ESIGIBILITA\*  
Esercizio Finanziario 2021

TIPOLOGIA	DENOMINAZIONE	STANZIAMENTI DI BILANCIO (a)	ACCANTONAMENTO OBBLIGATORIO AL FONDO (*) (b)	ACCANTONAMENTO EFFETTIVO DI BILANCIO(**) (c)	% di stanziamento accantonato al fondo nel rispetto del principio contabile applicato 3.3 (d) = (c/a)
	ENTRATE CORRENTI DI NATURA TRIBUTARIA, CONTRIBUTIVA E PEREQUATIVA				
1010100	Tipologia 101: Imposte, tasse e proventi assimilati	531.000,00			
	di cui accertati per cassa sulla base del principio contabile 3.7	215.000,00			
	Tipologia 101: Imposte tasse, e proventi assimilati non accertati per cassa	316.000,00	3.560,60	4.684,00	1,48
1010200	Tipologia 102: Tributi destinati al finanziamento della sanità (solo per le Regioni)	0,00			
	di cui accertati per cassa sulla base del principio contabile 3.7	0,00			
	Tipologia 102: Tributi destinati al finanziamento della sanità non accertati per cassa	0,00	0,00	0,00	0,00
1010300	Tipologia 103: Tributi devoluti e regolati dalle autonomie speciali (solo per le Regioni)	0,00			
	di cui accertati per cassa sulla base del principio contabile 3.7	0,00			
	Tipologia 103: Tributi devoluti e regolati dalle autonomie speciali non accertati per cassa	0,00	0,00	0,00	0,00
1010400	Tipologia 104: Compartecipazioni di tributi	0,00	0,00	0,00	0,00
1030100	Tipologia 301: Fondi perequativi da Amministrazioni Centrali	224.000,00	0,00	0,00	0,00
1030200	Tipologia 302: Fondi perequativi dalla Regione o Provincia autonoma	0,00	0,00	0,00	0,00
1000000	TOTALE TITOLO 1	755.000,00	3.560,60	4.684,00	0,62
	TRASFERIMENTI CORRENTI				
2010100	Tipologia 101: Trasferimenti correnti da Amministrazioni pubbliche	99.490,00	0,00	0,00	0,00
2010200	Tipologia 102: Trasferimenti correnti da Famiglie	0,00	0,00	0,00	0,00
2010300	Tipologia 103: Trasferimenti correnti da Imprese	0,00	0,00	0,00	0,00
2010400	Tipologia 104: Trasferimenti correnti da Istituzioni Sociali Private	0,00	0,00	0,00	0,00
2010500	Tipologia 105: Trasferimenti correnti dall'Unione Europea e dal Resto del Mondo	0,00			

Pag. 1

COMUNE DI TAVERNOLE SUL MELLA

Allegato c) - Fondo crediti di dubbia esigibilità

COMPOSIZIONE DELL' ACCANTONAMENTO AL FONDO CREDITI DI DUBBIA ESIGIBILITA\*  
Esercizio Finanziario 2021

TIPOLOGIA	DENOMINAZIONE	STANZIAMENTI DI BILANCIO (a)	ACCANTONAMENTO OBBLIGATORIO AL FONDO (*) (b)	ACCANTONAMENTO EFFETTIVO DI BILANCIO(**) (c)	% di stanziamento accantonato al fondo nel rispetto del principio contabile applicato 3.3 (d) = (c/a)
	Trasferimenti Correnti dall'Unione Europea	0,00			
	Trasferimenti Correnti dal Resto del mondo	0,00	0,00	0,00	0,00
2000000	TOTALE TITOLO 2	99.490,00	0,00	0,00	0,00
	ENTRATE EXTRATRIBUTARIE				
3010000	Tipologia 100: Vendita di beni e servizi e proventi derivanti dalla gestione dei beni	206.100,00	1.866,52	1.867,00	0,91
3020000	Tipologia 200: Proventi derivanti dall'attività di controllo e repressione delle irregolarità e degli illeciti	5.000,00	0,00	0,00	0,00
3030000	Tipologia 300: Interessi attivi	100,00	0,00	0,00	0,00
3040000	Tipologia 400: Altre entrate da redditi da capitale	1.000,00	0,00	0,00	0,00
3050000	Tipologia 500: Rimborsi e altre entrate correnti	40.000,00	0,00	0,00	0,00
3000000	TOTALE TITOLO 3	252.200,00	1.866,52	1.867,00	0,74
	ENTRATE IN CONTO CAPITALE				
4010000	Tipologia 100: Tributi in conto capitale	0,00	0,00	0,00	0,00
4020000	Tipologia 200: Contributi agli investimenti	309.500,00			
	Contributi agli investimenti da amministrazioni pubbliche	299.500,00			
	Contributi agli investimenti da UE	0,00			
	Tipologia 200: Contributi agli investimenti al netto dei contributi da PA e da UE	10.000,00	0,00	0,00	0,00
4030000	Tipologia 300: Altri trasferimenti in conto capitale	0,00			
	Altri trasferimenti in conto capitale da amministrazioni pubbliche	0,00			
	Altri trasferimenti in conto capitale da UE	0,00			

Pag. 2

COMUNE DI TAVERNOLE SUL MELLA

Allegato c) - Fondo crediti di dubbia esigibilità

COMPOSIZIONE DELL' ACCANTONAMENTO AL FONDO CREDITI DI DUBBIA ESIGIBILITA'  
Esercizio Finanziario 2021

TIPOLOGIA	DENOMINAZIONE	STANZIAMENTI DI BILANCIO (a)	ACCANTONAMENTO OBBLIGATORIO AL FONDO (*) (b)	ACCANTONAMENTO EFFETTIVO DI BILANCIO(**) (c)	% di stanziamento accantonato al fondo nel rispetto del principio contabile applicato 3.3 (d) = (c/a)
	Tipologia 300: Altri trasferimenti in conto capitale al netto dei trasferimenti da PA e da UE	0,00	0,00	0,00	0,00
4040000	Tipologia 400: Entrate da alienazione di beni materiali e immateriali	0,00	0,00	0,00	0,00
4050000	Tipologia 500: Altre entrate in conto capitale	40.000,00	0,00	0,00	0,00
4000000	TOTALE TITOLO 4	349.500,00	0,00	0,00	0,00
	<b>ENTRATE DA RIDUZIONE DI ATTIVITÀ FINANZIARIE</b>				
5010000	Tipologia 100: Alienazione di attività finanziarie	0,00	0,00	0,00	0,00
5020000	Tipologia 200: Riscossione crediti di breve termine	0,00	0,00	0,00	0,00
5030000	Tipologia 300: Riscossione crediti di medio-lungo termine	0,00	0,00	0,00	0,00
5040000	Tipologia 400: Altre entrate per riduzione di attività finanziarie	0,00	0,00	0,00	0,00
5000000	TOTALE TITOLO 5	0,00	0,00	0,00	0,00
	<b>TOTALE GENERALE (***)</b>	<b>1.456.190,00</b>	<b>5.427,12</b>	<b>6.551,00</b>	<b>0,45</b>
	<b>DI CUI FONDO CREDITI DI DUBBIA ESIGIBILITA' DI PARTE CORRENTE (**)</b>	<b>1.106.690,00</b>	<b>5.427,12</b>	<b>6.551,00</b>	<b>0,59</b>
	<b>DI CUI FONDO CREDITI DI DUBBIA ESIGIBILITA' IN C/CAPITALE</b>	<b>349.500,00</b>	<b>0,00</b>	<b>0,00</b>	<b>0,00</b>

\* Non richiedono l'accantonamento al fondo crediti di dubbia esigibilità i: a) i trasferimenti da altre amministrazioni pubbliche e dell'Unione europea; b) i crediti assistiti da fidejussione; c) le entrate tributarie che, sulla base dei nuovi principi contabili, sono accertate per cassa. I principi contabili cui si fa riferimento in questo prospetto sono contenuti nell'allegato 4.2.

\*\* Gli importi della colonna (c) non devono essere inferiori a quelli della colonna (b); se sono superiori le motivazioni della differenza sono indicate nella relazione al bilancio.

\*\*\* Il totale generale della colonna (c) corrisponde alla somma degli stanziamenti del bilancio riguardanti il fondo crediti di dubbia esigibilità. Nel bilancio di previsione il fondo crediti di dubbia esigibilità è articolato in due distinti stanziamenti: il fondo crediti di dubbia esigibilità riguardante le entrate di dubbia esigibilità del titolo 4 delle entrate (stanziato nel titolo 2 delle spese), e il fondo riguardante tutte le altre entrate (stanziato nel titolo 1 della spesa). Pertanto, il FCDE di parte corrente comprende anche l'accantonamento riguardante i crediti del titolo 5.

COMUNE DI TAVERNOLE SUL MELLA

Allegato c) - Fondo crediti di dubbia esigibilità

COMPOSIZIONE DELL' ACCANTONAMENTO AL FONDO CREDITI DI DUBBIA ESIGIBILITA\*

Esercizio Finanziario 2022

TIPOLOGIA	DENOMINAZIONE	STANZIAMENTI DI BILANCIO (a)	ACCANTONAMENTO OBBLIGATORIO AL FONDO (*) (b)	ACCANTONAMENTO EFFETTIVO DI BILANCIO(**) (c)	% di stanziamento accantonato al fondo nel rispetto del principio contabile applicato 3.3 (d) = (c/a)
	<b>ENTRATE CORRENTI DI NATURA TRIBUTARIA, CONTRIBUTIVA E PEREQUATIVA</b>				
1010100	Tipologia 101: Imposte, tasse e proventi assimilati di cui accertati per cassa sulla base del principio contabile 3.7	529.000,00 215.000,00			
	Tipologia 101: imposte tasse, e proventi assimilati non accertati per cassa	314.000,00	3.500,00	4.684,00	1,49
1010200	Tipologia 102: Tributi destinati al finanziamento della sanità (solo per le Regioni) di cui accertati per cassa sulla base del principio contabile 3.7	0,00 0,00			
	Tipologia 102: Tributi destinati al finanziamento della sanità non accertati per cassa	0,00	0,00	0,00	0,00
1010300	Tipologia 103: Tributi devoluti e regolati dalle autonomie speciali (solo per le Regioni) di cui accertati per cassa sulla base del principio contabile 3.7	0,00 0,00			
	Tipologia 103: Tributi devoluti e regolati dalle autonomie speciali non accertati per cassa	0,00	0,00	0,00	0,00
1010400	Tipologia 104: Compartecipazioni di tributi	0,00	0,00	0,00	0,00
1030100	Tipologia 301: Fondi perequativi da Amministrazioni Centrali	224.000,00	0,00	0,00	0,00
1030200	Tipologia 302: Fondi perequativi dalla Regione o Provincia autonoma	0,00	0,00	0,00	0,00
1000000	<b>TOTALE TITOLO 1</b>	<b>753.000,00</b>	<b>3.500,00</b>	<b>4.684,00</b>	<b>0,62</b>
	<b>TRASFERIMENTI CORRENTI</b>				
2010100	Tipologia 101: Trasferimenti correnti da Amministrazioni pubbliche	99.490,00	0,00	0,00	0,00
2010200	Tipologia 102: Trasferimenti correnti da Famiglie	0,00	0,00	0,00	0,00
2010300	Tipologia 103: Trasferimenti correnti da Imprese	0,00	0,00	0,00	0,00
2010400	Tipologia 104: Trasferimenti correnti da Istituzioni Sociali Private	0,00	0,00	0,00	0,00
2010500	Tipologia 105: Trasferimenti correnti dall'Unione Europea e dal Resto del Mondo	0,00			

Pag. 1

COMUNE DI TAVERNOLE SUL MELLA

Allegato c) - Fondo crediti di dubbia esigibilità

COMPOSIZIONE DELL' ACCANTONAMENTO AL FONDO CREDITI DI DUBBIA ESIGIBILITA\*

Esercizio Finanziario 2022

TIPOLOGIA	DENOMINAZIONE	STANZIAMENTI DI BILANCIO (a)	ACCANTONAMENTO OBBLIGATORIO AL FONDO (*) (b)	ACCANTONAMENTO EFFETTIVO DI BILANCIO(**) (c)	% di stanziamento accantonato al fondo nel rispetto del principio contabile applicato 3.3 (d) = (c/a)
	Trasferimenti Correnti dall'Unione Europea	0,00			
	Trasferimenti Correnti dal Resto del mondo	0,00	0,00	0,00	0,00
2000000	<b>TOTALE TITOLO 2</b>	<b>99.490,00</b>	<b>0,00</b>	<b>0,00</b>	<b>0,00</b>
	<b>ENTRATE EXTRATRIBUTARIE</b>				
3010000	Tipologia 100: Vendita di beni e servizi e proventi derivanti dalla gestione dei beni	206.100,00	1.866,52	1.867,00	0,91
3020000	Tipologia 200: Proventi derivanti dall'attività di controllo e repressione della irregolarità e degli illeciti	5.000,00	0,00	0,00	0,00
3030000	Tipologia 300: Interessi attivi	100,00	0,00	0,00	0,00
3040000	Tipologia 400: Altre entrate da redditi da capitale	1.000,00	0,00	0,00	0,00
3050000	Tipologia 500: Rimborsi e altre entrate correnti	40.000,00	0,00	0,00	0,00
3000000	<b>TOTALE TITOLO 3</b>	<b>252.200,00</b>	<b>1.866,52</b>	<b>1.867,00</b>	<b>0,74</b>
	<b>ENTRATE IN CONTO CAPITALE</b>				
4010000	Tipologia 100: Tributi in conto capitale	0,00	0,00	0,00	0,00
4020000	Tipologia 200: Contributi agli investimenti	309.500,00			
	Contributi agli investimenti da amministrazioni pubbliche	299.500,00			
	Contributi agli investimenti da UE	0,00			
	Tipologia 200: Contributi agli investimenti al netto dei contributi da PA e da UE	10.000,00	0,00	0,00	0,00
4030000	Tipologia 300: Altri trasferimenti in conto capitale	0,00			
	Altri trasferimenti in conto capitale da amministrazioni pubbliche	0,00			
	Altri trasferimenti in conto capitale da UE	0,00			

Pag. 2

COMUNE DI TAVERNOLE SUL MELLA

Allegato c) - Fondo crediti di dubbia esigibilità

COMPOSIZIONE DELL' ACCANTONAMENTO AL FONDO CREDITI DI DUBBIA ESIGIBILITA'  
Esercizio Finanziario 2022

TIPOLOGIA	DENOMINAZIONE	STANZIAMENTI DI BILANCIO (a)	ACCANTONAMENTO OBBLIGATORIO AL FONDO (*) (b)	ACCANTONAMENTO EFFETTIVO DI BILANCIO(**) (c)	% di stanziamento accantonato al fondo nel rispetto del principio contabile applicato 3.3 (d) = (c/a)
	Tipologia 300: Altri trasferimenti in conto capitale al netto dei trasferimenti da PA e da UE	0,00	0,00	0,00	0,00
4040000	Tipologia 400: Entrate da alienazione di beni materiali e immateriali	0,00	0,00	0,00	0,00
4050000	Tipologia 500: Altre entrate in conto capitale	40.000,00	0,00	0,00	0,00
4000000	TOTALE TITOLO 4	349.500,00	0,00	0,00	0,00
	ENTRATE DA RIDUZIONE DI ATTIVITÀ FINANZIARIE				
5010000	Tipologia 100: Alienazione di attività finanziarie	0,00	0,00	0,00	0,00
5020000	Tipologia 200: Riscossione crediti di breve termine	0,00	0,00	0,00	0,00
5030000	Tipologia 300: Riscossione crediti di medio-lungo termine	0,00	0,00	0,00	0,00
5040000	Tipologia 400: Altre entrate per riduzione di attività finanziarie	0,00	0,00	0,00	0,00
5000000	TOTALE TITOLO 5	0,00	0,00	0,00	0,00
	TOTALE GENERALE (***)	1.454.190,00	5.366,52	6.551,00	0,45
	DI CUI FONDO CREDITI DI DUBBIA ESIGIBILITA' DI PARTE CORRENTE (**)	1.104.690,00	5.366,52	6.551,00	0,59
	DI CUI FONDO CREDITI DI DUBBIA ESIGIBILITA' IN C/CAPITALE	349.500,00	0,00	0,00	0,00

\* Non richiedono l'accantonamento al fondo crediti di dubbia esigibilità i: a) i trasferimenti da altre amministrazioni pubbliche e dell'Unione europea; b) i crediti assistiti da fidejussione; c) le entrate tributarie che, sulla base dei nuovi principi contabili, sono accertate per cassa. I principi contabili cui si fa riferimento in questo prospetto sono contenuti nell'allegato 4.2.

\*\* Gli importi della colonna (c) non devono essere inferiori a quelli della colonna (b); se sono superiori le motivazioni della differenza sono indicate nella relazione al bilancio.

\*\*\* Il totale generale della colonna (c) corrisponde alla somma degli stanziamenti del bilancio riguardanti il fondo crediti di dubbia esigibilità. Nel bilancio di previsione il fondo crediti di dubbia esigibilità è articolato in due distinti stanziamenti: il fondo crediti di dubbia esigibilità riguardante le entrate di dubbia esigibilità del titolo 4 delle entrate (stanziato nel titolo 2 delle spese), e il fondo riguardante tutte le altre entrate (stanziato nel titolo 1 della spesa). Pertanto, il FCDE di parte corrente comprende anche l'accantonamento riguardante i crediti del titolo 5.

# COMUNE DI TAVERNOLE SUL MELLA

## Allegato d) - Limiti di indebitamento Enti Locali


### BILANCIO DI PREVISIONE ESERCIZIO 2020

#### PROSPETTO DIMOSTRATIVO DEL RISPETTO DEI VINCOLI DI INDEBITAMENTO DEGLI ENTI LOCALI

ENTRATE RELATIVE AI PRIMI TRE TITOLI DELLE ENTRATE (rendiconto penultimo anno precedente quello in cui viene prevista l'assunzione dei mutui), ex art.204, c.1 del D.Lgs. N.267/2000		COMPETENZA ANNO 2020	COMPETENZA ANNO 2021	COMPETENZA ANNO 2022
1) Entrate correnti di natura tributaria, contributiva e perequativa (Titolo I)	(+)	780.303,48	780.303,48	780.303,48
2) Trasferimenti correnti (Titolo II)	(+)	88.236,32	88.236,32	88.236,32
3) Entrate extratributarie (Titolo III)	(+)	201.179,54	201.179,54	201.179,54
<b>TOTALE ENTRATE PRIMI TRE TITOLI</b>		<b>1.069.719,34</b>	<b>1.069.719,34</b>	<b>1.069.719,34</b>
<b>SPESA ANNUALE PER RATE MUTUI/OBBLIGAZIONI</b>				
Livello massimo di spesa annuale (1)	(+)	106.971,93	106.971,93	106.971,93
Ammontare interessi per mutui, prestiti obbligazionari, aperture di credito e garanzie di cui all'articolo 207 del TUEL autorizzati fino al 31/12/esercizio precedente (2)	(-)	19.300,00	18.350,00	17.400,00
Ammontare interessi per mutui, prestiti obbligazionari, aperture di credito e garanzie di cui all'articolo 207 del TUEL autorizzati nell'esercizio in corso	(-)	0,00	0,00	0,00
Contributi erariali in c/interessi su mutui	(+)	10.000,00	10.000,00	10.000,00
Ammontare interessi riguardanti debiti espressamente esclusi dai limiti di indebitam.	(+)	0,00	0,00	0,00
<b>Ammontare disponibile per nuovi interessi</b>		<b>97.671,93</b>	<b>98.621,93</b>	<b>99.571,93</b>
<b>TOTALE DEBITO CONTRATTO</b>				
Debito contratto al 31/12/esercizio precedente	(+)	779.224,19	486.034,64	387.684,64
Debito autorizzato nell'esercizio in corso	(+)	0,00	0,00	0,00
<b>TOTALE DEBITO DELL'ENTE</b>		<b>779.224,19</b>	<b>486.034,64</b>	<b>387.684,64</b>
<b>DEBITO POTENZIALE</b>				
Garanzie principali o sussidiarie prestate dall'Ente a favore di altre Amministrazioni pubbliche e di altri soggetti		0,00	0,00	0,00
di cui, garanzie per le quali è stato costituito accantonamento		0,00	0,00	0,00
<b>Garanzie che concorrono al limite di indebitamento</b>		<b>0,00</b>	<b>0,00</b>	<b>0,00</b>

1) Per gli enti locali l'importo annuale degli interessi sommato a quello dei mutui precedentemente contratti, a quello dei prestiti obbligazionari precedentemente emessi, a quello delle aperture di credito stipulate ed a quello derivante da garanzie prestate ai sensi dell'articolo 207, al netto dei contributi statali e regionali in conto interessi, non supera il 12 per cento, per l'anno 2011, l'8 per cento, per gli anni dal 2012 al 2014, e il 10 per cento, a decorrere dall'anno 2015, delle entrate relative ai primi tre titoli del rendiconto del penultimo anno precedente quello in cui viene prevista l'assunzione dei mutui. Per gli enti locali di nuova istituzione si fa riferimento, per i primi due anni, ai corrispondenti dati finanziari del bilancio di previsione (art. 204, comma 1, del TUEL)

2) Con riferimento anche ai finanziamenti imputati contabilmente agli esercizi successivi.




COMUNE DI TAVERNOLE SUL MELLA

Allegato e) - Bilancio di previsione

BILANCIO DI PREVISIONE PLURIENNALE ESERCIZIO 2020 / 2022  
 UTILIZZO DI CONTRIBUTI E TRASFERIMENTI DA PARTE DI ORGANISMI COMUNITARI E INTERNAZIONALI

Missione, Programma, Titolo (***)	Denominazione	Residui Presunti al termine dell'esercizio precedente quello cui si riferisce il bilancio	Previsioni definitive dell'anno precedente quello cui si riferisce il bilancio	PREVISIONI DEL BILANCIO PLURIENNALE		
				PREVISIONI dell'anno 2020	PREVISIONI dell'anno 2021	PREVISIONI dell'anno 2022

\* Si tratta di somme, alla data di presentazione del bilancio, già impegnate negli esercizi precedenti, nel rispetto del principio contabile generale della competenza potenziata e del principio contabile applicato della contabilità finanziaria.  
 \*\*\* Indicare solo le missioni e i programmi finanziati da contributi e trasferimenti da organismi comunitari e internazionali





COMUNE DI TAVERNOLE SUL MELLA

Allegato f) - Bilancio di previsione

BILANCIO DI PREVISIONE PLURIENNALE ESERCIZIO 2020 / 2022  
 SPESE PER FUNZIONI DELEGATE DALLE REGIONI

Missione, Programma, Titolo (***)	Denominazione	Residui Presunti al termine dell'esercizio precedente quello cui si riferisce il bilancio		Previsioni definitive dell'anno precedente quello cui si riferisce il bilancio	PREVISIONI DEL BILANCIO PLURIENNALE		
					PREVISIONI dell'anno 2020	PREVISIONI dell'anno 2021	PREVISIONI dell'anno 2022

\* Si tratta di somme, alla data di presentazione del bilancio, già impegnate negli esercizi precedenti, nel rispetto del principio contabile generale della competenza potenziata e del principio contabile applicato della contabilità finanziaria.  
 \*\*\* Indicare solo le missioni e i programmi che presentano spese per funzioni delegate dalle regioni.



<b>TABELLA DEI PARAMETRI OBIETTIVI PER I COMUNI AI FINI DELL'ACCERTAMENTO DELLA CONDIZIONE DI ENTE STRUTTURALMENTE DEFICITARIO</b>
--

COMUNE DI TAVERNOLE SUL MELLA

Prov. **BS**

		Barrare la condizione che ricorre	
P1	Indicatore 1.1 (Incidenza spese rigide - ripiano disavanzo, personale e debito - su entrate correnti) maggiore del 48%	Si	<del>No</del>
P2	Indicatore 2.8 (Incidenza degli incassi delle entrate proprie sulle previsioni definitive di parte corrente) minore del 22%	Si	<del>No</del>
P3	Indicatore 3.2 (Anticipazioni chiuse solo contabilmente) maggiore di 0	<del>Si</del>	No
P4	Indicatore 10.3 (Sostenibilità debiti finanziari) maggiore del 16%	Si	<del>No</del>
P5	Indicatore 12.4 (Sostenibilità disavanzo effettivamente a carico dell'esercizio) maggiore dell'1,20%	Si	<del>No</del>
P6	Indicatore 13.1 (Debiti riconosciuti e finanziati) maggiore dell'1%	Si	<del>No</del>
P7	[Indicatore 13.2 (Debiti in corso di riconoscimento) + Indicatore 13.3 (Debiti riconosciuti e in corso di finanziamento)] maggiore dello 0,60%	Si	<del>No</del>
P8	Indicatore concernente l'effettiva capacità di riscossione (riferito al totale delle entrate) minore del 47%	Si	<del>No</del>

Gli enti locali che presentano almeno la metà dei parametri deficitari (la condizione "SI" identifica il parametro deficitario) sono strutturalmente deficitari ai sensi dell'articolo 242, comma 1, Tuel.

Sulla base dei parametri suindicati l'ente è da considerarsi in condizioni strutturalmente deficitarie	Si	<del>No</del>
--	----	---------------



COMUNE DI TAVERNOLE SUL MELLA

Allegato n.12/2 al D.Lgs 118/2011

ALLEGATO AL PEG DEGLI ENTI LOCALI - ENTRATE PER TITOLI, TIPOLOGIE E CATEGORIE - ESERCIZIO 2020

PREVISIONI DI COMPETENZA

Titolo Tipologia Categoria	Denominazione	Previsioni dell'anno cui si riferisce il bilancio		Previsioni dell'anno 2021		Previsioni dell'anno 2022	
		Totale	di cui entrate non ricorrenti	Totale	di cui entrate non ricorrenti	Totale	di cui entrate non ricorrenti
<b>Titolo 1 Entrate correnti di natura tributaria, contributiva e perequativa</b>							
1010100	Tipologia 101: Imposte, tasse e proventi assimilati	556.000,00	0,00	531.000,00	0,00	529.000,00	0,00
1010106	Imposta municipale propria	240.000,00	0,00	225.000,00	0,00	223.000,00	0,00
1010116	Addizionale comunale IRPEF	137.000,00	0,00	137.000,00	0,00	137.000,00	0,00
1010151	Tassa smaltimento rifiuti solidi urbani	177.000,00	0,00	167.000,00	0,00	167.000,00	0,00
1010153	Imposta comunale sulla pubblicità e diritto sulle pubbliche affissioni	2.000,00	0,00	2.000,00	0,00	2.000,00	0,00
1010161	Tributo comunale sui rifiuti e sui servizi	0,00	0,00	0,00	0,00	0,00	0,00
1010400	Tipologia 104: Compartecipazioni di tributi	0,00	0,00	0,00	0,00	0,00	0,00
1030100	Tipologia 301: Fondi perequativi da Amministrazioni Centrali	224.000,00	0,00	224.000,00	0,00	224.000,00	0,00
1030101	Fondi perequativi dallo Stato	224.000,00	0,00	224.000,00	0,00	224.000,00	0,00
1030200	Tipologia 302: Fondi perequativi dalla Regione o Provincia autonoma	0,00	0,00	0,00	0,00	0,00	0,00
<b>1000000</b>	<b>Totale Titolo 1</b>	<b>760.000,00</b>	<b>0,00</b>	<b>755.000,00</b>	<b>0,00</b>	<b>753.000,00</b>	<b>0,00</b>

Pag. 1

COMUNE DI TAVERNOLE SUL MELLA

Allegato n.12/2 al D.Lgs 118/2011

ALLEGATO AL PEG DEGLI ENTI LOCALI - ENTRATE PER TITOLI, TIPOLOGIE E CATEGORIE - ESERCIZIO 2020

PREVISIONI DI COMPETENZA

Titolo Tipologia Categoria	Denominazione	Previsioni dell'anno cui si riferisce il bilancio		Previsioni dell'anno 2021		Previsioni dell'anno 2022	
		Totale	di cui entrate non ricorrenti	Totale	di cui entrate non ricorrenti	Totale	di cui entrate non ricorrenti
<b>Titolo 2 Trasferimenti correnti</b>							
2010100	Tipologia 101: Trasferimenti correnti da Amministrazioni pubbliche	107.490,00	0,00	99.490,00	0,00	99.490,00	0,00
2010101	Trasferimenti correnti da Amministrazioni Centrali	20.000,00	0,00	12.000,00	0,00	12.000,00	0,00
2010102	Trasferimenti correnti da Amministrazioni Locali	87.490,00	0,00	87.490,00	0,00	87.490,00	0,00
2010200	Tipologia 102: Trasferimenti correnti da Famiglie	0,00	0,00	0,00	0,00	0,00	0,00
2010300	Tipologia 103: Trasferimenti correnti da Imprese	0,00	0,00	0,00	0,00	0,00	0,00
2010400	Tipologia 104: Trasferimenti correnti da Istituzioni Sociali Private	0,00	0,00	0,00	0,00	0,00	0,00
2010500	Tipologia 105: Trasferimenti correnti dall'Unione Europea e dal Resto del Mondo	0,00	0,00	0,00	0,00	0,00	0,00
<b>2000000</b>	<b>Totale Titolo 2</b>	<b>107.490,00</b>	<b>0,00</b>	<b>99.490,00</b>	<b>0,00</b>	<b>99.490,00</b>	<b>0,00</b>

Pag. 2

COMUNE DI TAVERNOLE SUL MELLA

Allegato n.12/2 al D.Lgs 118/2011

ALLEGATO AL PEG DEGLI ENTI LOCALI - ENTRATE PER TITOLI, TIPOLOGIE E CATEGORIE - ESERCIZIO 2020

PREVISIONI DI COMPETENZA

Titolo Tipologia Categoria	Denominazione	Previsioni dell'anno cui si riferisce il bilancio		Previsioni dell'anno 2021		Previsioni dell'anno 2022	
		Totale	di cui entrate non ricorrenti	Totale	di cui entrate non ricorrenti	Totale	di cui entrate non ricorrenti
<b>Titolo 3 Entrate extratributarie</b>							
3010000	Tipologia 100: Vendita di beni e servizi e proventi derivanti dalla gestione dei beni	216.100,00	0,00	206.100,00	0,00	206.100,00	0,00
3010100	Vendita di beni	32.000,00	0,00	22.000,00	0,00	22.000,00	0,00
3010200	Entrate dalla vendita e dall'erogazione di servizi	21.500,00	0,00	21.500,00	0,00	21.500,00	0,00
3010300	Proventi derivanti dalla gestione dei beni	162.600,00	0,00	162.600,00	0,00	162.600,00	0,00
3020000	Tipologia 200: Proventi derivanti dall'attività di controllo e repressione delle irregolarità e degli illeciti	5.000,00	0,00	5.000,00	0,00	5.000,00	0,00
3020200	Entrate da famiglie derivanti dall'attività di controllo e repressione delle irregolarità e degli illeciti	5.000,00	0,00	5.000,00	0,00	5.000,00	0,00
3030000	Tipologia 300: Interessi attivi	100,00	0,00	100,00	0,00	100,00	0,00
3030300	Altri interessi attivi	100,00	0,00	100,00	0,00	100,00	0,00
3040000	Tipologia 400: Altre entrate da redditi da capitale	1.000,00	0,00	1.000,00	0,00	1.000,00	0,00
3040200	Entrate derivanti dalla distribuzione di dividendi	1.000,00	0,00	1.000,00	0,00	1.000,00	0,00
3050000	Tipologia 500: Rimborsi e altre entrate correnti	48.500,00	0,00	40.000,00	0,00	40.000,00	0,00
3050200	Rimborsi in entrata	10.000,00	0,00	10.000,00	0,00	10.000,00	0,00
3059900	Altre entrate correnti n.a.c.	38.500,00	0,00	30.000,00	0,00	30.000,00	0,00
<b>3000000</b>	<b>Totale Titolo 3</b>	<b>270.700,00</b>	<b>0,00</b>	<b>252.200,00</b>	<b>0,00</b>	<b>252.200,00</b>	<b>0,00</b>

Pag. 3

COMUNE DI TAVERNOLE SUL MELLA

Allegato n.12/2 al D.Lgs 118/2011

ALLEGATO AL PEG DEGLI ENTI LOCALI - ENTRATE PER TITOLI, TIPOLOGIE E CATEGORIE - ESERCIZIO 2020

PREVISIONI DI COMPETENZA

Titolo Tipologia Categoria	Denominazione	Previsioni dell'anno cui si riferisce il bilancio		Previsioni dell'anno 2021		Previsioni dell'anno 2022	
		Totale	di cui entrate non ricorrenti	Totale	di cui entrate non ricorrenti	Totale	di cui entrate non ricorrenti
<b>Titolo 4 Entrate in conto capitale</b>							
4010000	Tipologia 100: Tributi in conto capitale	0,00	0,00	0,00	0,00	0,00	0,00
4020000	Tipologia 200: Contributi agli investimenti	1.536.300,00	0,00	309.500,00	0,00	309.500,00	0,00
4020100	Contributi agli investimenti da amministrazioni pubbliche	1.526.300,00	0,00	299.500,00	0,00	299.500,00	0,00
4020600	Contributi agli investimenti direttamente destinati al rimborso di prestiti da amministrazioni pubbliche	10.000,00	0,00	10.000,00	0,00	10.000,00	0,00
4030000	Tipologia 300: Altri trasferimenti in conto capitale	15.000,00	0,00	0,00	0,00	0,00	0,00
4031200	Altri trasferimenti in conto capitale da imprese	15.000,00	0,00	0,00	0,00	0,00	0,00
4040000	Tipologia 400: Entrate da alienazione di beni materiali e immateriali	82.000,00	0,00	0,00	0,00	0,00	0,00
4040100	Alienazione di beni materiali	82.000,00	0,00	0,00	0,00	0,00	0,00
4050000	Tipologia 500: Altre entrate in conto capitale	50.000,00	0,00	40.000,00	0,00	40.000,00	0,00
4050100	Permessi di costruire	50.000,00	0,00	40.000,00	0,00	40.000,00	0,00
<b>4000000</b>	<b>Totale Titolo 4</b>	<b>1.683.300,00</b>	<b>0,00</b>	<b>349.500,00</b>	<b>0,00</b>	<b>349.500,00</b>	<b>0,00</b>

Pag. 4

COMUNE DI TAVERNOLE SUL MELLA

Allegato n.12/2 al D.Lgs 118/2011

ALLEGATO AL PEG DEGLI ENTI LOCALI - ENTRATE PER TITOLI, TIPOLOGIE E CATEGORIE - ESERCIZIO 2020

PREVISIONI DI COMPETENZA

Titolo Tipologia Categoria	Denominazione	Previsioni dell'anno cui si riferisce il bilancio		Previsioni dell'anno 2021		Previsioni dell'anno 2022	
		Totale	di cui entrate non ricorrenti	Totale	di cui entrate non ricorrenti	Totale	di cui entrate non ricorrenti
<b>Titolo 5 Entrate da riduzione di attività finanziarie</b>							
5010000	Tipologia 100: Alienazione di attività finanziarie	0,00	0,00	0,00	0,00	0,00	0,00
5020000	Tipologia 200: Riscossione crediti di breve termine	0,00	0,00	0,00	0,00	0,00	0,00
5030000	Tipologia 300: Riscossione crediti di medio-lungo termine	0,00	0,00	0,00	0,00	0,00	0,00
5040000	Tipologia 400: Altre entrate per riduzione di attività finanziarie	0,00	0,00	0,00	0,00	0,00	0,00
<b>5000000</b>	<b>Totale Titolo 5</b>	<b>0,00</b>	<b>0,00</b>	<b>0,00</b>	<b>0,00</b>	<b>0,00</b>	<b>0,00</b>

Pag. 5

COMUNE DI TAVERNOLE SUL MELLA

Allegato n.12/2 al D.Lgs 118/2011

ALLEGATO AL PEG DEGLI ENTI LOCALI - ENTRATE PER TITOLI, TIPOLOGIE E CATEGORIE - ESERCIZIO 2020

PREVISIONI DI COMPETENZA

Titolo Tipologia Categoria	Denominazione	Previsioni dell'anno cui si riferisce il bilancio		Previsioni dell'anno 2021		Previsioni dell'anno 2022	
		Totale	di cui entrate non ricorrenti	Totale	di cui entrate non ricorrenti	Totale	di cui entrate non ricorrenti
<b>Titolo 6 Accensione Prestiti</b>							
6010000	Tipologia 100: Emissione di titoli obbligazionari	0,00	0,00	0,00	0,00	0,00	0,00
6020000	Tipologia 200: Accensione prestiti a breve termine	0,00	0,00	0,00	0,00	0,00	0,00
6030000	Tipologia 300: Accensione mutui e altri finanziamenti a medio lungo termine	0,00	0,00	0,00	0,00	0,00	0,00
6040000	Tipologia 400: Altre forme di indebitamento	0,00	0,00	0,00	0,00	0,00	0,00
<b>6000000</b>	<b>Totale Titolo 6</b>	<b>0,00</b>	<b>0,00</b>	<b>0,00</b>	<b>0,00</b>	<b>0,00</b>	<b>0,00</b>

Pag. 6

COMUNE DI TAVERNOLE SUL MELLA

Allegato n.12/2 al D.Lgs 118/2011

ALLEGATO AL PEG DEGLI ENTI LOCALI - ENTRATE PER TITOLI, TIPOLOGIE E CATEGORIE - ESERCIZIO 2020

PREVISIONI DI COMPETENZA

Titolo Tipologia Categoria	Denominazione	Previsioni dell'anno cui si riferisce il bilancio		Previsioni dell'anno 2021		Previsioni dell'anno 2022	
		Totale	di cui entrate non ricorrenti	Totale	di cui entrate non ricorrenti	Totale	di cui entrate non ricorrenti
<b>Titolo 7</b> <i>Anticipazioni da Istituto tesoriere/cassiere</i>							
7010000	Tipologia 100: Anticipazioni da Istituto tesoriere/cassiere	500.000,00	0,00	500.000,00	0,00	500.000,00	0,00
7010100	Anticipazioni da Istituto tesoriere/cassiere	500.000,00	0,00	500.000,00	0,00	500.000,00	0,00
<b>7000000</b>	<b>Totale Titolo 7</b>	<b>500.000,00</b>	<b>0,00</b>	<b>500.000,00</b>	<b>0,00</b>	<b>500.000,00</b>	<b>0,00</b>

Pag. 7

COMUNE DI TAVERNOLE SUL MELLA

Allegato n.12/2 al D.Lgs 118/2011

ALLEGATO AL PEG DEGLI ENTI LOCALI - ENTRATE PER TITOLI, TIPOLOGIE E CATEGORIE - ESERCIZIO 2020

PREVISIONI DI COMPETENZA

Titolo Tipologia Categoria	Denominazione	Previsioni dell'anno cui si riferisce il bilancio		Previsioni dell'anno 2021		Previsioni dell'anno 2022	
		Totale	di cui entrate non ricorrenti	Totale	di cui entrate non ricorrenti	Totale	di cui entrate non ricorrenti
<b>Titolo 9</b> <i>Entrate per conto terzi e partite di giro</i>							
9010000	Tipologia 100: Entrate per partite di giro	730.000,00	0,00	730.000,00	0,00	730.000,00	0,00
9010100	Altre ritenute	505.000,00	0,00	505.000,00	0,00	505.000,00	0,00
9010200	Ritenute su redditi da lavoro dipendente	155.000,00	0,00	155.000,00	0,00	155.000,00	0,00
9010300	Ritenute su redditi da lavoro autonomo	50.000,00	0,00	50.000,00	0,00	50.000,00	0,00
9019900	Altre entrate per partite di giro	20.000,00	0,00	20.000,00	0,00	20.000,00	0,00
9020000	Tipologia 200: Entrate per conto terzi	130.000,00	0,00	130.000,00	0,00	130.000,00	0,00
9020100	Rimborsi per acquisto di beni e servizi per conto terzi	100.000,00	0,00	100.000,00	0,00	100.000,00	0,00
9020400	Depositi di/prezzo terzi	30.000,00	0,00	30.000,00	0,00	30.000,00	0,00
<b>9000000</b>	<b>Totale Titolo 9</b>	<b>860.000,00</b>	<b>0,00</b>	<b>860.000,00</b>	<b>0,00</b>	<b>860.000,00</b>	<b>0,00</b>
<b>Totale Titoli</b>		<b>4.201.490,00</b>	<b>0,00</b>	<b>2.816.190,00</b>	<b>0,00</b>	<b>2.814.190,00</b>	<b>0,00</b>

Pag. 8



COMUNE DI TAVERNOLE SUL MELLA

Allegato n.12/3 al D.Lgs 118/2011

PROSPETTO DELLE SPESE DI BILANCIO PER MISSIONI, PROGRAMMI E MACROAGGREGATI - ESERCIZIO 2020

SPESE CORRENTI - PREVISIONI DI COMPETENZA

Missioni e Programmi \ Macroaggregati	Redditi da lavoro dipendente	Imposte e tasse a carico dell'ente	Acquisto di beni e servizi	Trasferimenti correnti	Trasferimenti di tributi (solo per le Regioni)	Fondi perequativi (solo per le Regioni)	Interessi passivi	Altre spese per redditi da capitale	Rimborsi e poste correttive delle entrate	Altre spese correnti	Totale
	101	102	103	104	105	106	107	108	109	110	100
<b>Missione 01 Servizi Istituzionali, generali e di gestione</b>											
01 Organi istituzionali	0,00	1.900,00	27.500,00	0,00	0,00	0,00	0,00	0,00	0,00	0,00	29.400,00
02 Segreteria generale	20.000,00	0,00	22.200,00	13.000,00	0,00	0,00	0,00	0,00	0,00	6.000,00	61.200,00
03 Gestione economica, finanziaria, programmazione e provveditorato	42.200,00	0,00	1.000,00	11.600,00	0,00	0,00	0,00	0,00	0,00	25.000,00	79.800,00
04 Gestione delle entrate tributarie e servizi fiscali	0,00	0,00	0,00	0,00	0,00	0,00	0,00	0,00	1.500,00	0,00	1.500,00
05 Gestione dei beni demaniali e patrimoniali	0,00	0,00	10.000,00	32.700,00	0,00	0,00	0,00	0,00	0,00	0,00	42.700,00
06 Ufficio tecnico	58.200,00	0,00	0,00	7.700,00	0,00	0,00	0,00	0,00	0,00	0,00	65.900,00
07 Elezioni e consultazioni popolari - Anagrafe e stato civile	14.950,00	0,00	0,00	300,00	0,00	0,00	0,00	0,00	0,00	7.000,00	22.250,00
08 Statistica e sistemi informativi	0,00	0,00	0,00	4.000,00	0,00	0,00	0,00	0,00	0,00	0,00	4.000,00
09 Assistenza tecnico-amministrativa agli enti locali	0,00	0,00	0,00	0,00	0,00	0,00	0,00	0,00	0,00	0,00	0,00
10 Risorse umane	0,00	0,00	0,00	0,00	0,00	0,00	0,00	0,00	0,00	0,00	0,00
11 Altri servizi generali	70.850,00	26.100,00	11.500,00	0,00	0,00	0,00	0,00	0,00	0,00	14.350,00	122.800,00
12 Politica regionale unitaria per i servizi istituzionali, generali e di gestione (solo per le Regioni)	0,00	0,00	0,00	0,00	0,00	0,00	0,00	0,00	0,00	0,00	0,00
<b>Totale Missione 1 - Servizi Istituzionali, generali e di gestione</b>	<b>206.200,00</b>	<b>28.000,00</b>	<b>72.200,00</b>	<b>69.300,00</b>	<b>0,00</b>	<b>0,00</b>	<b>0,00</b>	<b>0,00</b>	<b>1.500,00</b>	<b>52.350,00</b>	<b>429.550,00</b>
<b>Missione 02 Giustizia</b>											
01 Uffici giudiziari	0,00	0,00	0,00	0,00	0,00	0,00	0,00	0,00	0,00	0,00	0,00
02 Casa circondariale e altri servizi	0,00	0,00	0,00	0,00	0,00	0,00	0,00	0,00	0,00	0,00	0,00
03 Politica regionale unitaria per la giustizia (solo per le Regioni)	0,00	0,00	0,00	0,00	0,00	0,00	0,00	0,00	0,00	0,00	0,00
<b>Totale Missione 2 - Giustizia</b>	<b>0,00</b>	<b>0,00</b>	<b>0,00</b>	<b>0,00</b>	<b>0,00</b>	<b>0,00</b>	<b>0,00</b>	<b>0,00</b>	<b>0,00</b>	<b>0,00</b>	<b>0,00</b>
<b>Missione 03 Ordine pubblico e sicurezza</b>											
01 Polizia locale e amministrativa	0,00	0,00	0,00	11.500,00	0,00	0,00	0,00	0,00	0,00	0,00	11.500,00
02 Sistema Integrato di sicurezza urbana	0,00	0,00	0,00	0,00	0,00	0,00	0,00	0,00	0,00	0,00	0,00
03 Politica regionale unitaria per l'ordine pubblico e la sicurezza (solo per le Regioni)	0,00	0,00	0,00	0,00	0,00	0,00	0,00	0,00	0,00	0,00	0,00
<b>Totale Missione 3 - Ordine pubblico e sicurezza</b>	<b>0,00</b>	<b>0,00</b>	<b>0,00</b>	<b>11.500,00</b>	<b>0,00</b>	<b>0,00</b>	<b>0,00</b>	<b>0,00</b>	<b>0,00</b>	<b>0,00</b>	<b>11.500,00</b>

Pag. 1

COMUNE DI TAVERNOLE SUL MELLA

Allegato n.12/3 al D.Lgs 118/2011

PROSPETTO DELLE SPESE DI BILANCIO PER MISSIONI, PROGRAMMI E MACROAGGREGATI - ESERCIZIO 2020

SPESE CORRENTI - PREVISIONI DI COMPETENZA

Missioni e Programmi \ Macroaggregati	Redditi da lavoro dipendente	Imposte e tasse a carico dell'ente	Acquisto di beni e servizi	Trasferimenti correnti	Trasferimenti di tributi (solo per le Regioni)	Fondi perequativi (solo per le Regioni)	Interessi passivi	Altre spese per redditi da capitale	Rimborsi e poste correttive delle entrate	Altre spese correnti	Totale
	101	102	103	104	105	106	107	108	109	110	100
<b>Missione 04 Istruzione e diritto allo studio</b>											
01 Istruzione prescolastica	0,00	0,00	0,00	0,00	0,00	0,00	0,00	0,00	0,00	0,00	0,00
02 Altri ordini di istruzione non universitaria	0,00	0,00	40.000,00	1.855,00	0,00	0,00	0,00	0,00	0,00	0,00	41.855,00
03 Edilizia scolastica (solo per le Regioni)	0,00	0,00	0,00	0,00	0,00	0,00	0,00	0,00	0,00	0,00	0,00
04 Istruzione universitaria	0,00	0,00	0,00	0,00	0,00	0,00	0,00	0,00	0,00	0,00	0,00
05 Istruzione tecnica superiore	0,00	0,00	0,00	0,00	0,00	0,00	0,00	0,00	0,00	0,00	0,00
06 Servizi ausiliari all'istruzione	0,00	0,00	0,00	2.000,00	0,00	0,00	0,00	0,00	0,00	0,00	2.000,00
07 Diritto allo studio	0,00	0,00	0,00	42.400,00	0,00	0,00	0,00	0,00	0,00	0,00	42.400,00
08 Politica regionale unitaria per l'istruzione e il diritto allo studio (solo per le Regioni)	0,00	0,00	0,00	0,00	0,00	0,00	0,00	0,00	0,00	0,00	0,00
<b>Totale Missione 4 - Istruzione e diritto allo studio</b>	<b>0,00</b>	<b>0,00</b>	<b>40.000,00</b>	<b>46.255,00</b>	<b>0,00</b>	<b>0,00</b>	<b>0,00</b>	<b>0,00</b>	<b>0,00</b>	<b>0,00</b>	<b>86.255,00</b>
<b>Missione 05 Tutela e valorizzazione dei beni e delle attività culturali</b>											
01 Valorizzazione dei beni di interesse storico	0,00	0,00	14.300,00	17.000,00	0,00	0,00	0,00	0,00	0,00	0,00	31.300,00
02 Attività culturali e interventi diversi nel settore culturale	0,00	0,00	0,00	11.800,00	0,00	0,00	0,00	0,00	0,00	0,00	11.800,00
03 Politica regionale unitaria per la tutela dei beni e delle attività culturali (solo per le Regioni)	0,00	0,00	0,00	0,00	0,00	0,00	0,00	0,00	0,00	0,00	0,00
<b>Totale Missione 5 - Tutela e valorizzazione dei beni e delle attività culturali</b>	<b>0,00</b>	<b>0,00</b>	<b>14.300,00</b>	<b>28.800,00</b>	<b>0,00</b>	<b>0,00</b>	<b>0,00</b>	<b>0,00</b>	<b>0,00</b>	<b>0,00</b>	<b>43.100,00</b>
<b>Missione 06 Politiche giovanili, sport e tempo libero</b>											
01 Sport e tempo libero	0,00	0,00	10.500,00	5.600,00	0,00	0,00	0,00	0,00	0,00	0,00	16.100,00
02 Giovani	0,00	0,00	0,00	0,00	0,00	0,00	0,00	0,00	0,00	0,00	0,00
03 Politica regionale unitaria per i giovani, lo sport e il tempo libero (solo per le Regioni)	0,00	0,00	0,00	0,00	0,00	0,00	0,00	0,00	0,00	0,00	0,00
<b>Totale Missione 6 - Politiche giovanili, sport e tempo libero</b>	<b>0,00</b>	<b>0,00</b>	<b>10.500,00</b>	<b>5.600,00</b>	<b>0,00</b>	<b>0,00</b>	<b>0,00</b>	<b>0,00</b>	<b>0,00</b>	<b>0,00</b>	<b>16.100,00</b>
<b>Missione 07 Turismo</b>											
01 Sviluppo e valorizzazione del turismo	0,00	0,00	0,00	0,00	0,00	0,00	0,00	0,00	0,00	0,00	0,00
02 Politica regionale unitaria per il turismo (solo per le Regioni)	0,00	0,00	0,00	0,00	0,00	0,00	0,00	0,00	0,00	0,00	0,00

Pag. 2

COMUNE DI TAVERNOLE SUL MELLA

Allegato n.12/3 al D.Lgs 118/2011

PROSPETTO DELLE SPESE DI BILANCIO PER MISSIONI, PROGRAMMI E MACROAGGREGATI - ESERCIZIO 2020  
SPESE CORRENTI - PREVISIONI DI COMPETENZA

Missioni e Programmi \ Macroaggregati	Redditi da lavoro dipendente	Imposte e tasse a carico dell'ente	Acquisto di beni e servizi	Trasferimenti correnti	Trasferimenti di tributi (solo per le Regioni)	Fondi perequativi (solo per le Regioni)	Interessi passivi	Altre spese per redditi da capitale	Rimborsi e poste correttive delle entrate	Altre spese correnti	Totale
	101	102	103	104	105	106	107	108	109	110	100
<b>Totale Missione 7 - Turismo</b>	0,00	0,00	0,00	0,00	0,00	0,00	0,00	0,00	0,00	0,00	0,00
<b>Missione 08 Assetto del territorio ed edilizia abitativa</b>											
01 Urbanistica e assetto del territorio	0,00	0,00	0,00	0,00	0,00	0,00	0,00	0,00	0,00	0,00	0,00
02 Edilizia residenziale pubblica e locale e piani di edilizia economico-popolare	0,00	0,00	0,00	0,00	0,00	0,00	0,00	0,00	0,00	0,00	0,00
03 Politica regionale unitaria per l'assetto del territorio e l'edilizia abitativa (solo per le Regioni)	0,00	0,00	0,00	0,00	0,00	0,00	0,00	0,00	0,00	0,00	0,00
<b>Totale Missione 8 - Assetto del territorio ed edilizia abitativa</b>	0,00	0,00	0,00	0,00	0,00	0,00	0,00	0,00	0,00	0,00	0,00
<b>Missione 09 Sviluppo sostenibile e tutela del territorio e dell'ambiente</b>											
01 Difesa del suolo	0,00	0,00	0,00	0,00	0,00	0,00	0,00	0,00	0,00	0,00	0,00
02 Tutela, valorizzazione e recupero ambientale	0,00	0,00	0,00	0,00	0,00	0,00	0,00	0,00	0,00	0,00	0,00
03 Rifiuti	0,00	0,00	0,00	110.000,00	0,00	0,00	0,00	0,00	0,00	0,00	110.000,00
04 Servizio idrico integrato	0,00	0,00	0,00	0,00	0,00	0,00	0,00	0,00	0,00	0,00	0,00
05 Aree protette, parchi naturali, protezione naturalistica e forestazione	0,00	0,00	9.000,00	0,00	0,00	0,00	0,00	0,00	0,00	0,00	9.000,00
06 Tutela e valorizzazione delle risorse idriche	0,00	0,00	0,00	0,00	0,00	0,00	0,00	0,00	0,00	0,00	0,00
07 Sviluppo sostenibile territorio montano piccoli Comuni	0,00	0,00	0,00	0,00	0,00	0,00	0,00	0,00	0,00	0,00	0,00
08 Qualità dell'aria e riduzione dell'inquinamento	0,00	0,00	0,00	0,00	0,00	0,00	0,00	0,00	0,00	0,00	0,00
09 Politica regionale unitaria per lo sviluppo sostenibile e la tutela del territorio e l'ambiente (solo per le Regioni)	0,00	0,00	0,00	0,00	0,00	0,00	0,00	0,00	0,00	0,00	0,00
<b>Totale Missione 9 - Sviluppo sostenibile e tutela del territorio e dell'ambiente</b>	0,00	0,00	9.000,00	110.000,00	0,00	0,00	0,00	0,00	0,00	0,00	119.000,00
<b>Missione 10 Trasporti e diritto alla mobilità</b>											
01 Trasporto ferroviario	0,00	0,00	0,00	0,00	0,00	0,00	0,00	0,00	0,00	0,00	0,00
02 Trasporto pubblico locale	0,00	0,00	0,00	0,00	0,00	0,00	0,00	0,00	0,00	0,00	0,00
03 Trasporto per vie d'acqua	0,00	0,00	0,00	0,00	0,00	0,00	0,00	0,00	0,00	0,00	0,00
04 Altre modalità di trasporto	0,00	0,00	0,00	0,00	0,00	0,00	0,00	0,00	0,00	0,00	0,00
05 Viabilità e infrastrutture stradali	0,00	0,00	45.000,00	73.790,00	0,00	0,00	0,00	0,00	0,00	0,00	118.790,00
06 Politica regionale unitaria per i trasporti e il diritto alla mobilità (solo per le Regioni)	0,00	0,00	0,00	0,00	0,00	0,00	0,00	0,00	0,00	0,00	0,00

Pag. 3

COMUNE DI TAVERNOLE SUL MELLA

Allegato n.12/3 al D.Lgs 118/2011

PROSPETTO DELLE SPESE DI BILANCIO PER MISSIONI, PROGRAMMI E MACROAGGREGATI - ESERCIZIO 2020  
SPESE CORRENTI - PREVISIONI DI COMPETENZA

Missioni e Programmi \ Macroaggregati	Redditi da lavoro dipendente	Imposte e tasse a carico dell'ente	Acquisto di beni e servizi	Trasferimenti correnti	Trasferimenti di tributi (solo per le Regioni)	Fondi perequativi (solo per le Regioni)	Interessi passivi	Altre spese per redditi da capitale	Rimborsi e poste correttive delle entrate	Altre spese correnti	Totale
	101	102	103	104	105	106	107	108	109	110	100
<b>Totale Missione 10 - Trasporti e diritto alla mobilità</b>	0,00	0,00	45.000,00	73.790,00	0,00	0,00	0,00	0,00	0,00	0,00	118.790,00
<b>Missione 11 Soccorso civile</b>											
01 Sistema di protezione civile	0,00	0,00	0,00	5.800,00	0,00	0,00	0,00	0,00	0,00	0,00	5.800,00
02 Interventi a seguito di calamità naturali	0,00	0,00	0,00	0,00	0,00	0,00	0,00	0,00	0,00	0,00	0,00
03 Politica regionale unitaria per il soccorso e la protezione civile (solo per le Regioni)	0,00	0,00	0,00	0,00	0,00	0,00	0,00	0,00	0,00	0,00	0,00
<b>Totale Missione 11 - Soccorso civile</b>	0,00	0,00	0,00	5.800,00	0,00	0,00	0,00	0,00	0,00	0,00	5.800,00
<b>Missione 12 Diritti sociali, politiche sociali e famiglia</b>											
01 Interventi per l'infanzia e i minori e per asili nido	0,00	0,00	0,00	0,00	0,00	0,00	0,00	0,00	0,00	0,00	0,00
02 Interventi per la disabilità	0,00	0,00	26.000,00	0,00	0,00	0,00	0,00	0,00	0,00	0,00	26.000,00
03 Interventi per gli anziani	0,00	0,00	0,00	0,00	0,00	0,00	0,00	0,00	0,00	0,00	0,00
04 Interventi per soggetti a rischio di esclusione sociale	0,00	0,00	40.000,00	41.000,00	0,00	0,00	0,00	0,00	0,00	0,00	81.000,00
05 Interventi per le famiglie	0,00	0,00	0,00	0,00	0,00	0,00	0,00	0,00	0,00	0,00	0,00
06 Interventi per il diritto alla casa	0,00	0,00	0,00	0,00	0,00	0,00	0,00	0,00	0,00	0,00	0,00
07 Programmazione e governo della rete dei servizi sociosanitari e sociali	0,00	0,00	0,00	0,00	0,00	0,00	0,00	0,00	0,00	0,00	0,00
08 Cooperazione e associazionismo	0,00	0,00	0,00	0,00	0,00	0,00	0,00	0,00	0,00	0,00	0,00
09 Servizio necroscopico e cimiteriale	0,00	0,00	1.600,00	8.000,00	0,00	0,00	0,00	0,00	0,00	0,00	9.600,00
10 Politica regionale unitaria per i diritti sociali e la famiglia (solo per le Regioni)	0,00	0,00	0,00	0,00	0,00	0,00	0,00	0,00	0,00	0,00	0,00
<b>Totale Missione 12 - Diritti sociali, politiche sociali e famiglia</b>	0,00	0,00	67.600,00	49.000,00	0,00	0,00	0,00	0,00	0,00	0,00	116.600,00
<b>Missione 13 Tutela della salute</b>											
01 Servizio sanitario regionale - finanziamento ordinario corrente per la garanzia del LEA	0,00	0,00	0,00	0,00	0,00	0,00	0,00	0,00	0,00	0,00	0,00
02 Servizio sanitario regionale - finanziamento aggiuntivo corrente per livelli di assistenza superiori al LEA	0,00	0,00	0,00	0,00	0,00	0,00	0,00	0,00	0,00	0,00	0,00
03 Servizio sanitario regionale - finanziamento aggiuntivo corrente per la copertura dello squilibrio di bilancio corrente	0,00	0,00	0,00	0,00	0,00	0,00	0,00	0,00	0,00	0,00	0,00
06 Servizio sanitario regionale - restituzione maggiori gettiti SSN	0,00	0,00	0,00	0,00	0,00	0,00	0,00	0,00	0,00	0,00	0,00

Pag. 4

COMUNE DI TAVERNOLE SUL MELLA

Allegato n.12/3 al D.Lgs 118/2011

PROSPETTO DELLE SPESE DI BILANCIO PER MISSIONI, PROGRAMMI E MACROAGGREGATI - ESERCIZIO 2020

SPESE CORRENTI - PREVISIONI DI COMPETENZA

Missioni e Programmi \ Macroaggregati	Redditi da lavoro dipendente	Imposte e tasse a carico dell'ente	Acquisto di beni e servizi	Trasferimenti correnti	Trasferimenti di tributi (solo per le Regioni)	Fondi perequativi (solo per le Regioni)	Interessi passivi	Altre spese per redditi da capitale	Rimborsi e poste correttive delle entrate	Altre spese correnti	Totale
	101	102	103	104	105	106	107	108	109	110	100
07 Ulteriori spese in materia sanitaria	0,00	0,00	7.010,00	0,00	0,00	0,00	0,00	0,00	0,00	0,00	7.010,00
08 Politica regionale unitaria per la tutela della salute (solo per le Regioni)	0,00	0,00	0,00	0,00	0,00	0,00	0,00	0,00	0,00	0,00	0,00
<b>Totale Missione 13 - Tutela della salute</b>	<b>0,00</b>	<b>0,00</b>	<b>7.010,00</b>	<b>0,00</b>	<b>0,00</b>	<b>0,00</b>	<b>0,00</b>	<b>0,00</b>	<b>0,00</b>	<b>0,00</b>	<b>7.010,00</b>
<b>Missione 14 Sviluppo economico e competitività</b>											
01 Industria, PMI e Artigianato	0,00	0,00	0,00	0,00	0,00	0,00	0,00	0,00	0,00	0,00	0,00
02 Commercio - reti distributive - tutela dei consumatori	0,00	0,00	0,00	0,00	0,00	0,00	0,00	0,00	0,00	0,00	0,00
03 Ricerca e innovazione	0,00	0,00	0,00	0,00	0,00	0,00	0,00	0,00	0,00	0,00	0,00
04 Reti e altri servizi di pubblica utilità	0,00	0,00	0,00	0,00	0,00	0,00	0,00	0,00	0,00	0,00	0,00
05 Politica regionale unitaria per lo sviluppo economico e la competitività (solo per le Regioni)	0,00	0,00	0,00	0,00	0,00	0,00	0,00	0,00	0,00	0,00	0,00
<b>Totale Missione 14 - Sviluppo economico e competitività</b>	<b>0,00</b>	<b>0,00</b>	<b>0,00</b>	<b>0,00</b>	<b>0,00</b>	<b>0,00</b>	<b>0,00</b>	<b>0,00</b>	<b>0,00</b>	<b>0,00</b>	<b>0,00</b>
<b>Missione 15 Politiche per il lavoro e la formazione professionale</b>											
01 Servizi per lo sviluppo del mercato del lavoro	0,00	0,00	0,00	600,00	0,00	0,00	0,00	0,00	0,00	0,00	600,00
02 Formazione professionale	0,00	0,00	0,00	0,00	0,00	0,00	0,00	0,00	0,00	0,00	0,00
03 Sostegno all'occupazione	0,00	0,00	0,00	0,00	0,00	0,00	0,00	0,00	0,00	0,00	0,00
04 Politica regionale unitaria per il lavoro e la formazione professionale (solo per le Regioni)	0,00	0,00	0,00	0,00	0,00	0,00	0,00	0,00	0,00	0,00	0,00
<b>Totale Missione 15 - Politiche per il lavoro e la formazione professionale</b>	<b>0,00</b>	<b>0,00</b>	<b>0,00</b>	<b>600,00</b>	<b>0,00</b>	<b>0,00</b>	<b>0,00</b>	<b>0,00</b>	<b>0,00</b>	<b>0,00</b>	<b>600,00</b>
<b>Missione 16 Agricoltura, politiche agroalimentari e pesca</b>											
01 Sviluppo del settore agricolo e del sistema agroalimentare	0,00	0,00	0,00	0,00	0,00	0,00	0,00	0,00	0,00	0,00	0,00
02 Caccia e pesca	0,00	0,00	0,00	0,00	0,00	0,00	0,00	0,00	0,00	0,00	0,00
03 Politica regionale unitaria per l'agricoltura, i sistemi agroalimentari, la caccia e la pesca (solo per le Regioni)	0,00	0,00	0,00	0,00	0,00	0,00	0,00	0,00	0,00	0,00	0,00
<b>Totale Missione 16 - Agricoltura, politiche agroalimentari e pesca</b>	<b>0,00</b>	<b>0,00</b>	<b>0,00</b>	<b>0,00</b>	<b>0,00</b>	<b>0,00</b>	<b>0,00</b>	<b>0,00</b>	<b>0,00</b>	<b>0,00</b>	<b>0,00</b>
<b>Missione 17 Energia e diversificazione delle fonti energetiche</b>											

Pag. 5

COMUNE DI TAVERNOLE SUL MELLA

Allegato n.12/3 al D.Lgs 118/2011

PROSPETTO DELLE SPESE DI BILANCIO PER MISSIONI, PROGRAMMI E MACROAGGREGATI - ESERCIZIO 2020

SPESE CORRENTI - PREVISIONI DI COMPETENZA

Missioni e Programmi \ Macroaggregati	Redditi da lavoro dipendente	Imposte e tasse a carico dell'ente	Acquisto di beni e servizi	Trasferimenti correnti	Trasferimenti di tributi (solo per le Regioni)	Fondi perequativi (solo per le Regioni)	Interessi passivi	Altre spese per redditi da capitale	Rimborsi e poste correttive delle entrate	Altre spese correnti	Totale
	101	102	103	104	105	106	107	108	109	110	100
01 Fonti energetiche	0,00	0,00	0,00	0,00	0,00	0,00	0,00	0,00	0,00	0,00	0,00
02 Politica regionale unitaria per l'energia e la diversificazione delle fonti energetiche (solo per le Regioni)	0,00	0,00	0,00	0,00	0,00	0,00	0,00	0,00	0,00	0,00	0,00
<b>Totale Missione 17 - Energia e diversificazione delle fonti energetiche</b>	<b>0,00</b>	<b>0,00</b>	<b>0,00</b>	<b>0,00</b>	<b>0,00</b>	<b>0,00</b>	<b>0,00</b>	<b>0,00</b>	<b>0,00</b>	<b>0,00</b>	<b>0,00</b>
<b>Missione 18 Relazioni con le altre autonomie territoriali e locali</b>											
01 Relazioni finanziarie con le altre autonomie territoriali	0,00	0,00	0,00	0,00	0,00	0,00	0,00	0,00	0,00	0,00	0,00
02 Politica regionale unitaria per le relazioni con le altre autonomie locali (solo per le Regioni)	0,00	0,00	0,00	0,00	0,00	0,00	0,00	0,00	0,00	0,00	0,00
<b>Totale Missione 18 - Relazioni con le altre autonomie territoriali e locali</b>	<b>0,00</b>	<b>0,00</b>	<b>0,00</b>	<b>0,00</b>	<b>0,00</b>	<b>0,00</b>	<b>0,00</b>	<b>0,00</b>	<b>0,00</b>	<b>0,00</b>	<b>0,00</b>
<b>Missione 19 Relazioni internazionali</b>											
01 Relazioni internazionali e Cooperazione allo sviluppo	0,00	0,00	0,00	0,00	0,00	0,00	0,00	0,00	0,00	0,00	0,00
02 Cooperazione territoriale	0,00	0,00	0,00	0,00	0,00	0,00	0,00	0,00	0,00	0,00	0,00
<b>Totale Missione 19 - Relazioni internazionali</b>	<b>0,00</b>	<b>0,00</b>	<b>0,00</b>	<b>0,00</b>	<b>0,00</b>	<b>0,00</b>	<b>0,00</b>	<b>0,00</b>	<b>0,00</b>	<b>0,00</b>	<b>0,00</b>
<b>Missione 20 Fondi e accantonamenti</b>											
01 Fondo di riserva	0,00	0,00	0,00	0,00	0,00	0,00	0,00	0,00	0,00	5.313,00	5.313,00
02 Fondo crediti di dubbia esigibilità	0,00	0,00	0,00	0,00	0,00	0,00	0,00	0,00	0,00	6.551,00	6.551,00
03 Altri fondi	0,00	0,00	0,00	0,00	0,00	0,00	0,00	0,00	0,00	2.100,00	2.100,00
<b>Totale Missione 20 - Fondi e accantonamenti</b>	<b>0,00</b>	<b>0,00</b>	<b>0,00</b>	<b>0,00</b>	<b>0,00</b>	<b>0,00</b>	<b>0,00</b>	<b>0,00</b>	<b>0,00</b>	<b>13.964,00</b>	<b>13.964,00</b>
<b>Missione 50 Debito pubblico</b>											
01 Quota interessi ammortamento mutui e prestiti obbligazionari	0,00	0,00	0,00	0,00	0,00	0,00	19.800,00	0,00	0,00	0,00	19.800,00
<b>Totale Missione 50 - Debito pubblico</b>	<b>0,00</b>	<b>0,00</b>	<b>0,00</b>	<b>0,00</b>	<b>0,00</b>	<b>0,00</b>	<b>19.800,00</b>	<b>0,00</b>	<b>0,00</b>	<b>0,00</b>	<b>19.800,00</b>
<b>Missione 60 Anticipazioni finanziarie</b>											
01 Restituzione anticipazione di tesoreria	0,00	0,00	0,00	0,00	0,00	0,00	0,00	0,00	0,00	0,00	0,00
<b>Totale Missione 60 - Anticipazioni finanziarie</b>	<b>0,00</b>	<b>0,00</b>	<b>0,00</b>	<b>0,00</b>	<b>0,00</b>	<b>0,00</b>	<b>0,00</b>	<b>0,00</b>	<b>0,00</b>	<b>0,00</b>	<b>0,00</b>

Pag. 6

COMUNE DI TAVERNOLE SUL MELLA

Allegato n.12/3 al D.Lgs 118/2011

PROSPETTO DELLE SPESE DI BILANCIO PER MISSIONI, PROGRAMMI E MACROAGGREGATI - ESERCIZIO 2020

SPESE CORRENTI - PREVISIONI DI COMPETENZA

Missioni e Programmi \ Macroaggregati	Redditi da lavoro dipendente	Imposte e tasse a carico dell'ente	Acquisto di beni e servizi	Trasferimenti correnti	Trasferimenti di tributi (solo per le Regioni)	Fondi perequativi (solo per le Regioni)	Interessi passivi	Altre spese per redditi da capitale	Rimborsi e poste correttive delle entrate	Altre spese correnti	Totale
	101	102	103	104	105	106	107	108	109	110	100
<b>Totale Macroaggregati</b>	206.200,00	28.000,00	265.610,00	400.645,00	0,00	0,00	19.600,00	0,00	1.500,00	65.314,00	988.069,00

COMUNE DI TAVERNOLE SUL MELLA

Allegato n.12/4 al D.Lgs 118/2011

PROSPETTO DELLE SPESE DI BILANCIO PER MISSIONI, PROGRAMMI E MACROAGGREGATI - ESERCIZIO 2020  
SPESE IN CONTO CAPITALE E SPESE PER INCREMENTO DI ATTIVITA' FINANZIARIE - PREVISIONI DI COMPETENZA

Missioni e Programmi \ Macroaggregati	Tributi in conto capitale a carico dell'ente	Investimenti fissi lordi e acquisto di terreni	Contributi agli investimenti	Altri trasferimenti in conto capitale	Altre spese in conto capitale	Totale SPESE IN CONTO CAPITALE	Acquisizioni di attività finanziarie	Concessione crediti di breve termine	Concessione crediti di medio-lungo termine	Altre spese per incremento di attività finanziarie	Totale SPESE PER INCREMENTO DI ATTIVITA' FINANZIARIE
	201	202	203	204	205	200	301	302	303	304	300
<b>Missione 01 Servizi istituzionali, generali e di gestione</b>											
01	0,00	0,00	0,00	0,00	0,00	0,00	0,00	0,00	0,00	0,00	0,00
02	0,00	0,00	0,00	0,00	0,00	0,00	0,00	0,00	0,00	0,00	0,00
03	0,00	0,00	0,00	0,00	0,00	0,00	0,00	0,00	0,00	0,00	0,00
04	0,00	0,00	0,00	0,00	0,00	0,00	0,00	0,00	0,00	0,00	0,00
05	0,00	131.500,00	60.000,00	0,00	0,00	191.500,00	0,00	0,00	0,00	0,00	0,00
06	0,00	0,00	0,00	0,00	0,00	0,00	0,00	0,00	0,00	0,00	0,00
07	0,00	0,00	0,00	0,00	0,00	0,00	0,00	0,00	0,00	0,00	0,00
08	0,00	0,00	0,00	0,00	0,00	0,00	0,00	0,00	0,00	0,00	0,00
09	0,00	0,00	0,00	0,00	0,00	0,00	0,00	0,00	0,00	0,00	0,00
10	0,00	0,00	0,00	0,00	0,00	0,00	0,00	0,00	0,00	0,00	0,00
11	0,00	150.000,00	6.000,00	0,00	0,00	156.000,00	0,00	0,00	0,00	0,00	0,00
12	0,00	0,00	0,00	0,00	0,00	0,00	0,00	0,00	0,00	0,00	0,00
<b>Totale Missione 1 - Servizi Istituzionali, generali e di gestione</b>	<b>0,00</b>	<b>281.500,00</b>	<b>66.000,00</b>	<b>0,00</b>	<b>0,00</b>	<b>347.500,00</b>	<b>0,00</b>	<b>0,00</b>	<b>0,00</b>	<b>0,00</b>	<b>0,00</b>
<b>Missione 02 Giustizia</b>											
01	0,00	0,00	0,00	0,00	0,00	0,00	0,00	0,00	0,00	0,00	0,00
02	0,00	0,00	0,00	0,00	0,00	0,00	0,00	0,00	0,00	0,00	0,00
03	0,00	0,00	0,00	0,00	0,00	0,00	0,00	0,00	0,00	0,00	0,00
<b>Totale Missione 2 - Giustizia</b>	<b>0,00</b>	<b>0,00</b>	<b>0,00</b>	<b>0,00</b>	<b>0,00</b>	<b>0,00</b>	<b>0,00</b>	<b>0,00</b>	<b>0,00</b>	<b>0,00</b>	<b>0,00</b>
<b>Missione 03 Ordine pubblico e sicurezza</b>											
01	0,00	0,00	0,00	0,00	0,00	0,00	0,00	0,00	0,00	0,00	0,00
02	0,00	0,00	0,00	0,00	0,00	0,00	0,00	0,00	0,00	0,00	0,00
03	0,00	0,00	0,00	0,00	0,00	0,00	0,00	0,00	0,00	0,00	0,00
<b>Totale Missione 3 - Ordine pubblico e sicurezza</b>	<b>0,00</b>	<b>0,00</b>	<b>0,00</b>	<b>0,00</b>	<b>0,00</b>	<b>0,00</b>	<b>0,00</b>	<b>0,00</b>	<b>0,00</b>	<b>0,00</b>	<b>0,00</b>

Pag. 1

COMUNE DI TAVERNOLE SUL MELLA

Allegato n.12/4 al D.Lgs 118/2011

PROSPETTO DELLE SPESE DI BILANCIO PER MISSIONI, PROGRAMMI E MACROAGGREGATI - ESERCIZIO 2020  
SPESE IN CONTO CAPITALE E SPESE PER INCREMENTO DI ATTIVITA' FINANZIARIE - PREVISIONI DI COMPETENZA

Missioni e Programmi \ Macroaggregati	Tributi in conto capitale a carico dell'ente	Investimenti fissi lordi e acquisto di terreni	Contributi agli investimenti	Altri trasferimenti in conto capitale	Altre spese in conto capitale	Totale SPESE IN CONTO CAPITALE	Acquisizioni di attività finanziarie	Concessione crediti di breve termine	Concessione crediti di medio-lungo termine	Altre spese per incremento di attività finanziarie	Totale SPESE PER INCREMENTO DI ATTIVITA' FINANZIARIE
	201	202	203	204	205	200	301	302	303	304	300
<b>Missione 04 Istruzione e diritto allo studio</b>											
01	0,00	0,00	0,00	0,00	0,00	0,00	0,00	0,00	0,00	0,00	0,00
02	0,00	300.000,00	0,00	0,00	0,00	300.000,00	0,00	0,00	0,00	0,00	0,00
03	0,00	0,00	0,00	0,00	0,00	0,00	0,00	0,00	0,00	0,00	0,00
04	0,00	0,00	0,00	0,00	0,00	0,00	0,00	0,00	0,00	0,00	0,00
05	0,00	0,00	0,00	0,00	0,00	0,00	0,00	0,00	0,00	0,00	0,00
06	0,00	0,00	0,00	0,00	0,00	0,00	0,00	0,00	0,00	0,00	0,00
07	0,00	0,00	0,00	0,00	0,00	0,00	0,00	0,00	0,00	0,00	0,00
08	0,00	0,00	0,00	0,00	0,00	0,00	0,00	0,00	0,00	0,00	0,00
<b>Totale Missione 4 - Istruzione e diritto allo studio</b>	<b>0,00</b>	<b>300.000,00</b>	<b>0,00</b>	<b>0,00</b>	<b>0,00</b>	<b>300.000,00</b>	<b>0,00</b>	<b>0,00</b>	<b>0,00</b>	<b>0,00</b>	<b>0,00</b>
<b>Missione 05 Tutela e valorizzazione dei beni e delle attività culturali</b>											
01	0,00	0,00	0,00	0,00	0,00	0,00	0,00	0,00	0,00	0,00	0,00
02	0,00	0,00	0,00	0,00	0,00	0,00	0,00	0,00	0,00	0,00	0,00
03	0,00	0,00	0,00	0,00	0,00	0,00	0,00	0,00	0,00	0,00	0,00
<b>Totale Missione 5 - Tutela e valorizzazione dei beni e delle attività culturali</b>	<b>0,00</b>	<b>0,00</b>	<b>0,00</b>	<b>0,00</b>	<b>0,00</b>	<b>0,00</b>	<b>0,00</b>	<b>0,00</b>	<b>0,00</b>	<b>0,00</b>	<b>0,00</b>
<b>Missione 06 Politiche giovanili, sport e tempo libero</b>											
01	0,00	0,00	0,00	0,00	0,00	0,00	0,00	0,00	0,00	0,00	0,00
02	0,00	0,00	0,00	0,00	0,00	0,00	0,00	0,00	0,00	0,00	0,00
03	0,00	0,00	0,00	0,00	0,00	0,00	0,00	0,00	0,00	0,00	0,00
<b>Totale Missione 6 - Politiche giovanili, sport e tempo libero</b>	<b>0,00</b>	<b>0,00</b>	<b>0,00</b>	<b>0,00</b>	<b>0,00</b>	<b>0,00</b>	<b>0,00</b>	<b>0,00</b>	<b>0,00</b>	<b>0,00</b>	<b>0,00</b>
<b>Missione 07 Turismo</b>											
01	0,00	0,00	0,00	0,00	0,00	0,00	0,00	0,00	0,00	0,00	0,00
02	0,00	0,00	0,00	0,00	0,00	0,00	0,00	0,00	0,00	0,00	0,00

Pag. 2

COMUNE DI TAVERNOLE SUL MELLA

Allegato n.12/4 al D.Lgs 118/2011

PROSPETTO DELLE SPESE DI BILANCIO PER MISSIONI, PROGRAMMI E MACROAGGREGATI - ESERCIZIO 2020  
SPESE IN CONTO CAPITALE E SPESE PER INCREMENTO DI ATTIVITA' FINANZIARIE - PREVISIONI DI COMPETENZA

Missioni e Programmi \ Macroaggregati	Tributi in conto capitale a carico dell'ente	Investimenti fissi lordi e acquisto di terreni	Contributi agli investimenti	Altri trasferimenti in conto capitale	Altre spese in conto capitale	Totale SPESE IN CONTO CAPITALE	Acquisizioni di attività finanziarie	Concessione crediti di breve termine	Concessione crediti di medio-lungo termine	Altre spese per incremento di attività finanziarie	Totale SPESE PER INCREMENTO DI ATTIVITA' FINANZIARIE
	201	202	203	204	205	200	301	302	303	304	300
Regioni)											
<b>Totale Missione 7 - Tutismo</b>	0,00	0,00	0,00	0,00	0,00	0,00	0,00	0,00	0,00	0,00	0,00
<b>Missione 08 Assetto del territorio ed edilizia abitativa</b>											
01 Urbanistica e assetto del territorio	0,00	0,00	0,00	0,00	0,00	0,00	0,00	0,00	0,00	0,00	0,00
02 Edilizia residenziale pubblica e locale e piani di edilizia economico-popolare	0,00	0,00	0,00	0,00	0,00	0,00	0,00	0,00	0,00	0,00	0,00
03 Politica regionale unitaria per l'assetto del territorio e l'edilizia abitativa (solo per le Regioni)	0,00	0,00	0,00	0,00	0,00	0,00	0,00	0,00	0,00	0,00	0,00
<b>Totale Missione 8 - Assetto del territorio ed edilizia abitativa</b>	0,00	0,00	0,00	0,00	0,00	0,00	0,00	0,00	0,00	0,00	0,00
<b>Missione 09 Sviluppo sostenibile e tutela del territorio e dell'ambiente</b>											
01 Difesa del suolo	0,00	100.000,00	0,00	0,00	0,00	100.000,00	0,00	0,00	0,00	0,00	0,00
02 Tutela, valorizzazione e recupero ambientale	0,00	0,00	0,00	0,00	0,00	0,00	0,00	0,00	0,00	0,00	0,00
03 Rifiuti	0,00	400.000,00	0,00	0,00	0,00	400.000,00	0,00	0,00	0,00	0,00	0,00
04 Servizio idrico integrato	0,00	0,00	0,00	0,00	0,00	0,00	0,00	0,00	0,00	0,00	0,00
05 Aree protette, parchi naturali, protezione naturalistica e forestazione	0,00	0,00	0,00	0,00	0,00	0,00	0,00	0,00	0,00	0,00	0,00
06 Tutela e valorizzazione delle risorse idriche	0,00	0,00	0,00	0,00	0,00	0,00	0,00	0,00	0,00	0,00	0,00
07 Sviluppo sostenibile territorio montano piccoli Comuni	0,00	0,00	0,00	0,00	0,00	0,00	0,00	0,00	0,00	0,00	0,00
08 Qualità dell'aria e riduzione dell'inquinamento	0,00	0,00	0,00	0,00	0,00	0,00	0,00	0,00	0,00	0,00	0,00
09 Politica regionale unitaria per lo sviluppo sostenibile e la tutela del territorio e l'ambiente (solo per le Regioni)	0,00	0,00	0,00	0,00	0,00	0,00	0,00	0,00	0,00	0,00	0,00
<b>Totale Missione 9 - Sviluppo sostenibile e tutela del territorio e dell'ambiente</b>	0,00	500.000,00	0,00	0,00	0,00	500.000,00	0,00	0,00	0,00	0,00	0,00
<b>Missione 10 Trasporti e diritto alla mobilità</b>											
01 Trasporto ferroviario	0,00	0,00	0,00	0,00	0,00	0,00	0,00	0,00	0,00	0,00	0,00
02 Trasporto pubblico locale	0,00	0,00	0,00	0,00	0,00	0,00	0,00	0,00	0,00	0,00	0,00
03 Trasporto per vie d'acqua	0,00	0,00	0,00	0,00	0,00	0,00	0,00	0,00	0,00	0,00	0,00
04 Altre modalità di trasporto	0,00	0,00	0,00	0,00	0,00	0,00	0,00	0,00	0,00	0,00	0,00
05 Viabilità e infrastrutture stradali	0,00	325.000,00	0,00	0,00	0,00	325.000,00	0,00	0,00	0,00	0,00	0,00

Pag. 3

COMUNE DI TAVERNOLE SUL MELLA

Allegato n.12/4 al D.Lgs 118/2011

PROSPETTO DELLE SPESE DI BILANCIO PER MISSIONI, PROGRAMMI E MACROAGGREGATI - ESERCIZIO 2020  
SPESE IN CONTO CAPITALE E SPESE PER INCREMENTO DI ATTIVITA' FINANZIARIE - PREVISIONI DI COMPETENZA

Missioni e Programmi \ Macroaggregati	Tributi in conto capitale a carico dell'ente	Investimenti fissi lordi e acquisto di terreni	Contributi agli investimenti	Altri trasferimenti in conto capitale	Altre spese in conto capitale	Totale SPESE IN CONTO CAPITALE	Acquisizioni di attività finanziarie	Concessione crediti di breve termine	Concessione crediti di medio-lungo termine	Altre spese per incremento di attività finanziarie	Totale SPESE PER INCREMENTO DI ATTIVITA' FINANZIARIE
	201	202	203	204	205	200	301	302	303	304	300
06 Politica regionale unitaria per i trasporti e il diritto alla mobilità' (solo per le Regioni)	0,00	0,00	0,00	0,00	0,00	0,00	0,00	0,00	0,00	0,00	0,00
<b>Totale Missione 10 - Trasporti e diritto alla mobilità</b>	0,00	325.000,00	0,00	0,00	0,00	325.000,00	0,00	0,00	0,00	0,00	0,00
<b>Missione 11 Soccorso civile</b>											
01 Sistema di protezione civile	0,00	0,00	0,00	0,00	0,00	0,00	0,00	0,00	0,00	0,00	0,00
02 Interventi a seguito di calamità naturali	0,00	0,00	0,00	0,00	0,00	0,00	0,00	0,00	0,00	0,00	0,00
03 Politica regionale unitaria per il soccorso e la protezione civile (solo per le Regioni)	0,00	0,00	0,00	0,00	0,00	0,00	0,00	0,00	0,00	0,00	0,00
<b>Totale Missione 11 - Soccorso civile</b>	0,00	0,00	0,00	0,00	0,00	0,00	0,00	0,00	0,00	0,00	0,00
<b>Missione 12 Diritti sociali, politiche sociali e famiglia</b>											
01 Interventi per l'infanzia e i minori e per asili nido	0,00	0,00	0,00	0,00	0,00	0,00	0,00	0,00	0,00	0,00	0,00
02 Interventi per la disabilità	0,00	0,00	0,00	0,00	0,00	0,00	0,00	0,00	0,00	0,00	0,00
03 Interventi per gli anziani	0,00	0,00	0,00	0,00	0,00	0,00	0,00	0,00	0,00	0,00	0,00
04 Interventi per soggetti a rischio di esclusione sociale	0,00	0,00	0,00	0,00	0,00	0,00	0,00	0,00	0,00	0,00	0,00
05 Interventi per le famiglie	0,00	0,00	0,00	0,00	0,00	0,00	0,00	0,00	0,00	0,00	0,00
06 Interventi per il diritto alla casa	0,00	0,00	0,00	0,00	0,00	0,00	0,00	0,00	0,00	0,00	0,00
07 Programmazione e governo della rete dei servizi socio-sanitari e sociali	0,00	0,00	0,00	0,00	0,00	0,00	0,00	0,00	0,00	0,00	0,00
08 Cooperazione e associazionismo	0,00	0,00	0,00	0,00	0,00	0,00	0,00	0,00	0,00	0,00	0,00
09 Servizio necroscopico e cimiteriale	0,00	0,00	0,00	0,00	0,00	0,00	0,00	0,00	0,00	0,00	0,00
10 Politica regionale unitaria per i diritti sociali e la famiglia (solo per le Regioni)	0,00	0,00	0,00	0,00	0,00	0,00	0,00	0,00	0,00	0,00	0,00
<b>Totale Missione 12 - Diritti sociali, politiche sociali e famiglia</b>	0,00	0,00	0,00	0,00	0,00	0,00	0,00	0,00	0,00	0,00	0,00
<b>Missione 13 Tutela della salute</b>											
04 Servizio sanitario regionale - ripiano di disavanzi sanitari relativi ad esercizi pregressi	0,00	0,00	0,00	0,00	0,00	0,00	0,00	0,00	0,00	0,00	0,00
05 Servizio sanitario regionale - investimenti sanitari	0,00	0,00	0,00	0,00	0,00	0,00	0,00	0,00	0,00	0,00	0,00
07 Ulteriori spese in materia sanitaria	0,00	0,00	0,00	0,00	0,00	0,00	0,00	0,00	0,00	0,00	0,00
08 Politica regionale unitaria per la tutela della salute (solo	0,00	0,00	0,00	0,00	0,00	0,00	0,00	0,00	0,00	0,00	0,00

Pag. 4



COMUNE DI TAVERNOLE SUL MELLA

Allegato n.12/4 al D.Lgs 118/2011

PROSPETTO DELLE SPESE DI BILANCIO PER MISSIONI, PROGRAMMI E MACROAGGREGATI - ESERCIZIO 2020  
SPESE IN CONTO CAPITALE E SPESE PER INCREMENTO DI ATTIVITA' FINANZIARIE - PREVISIONI DI COMPETENZA

Missioni e Programmi \ Macroaggregati	Tributi in conto capitale a carico dell'ente	Investimenti fissi lordi e acquisto di terreni	Contributi agli investimenti	Altri trasferimenti in conto capitale	Altre spese in conto capitale	Totale SPESE IN CONTO CAPITALE	Acquisizioni di attività finanziarie	Concessione crediti di breve termine	Concessione crediti di medio-lungo termine	Altre spese per incremento di attività finanziarie	Totale SPESE PER INCREMENTO DI ATTIVITA' FINANZIARIE
	201	202	203	204	205	200	301	302	303	304	300
per le Regioni)											
<b>Totale Missione 13 - Tutela della salute</b>	0,00	0,00	0,00	0,00	0,00	0,00	0,00	0,00	0,00	0,00	0,00
<b>Missione 14 Sviluppo economico e competitività</b>											
01 Industria, PMI e Artigianato	0,00	0,00	0,00	0,00	0,00	0,00	0,00	0,00	0,00	0,00	0,00
02 Commercio - reti distributive - tutela dei consumatori	0,00	0,00	0,00	0,00	0,00	0,00	0,00	0,00	0,00	0,00	0,00
03 Ricerca e innovazione	0,00	0,00	0,00	0,00	0,00	0,00	0,00	0,00	0,00	0,00	0,00
04 Reti e altri servizi di pubblica utilità	0,00	0,00	0,00	0,00	0,00	0,00	0,00	0,00	0,00	0,00	0,00
05 Politica regionale unitaria per lo sviluppo economico e la competitività (solo per le Regioni)	0,00	0,00	0,00	0,00	0,00	0,00	0,00	0,00	0,00	0,00	0,00
<b>Totale Missione 14 - Sviluppo economico e competitività</b>	0,00	0,00	0,00	0,00	0,00	0,00	0,00	0,00	0,00	0,00	0,00
<b>Missione 15 Politiche per il lavoro e la formazione professionale</b>											
01 Servizi per lo sviluppo del mercato del lavoro	0,00	0,00	0,00	0,00	0,00	0,00	0,00	0,00	0,00	0,00	0,00
02 Formazione professionale	0,00	0,00	0,00	0,00	0,00	0,00	0,00	0,00	0,00	0,00	0,00
03 Sostegno all'occupazione	0,00	0,00	0,00	0,00	0,00	0,00	0,00	0,00	0,00	0,00	0,00
04 Politica regionale unitaria per il lavoro e la formazione professionale (solo per le Regioni)	0,00	0,00	0,00	0,00	0,00	0,00	0,00	0,00	0,00	0,00	0,00
<b>Totale Missione 15 - Politiche per il lavoro e la formazione professionale</b>	0,00	0,00	0,00	0,00	0,00	0,00	0,00	0,00	0,00	0,00	0,00
<b>Missione 16 Agricoltura, politiche agroalimentari e pesca</b>											
01 Sviluppo del settore agricolo e del sistema agroalimentare	0,00	199.000,00	0,00	0,00	0,00	199.000,00	0,00	0,00	0,00	0,00	0,00
02 Caccia e pesca	0,00	0,00	0,00	0,00	0,00	0,00	0,00	0,00	0,00	0,00	0,00
03 Politica regionale unitaria per l'agricoltura, i sistemi agroalimentari, la caccia e la pesca (solo per le Regioni)	0,00	0,00	0,00	0,00	0,00	0,00	0,00	0,00	0,00	0,00	0,00
<b>Totale Missione 16 - Agricoltura, politiche agroalimentari e pesca</b>	0,00	199.000,00	0,00	0,00	0,00	199.000,00	0,00	0,00	0,00	0,00	0,00
<b>Missione 17 Energia e diversificazione delle fonti energetiche</b>											
01 Fonti energetiche	0,00	0,00	0,00	0,00	0,00	0,00	0,00	0,00	0,00	0,00	0,00

Pag. 5


COMUNE DI TAVERNOLE SUL MELLA

Allegato n.12/4 al D.Lgs 118/2011

PROSPETTO DELLE SPESE DI BILANCIO PER MISSIONI, PROGRAMMI E MACROAGGREGATI - ESERCIZIO 2020  
SPESE IN CONTO CAPITALE E SPESE PER INCREMENTO DI ATTIVITA' FINANZIARIE - PREVISIONI DI COMPETENZA

Missioni e Programmi \ Macroaggregati	Tributi in conto capitale a carico dell'ente	Investimenti fissi lordi e acquisto di terreni	Contributi agli investimenti	Altri trasferimenti in conto capitale	Altre spese in conto capitale	Totale SPESE IN CONTO CAPITALE	Acquisizioni di attività finanziarie	Concessione crediti di breve termine	Concessione crediti di medio-lungo termine	Altre spese per incremento di attività finanziarie	Totale SPESE PER INCREMENTO DI ATTIVITA' FINANZIARIE
	201	202	203	204	205	200	301	302	303	304	300
02 Politica regionale unitaria per l'energia e la diversificazione delle fonti energetiche (solo per le Regioni)	0,00	0,00	0,00	0,00	0,00	0,00	0,00	0,00	0,00	0,00	0,00
<b>Totale Missione 17 - Energia e diversificazione delle fonti energetiche</b>	0,00	0,00	0,00	0,00	0,00	0,00	0,00	0,00	0,00	0,00	0,00
<b>Missione 18 Relazioni con le altre autonomie territoriali e locali</b>											
01 Relazioni finanziarie con le altre autonomie territoriali	0,00	0,00	0,00	0,00	0,00	0,00	0,00	0,00	0,00	0,00	0,00
02 Politica regionale unitaria per le relazioni con le altre autonomie locali (solo per le Regioni)	0,00	0,00	0,00	0,00	0,00	0,00	0,00	0,00	0,00	0,00	0,00
<b>Totale Missione 18 - Relazioni con le altre autonomie territoriali e locali</b>	0,00	0,00	0,00	0,00	0,00	0,00	0,00	0,00	0,00	0,00	0,00
<b>Missione 19 Relazioni internazionali</b>											
01 Relazioni internazionali e Cooperazione allo sviluppo	0,00	0,00	0,00	0,00	0,00	0,00	0,00	0,00	0,00	0,00	0,00
02 Cooperazione territoriale	0,00	0,00	0,00	0,00	0,00	0,00	0,00	0,00	0,00	0,00	0,00
<b>Totale Missione 19 - Relazioni internazionali</b>	0,00	0,00	0,00	0,00	0,00	0,00	0,00	0,00	0,00	0,00	0,00
<b>Missione 20 Fondi e accantonamenti</b>											
02 Fondo crediti di dubbia esigibilità	0,00	0,00	0,00	0,00	0,00	0,00	0,00	0,00	0,00	0,00	0,00
03 Altri fondi	0,00	0,00	0,00	0,00	82.000,00	82.000,00	0,00	0,00	0,00	0,00	0,00
<b>Totale Missione 20 - Fondi e accantonamenti</b>	0,00	0,00	0,00	0,00	82.000,00	82.000,00	0,00	0,00	0,00	0,00	0,00
<b>Totale Macroaggregati</b>	0,00	1.605.500,00	66.000,00	0,00	82.000,00	1.753.500,00	0,00	0,00	0,00	0,00	0,00

Pag. 6






COMUNE DI TAVERNOLE SUL MELLA

Allegato n.12/5 al D.Lgs 118/2011

PROSPETTO DELLE SPESE DI BILANCIO PER MISSIONI, PROGRAMMI E MACROAGGREGATI - ESERCIZIO 2020  
 SPESE PER RIMBORSO DI PRESTITI - PREVISIONI DI COMPETENZA

Missioni e Programmi \ Macroaggregati		Rimborso di titoli obbligazionari	Rimborso prestiti a breve termine	Rimborso mutui e altri finanziamenti a medio lungo termine	Rimborso di altre forme di indebitamento	Fondi per rimborso prestiti	Totale
		401	402	403	404	405	400
<i>Missione 20 Fondi e accantonamenti</i>							
03	Altri fondi	0,00	0,00	0,00	0,00	189.541,89	189.541,89
Totale Missione 20 - Fondi e accantonamenti		0,00	0,00	0,00	0,00	189.541,89	189.541,89
<i>Missione 50 Debito pubblico</i>							
02	Quota capitale ammortamento mutui e prestiti obbligazionari	0,00	0,00	103.647,66	0,00	0,00	103.647,66
Totale Missione 50 - Debito pubblico		0,00	0,00	103.647,66	0,00	0,00	103.647,66
<b>Totale Macroaggregati</b>		<b>0,00</b>	<b>0,00</b>	<b>103.647,66</b>	<b>0,00</b>	<b>189.541,89</b>	<b>293.189,55</b>




COMUNE DI TAVERNOLE SUL MELLA

Allegato n.12/6 al D.Lgs 118/2011

PROSPETTO DELLE SPESE DI BILANCIO PER MISSIONI, PROGRAMMI E MACROAGGREGATI - ESERCIZIO 2020  
 SPESE PER SERVIZI PER CONTO TERZI E PARTITE DI GIRO - PREVISIONI DI COMPETENZA

Missioni e Programmi \ Macroaggregati		Uscite per partite di giro	Uscite per conto terzi	Totale
		701	702	700
<i>Missione 99 Servizi per conto terzi</i>				
01	Servizi per conto terzi - Partite di giro	730.000,00	130.000,00	860.000,00
02	Anticipazioni per il finanziamento del sistema sanitario nazionale	0,00	0,00	0,00
	<b>Totale Missione 99 - Servizi per conto terzi</b>	<b>730.000,00</b>	<b>130.000,00</b>	<b>860.000,00</b>
	<b>Totale Macroaggregati</b>	<b>730.000,00</b>	<b>130.000,00</b>	<b>860.000,00</b>



# COMUNE DI TAVERNOLE SUL MELLA

Allegato n.12/7 al D.Lgs 118/2011

## BILANCIO DI PREVISIONE ESERCIZIO 2020

### SPESE PER TITOLI E MACROAGGREGATI - PREVISIONI DI COMPETENZA

TITOLI E MACROAGGREGATI DI SPESA		Previsioni dell'anno cui si il bilancio		Previsioni dell'anno 2021		Previsioni dell'anno 2022	
		Totale	-di cui non ricorrenti	Totale	-di cui non ricorrenti	Totale	-di cui non ricorrenti
<b>TITOLO 1 - Spese correnti</b>							
101	Redditi da lavoro dipendente	206.200,00	0,00	206.200,00	0,00	206.200,00	0,00
102	Imposte e tasse a carico dell'ente	28.000,00	0,00	28.000,00	0,00	28.000,00	0,00
103	Acquisto di beni e servizi	265.610,00	0,00	278.610,00	0,00	278.610,00	0,00
104	Trasferimenti correnti	400.645,00	0,00	400.645,00	0,00	400.645,00	0,00
107	Interessi passivi	19.800,00	0,00	18.850,00	0,00	17.900,00	0,00
108	Altre spese per redditi da capitale	0,00	0,00	0,00	0,00	0,00	0,00
109	Rimborsi e poste correttive delle entrate	1.500,00	0,00	1.500,00	0,00	1.500,00	0,00
110	Altre spese correnti	66.314,00	0,00	61.564,00	0,00	63.164,00	0,00
100	<b>Totale TITOLO 1</b>	<b>988.069,00</b>	<b>0,00</b>	<b>995.369,00</b>	<b>0,00</b>	<b>996.019,00</b>	<b>0,00</b>
<b>TITOLO 2 - Spese in conto capitale</b>							
201	Tributi in conto capitale a carico dell'ente	0,00	0,00	0,00	0,00	0,00	0,00
202	Investimenti fissi lordi e acquisto di terreni	1.605.500,00	0,00	318.500,00	0,00	318.500,00	0,00
203	Contributi agli investimenti	66.000,00	0,00	41.000,00	0,00	41.000,00	0,00
204	Altri trasferimenti in conto capitale	0,00	0,00	0,00	0,00	0,00	0,00
205	Altre spese in conto capitale	82.000,00	0,00	0,00	0,00	0,00	0,00
200	<b>Totale TITOLO 2</b>	<b>1.753.500,00</b>	<b>0,00</b>	<b>359.500,00</b>	<b>0,00</b>	<b>359.500,00</b>	<b>0,00</b>
<b>TITOLO 3 - Spese per incremento attività finanziarie</b>							
301	Acquisizioni di attività finanziarie	0,00	0,00	0,00	0,00	0,00	0,00
302	Concessione crediti di breve termine	0,00	0,00	0,00	0,00	0,00	0,00
303	Concessione crediti di medio-lungo termine	0,00	0,00	0,00	0,00	0,00	0,00
304	Altre spese per incremento di attività finanziarie	0,00	0,00	0,00	0,00	0,00	0,00
300	<b>Totale TITOLO 3</b>	<b>0,00</b>	<b>0,00</b>	<b>0,00</b>	<b>0,00</b>	<b>0,00</b>	<b>0,00</b>
<b>TITOLO 4 - Rimborso Prestiti</b>							
401	Rimborso di titoli obbligazionari	0,00	0,00	0,00	0,00	0,00	0,00
402	Rimborso prestiti a breve termine	0,00	0,00	0,00	0,00	0,00	0,00
403	Rimborso mutui e altri finanziamenti a medio lungo termine	103.647,66	0,00	98.350,00	0,00	95.700,00	0,00
404	Rimborso di altre forme di indebitamento	0,00	0,00	0,00	0,00	0,00	0,00
405	Fondi per rimborso prestiti	189.541,89	0,00	0,00	0,00	0,00	0,00
400	<b>Totale TITOLO 4</b>	<b>293.189,55</b>	<b>0,00</b>	<b>98.350,00</b>	<b>0,00</b>	<b>95.700,00</b>	<b>0,00</b>
<b>TITOLO 5 - Chiusura Anticipazioni ricevute da istituto tesoriere/cassie re</b>							
501	Chiusura Anticipazioni ricevute da istituto tesoriere/cassie re	500.000,00	0,00	500.000,00	0,00	500.000,00	0,00
500	<b>Totale TITOLO 5</b>	<b>500.000,00</b>	<b>0,00</b>	<b>500.000,00</b>	<b>0,00</b>	<b>500.000,00</b>	<b>0,00</b>
<b>TITOLO 7 - Uscite per conto terzi e partite di giro</b>							
701	Uscite per partite di giro	730.000,00	0,00	730.000,00	0,00	730.000,00	0,00
702	Uscite per conto terzi	130.000,00	0,00	130.000,00	0,00	130.000,00	0,00
700	<b>Totale TITOLO 7</b>	<b>860.000,00</b>	<b>0,00</b>	<b>860.000,00</b>	<b>0,00</b>	<b>860.000,00</b>	<b>0,00</b>
<b>Totale</b>		<b>4.394.758,55</b>	<b>0,00</b>	<b>2.813.219,00</b>	<b>0,00</b>	<b>2.811.219,00</b>	<b>0,00</b>



**Piano degli indicatori di bilancio**  
**Bilancio di previsione esercizi 2020, 2021 e 2022 approvato il . . .**  
**Indicatori sintetici**

TIPOLOGIA INDICATORE	DEFINIZIONE	VALORE INDICATORE (indicare tante colonne quanti sono gli esercizi considerati nel bilancio di previsione) (dati percentuali)			
		2020	2021	2022	
<b>1</b>	<b>Rigidità strutturale di bilancio</b>				
1.1	Incidenza spese rigide (disavanzo, personale e debito) su entrate correnti	[Disavanzo iscritto in spesa + Stanziamenti competenza (Macroaggregati 1.1 "Redditi di lavoro dipendente" + 1.7 "Interessi passivi" + Titolo 4 "Rimborso prestiti" + "IRAP" [pdc U.1.02.01.01] – FPV entrata concernente il Macroaggregato 1.1 + FPV spesa concernente il Macroaggregato 1.1)] / (Stanziamenti di competenza dei primi tre titoli delle Entrate)	46,42	30,89	30,62
<b>2</b>	<b>Entrate correnti</b>				
2.1	Indicatore di realizzazione delle previsioni di competenza concernenti le entrate correnti	Media accertamenti primi tre titoli di entrata nei tre esercizi precedenti / Stanziamenti di competenza dei primi tre titoli delle "Entrate correnti" (4)	97,05	101,56	101,75
2.2	Indicatore di realizzazione delle previsioni di cassa corrente	Media incassi primi tre titoli di entrata nei tre esercizi precedenti / Stanziamenti di cassa dei primi tre titoli delle "Entrate correnti" (4)	83,37		
2.3	Indicatore di realizzazione delle previsioni di competenza concernenti le entrate proprie	Media accertamenti nei tre esercizi precedenti (pdc E.1.01.00.00.000 "Tributi" – "Compartecipazioni di tributi" E.1.01.04.00.000 + E.3.00.00.00.000 "Entrate extratributarie") / Stanziamenti di competenza dei primi tre titoli delle "Entrate correnti" (4)	68,70	71,90	72,03
2.4	Indicatore di realizzazione delle previsioni di cassa concernenti le entrate proprie	Media incassi nei tre esercizi precedenti (pdc E.1.01.00.00.000 "Tributi" – "Compartecipazioni di tributi" E.1.01.04.00.000 + E.3.00.00.00.000 "Entrate extratributarie") / Stanziamenti di cassa dei primi tre titoli delle "Entrate correnti" (4)	58,84		
<b>3</b>	<b>Spese di personale</b>				
3.1	Incidenza spesa personale sulla spesa corrente (Indicatore di equilibrio economico-finanziario)	Stanziamenti di competenza (Macroaggregato 1.1 + IRAP [pdc U.1.02.01.01] – FPV entrata concernente il Macroaggregato 1.1 + FPV spesa concernente il Macroaggregato 1.1) / Stanziamenti competenza (Spesa corrente – FCDE corrente – FPV di entrata concernente il Macroaggregato 1.1 + FPV spesa concernente il Macroaggregato 1.1)	22,59	22,42	22,41
3.2	Incidenza del salario accessorio ed incentivante rispetto al totale della spesa di personale  Indica il peso delle componenti afferenti la contrattazione decentrata dell'ente rispetto al	Stanziamenti di competenza (pdc 1.01.01.01.004 + 1.01.01.01.008 "indennità e altri compensi al personale a tempo indeterminato e determinato" + pdc 1.01.01.01.003 + 1.01.01.01.007 "straordinario al personale a tempo indeterminato e determinato" + FPV in uscita concernente il Macroaggregato 1.1 – FPV di entrata concernente il Macroaggregato 1.1) / Stanziamenti di competenza (Macroaggregato 1.1 + pdc	15,11	15,11	15,11

Pag. 1

**Piano degli indicatori di bilancio**  
**Bilancio di previsione esercizi 2020, 2021 e 2022 approvato il . . .**  
**Indicatori sintetici**

TIPOLOGIA INDICATORE	DEFINIZIONE	VALORE INDICATORE (indicare tante colonne quanti sono gli esercizi considerati nel bilancio di previsione) (dati percentuali)			
		2020	2021	2022	
	totale dei redditi da lavoro	1.02.01.01 "IRAP" – FPV di entrata concernente il Macroaggregato 1.1 + FPV spesa concernente il Macroaggregato 1.1)			
3.3	Incidenza della spesa di personale con forme di contratto flessibile  Indica come gli enti soddisfano le proprie esigenze di risorse umane, mixando le varie alternative contrattuali più rigide (personale dipendente) o meno rigide (forme di lavoro flessibile)	Stanziamenti di competenza (pdc U.1.03.02.010 "Consulenze" + pdc U.1.03.02.12 "lavoro flessibile/LSU/Lavoro interinale") / Stanziamenti di competenza (Macroaggregato 1.1 "Redditi di lavoro dipendente" + pdc U.1.02.01.01 "IRAP" + FPV in uscita concernente il Macroaggregato 1.1 – FPV in entrata concernente il Macroaggregato 1.1)	0,00	0,00	0,00
3.4	Spesa di personale procapite (Indicatore di equilibrio dimensionale in valore assoluto)	Stanziamenti di competenza (Macroaggregato 1.1 + IRAP [pdc 1.02.01.01] – FPV entrata concernente il Macroaggregato 1.1 + FPV spesa concernente il Macroaggregato 1.1) / popolazione residente (Popolazione al 1° gennaio dell'esercizio di riferimento o, se non disponibile, al 1° gennaio dell'ultimo anno disponibile)	177,22	177,22	177,22
<b>4</b>	<b>Esternalizzazione dei servizi</b>				
4.1	Indicatore di esternalizzazione dei servizi	Stanziamenti di competenza (pdc U.1.03.02.15.000 "Contratti di servizio pubblico" + pdc U.1.04.03.01.000 "Trasferimenti correnti a imprese controllate" + pdc U.1.04.03.02.000 "Trasferimenti correnti a altre imprese partecipate") al netto del relativo FPV di spesa / totale stanziamenti di competenza spese Titolo I al netto del FPV	7,19	7,13	7,13
<b>5</b>	<b>Interessi passivi</b>				
5.1	Incidenza degli interessi passivi sulle entrate correnti (che ne costituiscono la fonte di copertura)	Stanziamenti di competenza Macroaggregato 1.7 "Interessi passivi" / Stanziamenti di competenza primi tre titoli ("Entrate correnti")	1,71	1,70	1,62
5.2	Incidenza degli interessi sulle anticipazioni sul totale degli interessi passivi	Stanziamenti di competenza voce del piano dei conti finanziario U.1.07.06.04.000 "Interessi passivi su anticipazioni di tesoreria" / Stanziamenti di competenza Macroaggregato 1.7 "Interessi passivi"	2,53	2,65	2,79
5.3	Incidenza degli interessi di mora sul totale degli interessi passivi	Stanziamenti di competenza voce del piano dei conti finanziario U.1.07.06.02.000 "Interessi di mora" / Stanziamenti di competenza Macroaggregato 1.7 "Interessi passivi"	0,00	0,00	0,00

Pag. 2

**Piano degli indicatori di bilancio**  
**Bilancio di previsione esercizi 2020, 2021 e 2022 approvato il . . .**  
**Indicatori sintetici**

TIPOLOGIA INDICATORE	DEFINIZIONE	VALORE INDICATORE (indicare tante colonne quanti sono gli esercizi considerati nel bilancio di previsione) (dati percentuali)		
		2020	2021	2022
<b>6 Investimenti</b>				
6.1 Incidenza investimenti su spesa corrente e in conto capitale	Totale stanziamento di competenza Macroaggregati 2.2 + 2.3 al netto dei relativi FPV / Totale stanziamento di competenza titolo 1° e 2° della spesa al netto del FPV	60,97	26,53	26,52
6.2 Investimenti diretti procapite (Indicatore di equilibrio dimensionale in valore assoluto)	Stanziamenti di competenza per Macroaggregato 2.2 "Investimenti fissi lordi e acquisto di terreni" al netto del relativo FPV / popolazione residente (al 1° gennaio dell'esercizio di riferimento o, se non disponibile, al 1° gennaio dell'ultimo anno disponibile)	1.283,37	254,60	254,60
6.3 Contributi agli investimenti procapite (Indicatore di equilibrio dimensionale in valore assoluto)	Stanziamenti di competenza Macroaggregato 2.3 Contributi agli investimenti al netto del relativo FPV / popolazione residente (al 1° gennaio dell'esercizio di riferimento o, se non disponibile, al 1° gennaio dell'ultimo anno disponibile)	52,76	32,77	32,77
6.4 Investimenti complessivi procapite (Indicatore di equilibrio dimensionale in valore assoluto)	Totale stanziamenti di competenza per Macroaggregati 2.2 "Investimenti fissi lordi e acquisto di terreni" e 2.3 "Contributi agli investimenti" al netto dei relativi FPV / popolazione residente (al 1° gennaio dell'esercizio di riferimento o, se non disponibile, al 1° gennaio dell'ultimo anno disponibile)	1.336,13	287,37	287,37
6.5 Quota investimenti complessivi finanziati dal risparmio corrente	Margine corrente di competenza / Stanziamenti di competenza (Macroaggregato 2.2 "Investimenti fissi lordi e acquisto di terreni" + Macroaggregato 2.3 "Contributi agli investimenti") (10)	10,18	67,25	67,25
6.6 Quota investimenti complessivi finanziati dal saldo positivo delle partite finanziarie	Saldo positivo di competenza delle partite finanziarie / Stanziamenti di competenza (Macroaggregato 2.2 "Investimenti fissi lordi e acquisto di terreni" + Macroaggregato 2.3 "Contributi agli investimenti") (10)	0,00	0,00	0,00
6.7 Quota investimenti complessivi finanziati da debito	Stanziamenti di competenza (Titolo 6 "Accensione di prestiti" - Categoria 6.02.02 "Anticipazioni" - Categoria 6.03.03 "Accensione prestiti a seguito di escussione di garanzie" - Accensioni di prestiti da rinegoziazioni) / Stanziamenti di competenza (Macroaggregato 2.2 "Investimenti fissi lordi e acquisto di terreni" + Macroaggregato 2.3 "Contributi agli investimenti") (10)	0,00	0,00	0,00

Pag. 3

**Piano degli indicatori di bilancio**  
**Bilancio di previsione esercizi 2020, 2021 e 2022 approvato il . . .**  
**Indicatori sintetici**

TIPOLOGIA INDICATORE	DEFINIZIONE	VALORE INDICATORE (indicare tante colonne quanti sono gli esercizi considerati nel bilancio di previsione) (dati percentuali)		
		2020	2021	2022
<b>7 Debiti non finanziari</b>				
7.1 Indicatore di smaltimento debiti commerciali	Stanziamento di cassa (Macroaggregati 1.3 "Acquisto di beni e servizi" + 2.2 "Investimenti fissi lordi e acquisto di terreni") / stanziamenti di competenza e residui al netto dei relativi FPV (Macroaggregati 1.3 "Acquisto di beni e servizi" + 2.2 "Investimenti fissi lordi e acquisto di terreni")	100,00		
7.2 Indicatore di smaltimento debiti verso altre amministrazioni pubbliche	Stanziamento di cassa [Trasferimenti correnti a Amministrazioni Pubbliche (U.1.04.01.00.000) + Trasferimenti di tributi (U.1.05.00.00.000) + Fondi perequativi (U.1.06.00.00.000) + Contributi agli investimenti a Amministrazioni pubbliche (U.2.03.01.00.000) + Altri trasferimenti in conto capitale (U.2.04.01.00.000 + U.2.04.11.00.000 + U.2.04.16.00.000 + U.2.04.21.00.000)] / stanziamenti di competenza e residui, al netto dei relativi FPV, dei [Trasferimenti correnti a Amministrazioni Pubbliche (U.1.04.01.00.000) + Trasferimenti di tributi (U.1.05.00.00.000) + Fondi perequativi (U.1.06.00.00.000) + Contributi agli investimenti a Amministrazioni pubbliche (U.2.03.01.00.000) + Altri trasferimenti in conto capitale (U.2.04.01.00.000 + U.2.04.11.00.000 + U.2.04.16.00.000 + U.2.04.21.00.000)]	100,00		
<b>8 Debiti finanziari</b>				
8.1 Incidenza estinzioni debiti finanziari	(Totale competenza Titolo 4 della spesa) / Debito da finanziamento al 31/12 dell'esercizio precedente (2)	26,04	8,74	8,50
8.2 Sostenibilità debiti finanziari	Stanziamenti di competenza [1.7 "Interessi passivi" - "Interessi di mora" (U.1.07.06.02.000) - "Interessi per anticipazioni prestiti" (U.1.07.06.04.000)] + Titolo 4 della spesa - [Entrate categoria 4.02.06.00.000 "Contributi agli investimenti direttamente destinati al rimborso dei prestiti da amministrazioni pubbliche" + "Trasferimenti in conto capitale per assunzione di debiti dell'amministrazione da parte di amministrazioni pubbliche" (E.4.03.01.00.000) + "Trasferimenti in conto capitale da parte di amministrazioni pubbliche per cancellazione di debiti dell'amministrazione" (E.4.03.04.00.000)] / Stanziamenti competenza titoli 1, 2 e 3 delle entrate	26,12	9,64	9,33
8.3 Indebitamento procapite (in valore assoluto)	Debito di finanziamento al 31/12 (2) / popolazione residente (al 1° gennaio dell'esercizio di riferimento o, se non disponibile, al 1° gennaio dell'ultimo anno disponibile)	899,90		

Pag. 4



**Piano degli indicatori di bilancio**  
**Bilancio di previsione esercizi 2020, 2021 e 2022 approvato il . .**  
**Indicatori sintetici**

TIPOLOGIA INDICATORE	DEFINIZIONE	VALORE INDICATORE (Indicare tante colonne quanti sono gli esercizi considerati nel bilancio di previsione) (dati percentuali)			
		2020	2021	2022	
<b>9</b>	<b>Composizione avanzo di amministrazione presunto dell'esercizio precedente (5)</b>				
9.1	Incidenza quota libera di parte corrente nell'avanzo presunto	Quota libera di parte corrente dell'avanzo presunto/Avanzo di amministrazione presunto (6)	91,99		
9.2	Incidenza quota libera in c/capitale nell'avanzo presunto	Quota libera in conto capitale dell'avanzo presunto/Avanzo di amministrazione presunto (7)	0,00		
9.3	Incidenza quota accantonata nell'avanzo presunto	Quota accantonata dell'avanzo presunto/Avanzo di amministrazione presunto (8)	8,01		
9.4	Incidenza quota vincolata nell'avanzo presunto	Quota vincolata dell'avanzo presunto/Avanzo di amministrazione presunto (9)	0,00		
<b>10</b>	<b>Disavanzo di amministrazione presunto dell'esercizio precedente</b>				
10.1	Quota disavanzo che si prevede di ripianare nell'esercizio	Disavanzo iscritto in spesa del bilancio di previsione / Totale disavanzo di amministrazione di cui alla lettera E dell'allegato riguardante il risultato di amministrazione presunto (3)	0,00		
10.2	Sostenibilità patrimoniale del disavanzo presunto	Totale disavanzo di amministrazione di cui alla lettera E dell'allegato riguardante il risultato di amministrazione presunto (3) / Patrimonio netto (1)	0,00		
10.3	Sostenibilità disavanzo a carico dell'esercizio	Disavanzo iscritto in spesa del bilancio di previsione / Competenza dei titoli 1, 2 e 3 delle entrate	0,26		
<b>11</b>	<b>Fondo pluriennale vincolato</b>				
11.1	Utilizzo del FPV	(Fondo pluriennale vincolato corrente e capitale iscritto in entrata del bilancio - Quota del fondo pluriennale vincolato non destinata ad essere utilizzata nel corso dell'esercizio e rinviata agli esercizi successivi) / Fondo pluriennale vincolato corrente e capitale iscritto in entrata nel bilancio  (Per il FPV riferirsi ai valori riportati nell'allegato del bilancio di previsione concernente il FPV, totale delle colonne a) e c)	0,00	0,00	0,00

Pag. 5

**Piano degli indicatori di bilancio**  
**Bilancio di previsione esercizi 2020, 2021 e 2022 approvato il . .**  
**Indicatori sintetici**

TIPOLOGIA INDICATORE	DEFINIZIONE	VALORE INDICATORE (Indicare tante colonne quanti sono gli esercizi considerati nel bilancio di previsione) (dati percentuali)			
		2020	2021	2022	
<b>12</b>	<b>Partite di giro e conto terzi</b>				
12.1	Incidenza partite di giro e conto terzi in entrata	Totale stanziamenti di competenza per Entrate per conto terzi e partite di giro / Totale stanziamenti primi tre titoli delle entrate  (al netto delle operazioni riguardanti la gestione della cassa vincolata)	74,25	77,71	77,85
12.2	Incidenza partite di giro e conto terzi in uscita	Totale stanziamenti di competenza per Uscite per conto terzi e partite di giro / Totale stanziamenti di competenza del titolo I della spesa  (al netto delle operazioni riguardanti la gestione della cassa vincolata)	87,04	86,40	86,34

Pag. 6

- (1) Il Patrimonio netto è pari alla Lettera A) dell'ultimo stato patrimoniale passivo disponibile. In caso di Patrimonio netto negativo, l'indicatore non si calcola e si segnala che l'ente ha il patrimonio netto negativo. L'indicatore è elaborato a partire dal 2018, salvo per gli enti che hanno partecipato alla sperimentazione che lo elaborano a decorrere dal 2016. Gli enti locali delle Autonomie speciali che adottano il DLgs 118/2011 dal 2016 e gli enti locali con popolazione inferiore a 5.000 abitanti elaborano l'indicatore a decorrere dal 2019.
- (2) Il debito di finanziamento è pari alla Lettera D1 dell'ultimo stato patrimoniale passivo disponibile. L'indicatore è elaborato a partire dal 2018, salvo che per gli enti che hanno partecipato alla sperimentazione che lo elaborano a decorrere dal 2016. Gli enti locali delle Autonomie speciali che adottano il DLgs 118/2011 dal 2016 e gli enti locali con popolazione inferiore a 5.000 abitanti elaborano l'indicatore a decorrere dal 2019.
- (3) Indicatore da elaborare solo se la voce E dell'allegato a) al bilancio di previsione è negativo. Il disavanzo di amministrazione è pari all'importo della voce E. Ai fini dell'elaborazione dell'indicatore, non si considera il disavanzo tecnico di cui all'articolo 3, comma 13, del DLgs 118/2011.
- (4) La media dei tre esercizi precedenti è riferita agli ultimi tre consuntivi approvati o in caso di mancata approvazione degli ultimi consuntivi, ai dati di preconsuntivo. In caso di esercizio provvisorio è possibile fare riferimento ai dati di preconsuntivo dell'esercizio precedente. Per gli enti che non sono rientrati nel periodo di sperimentazione, nel 2016 sostituire la media con gli accertamenti del 2015 (dati stimati o, se disponibili, di preconsuntivo). Nel 2017 sostituire la media triennale con quella biennale (per il 2016 fare riferimento a dati stimati o, se disponibili, di preconsuntivo). Gli enti locali delle Autonomie speciali che adottano il DLgs 118/2011 a decorrere dal 2016, elaborano l'indicatore a decorrere dal 2017.
- (5) Da compilare solo se la voce E, dell'allegato al bilancio concernente il risultato di amministrazione presunto è positivo o pari a 0.
- (6) La quota libera di parte corrente del risultato di amministrazione presunto è pari alla voce E riportata nell'allegato a) al bilancio di previsione. Il risultato di amministrazione presunto è pari alla lettera A riportata nell'allegato a) al bilancio di previsione.
- (7) La quota libera in c/capitale del risultato di amministrazione presunto è pari alla voce D riportata nell'allegato a) al bilancio di previsione. Il risultato di amministrazione presunto è pari alla lettera A riportata nel predetto allegato a).
- (8) La quota accantonata del risultato di amministrazione presunto è pari alla voce B riportata nell'allegato a) al bilancio di previsione. Il risultato di amministrazione presunto è pari alla lettera A riportata nel predetto allegato a).
- (9) La quota vincolata del risultato di amministrazione presunto è pari alla voce C riportata nell'allegato a) al bilancio di previsione. Il risultato di amministrazione presunto è pari alla lettera A riportata nel predetto allegato a).
- (10) Indicare al numeratore solo la quota del finanziamento destinata alla copertura di investimenti, e al denominatore escludere gli investimenti che, nell'esercizio, sono finanziati dal FPV.

**Piano degli indicatori di bilancio**  
**Bilancio di previsione esercizi 2020, 2021 e 2022 approvato il . . .**  
**Indicatori analitici concernenti la composizione delle entrate e la capacità di riscossione**

Titolo Tipologia	Denominazione	Composizione delle entrate (dati percentuali)				Percentuale riscossione entrate	
		Esercizio 2020: Previsioni competenza / totale previsioni competenza	Esercizio 2021: Previsioni competenza / totale previsioni competenza	Esercizio 2022: Previsioni competenza / totale previsioni competenza	Media accertamenti nei tre esercizi precedenti / Media Totale accertamenti nei tre esercizi precedenti (*)	Previsioni di cassa Esercizio 2020 / (Previsioni competenza + residui) Esercizio 2020	Media riscossioni nei tre esercizi precedenti / Media accertamenti nei tre esercizi precedenti (*)
<b>Titolo 1:</b>	<b>Entrate correnti di natura tributaria, contributiva e perequativa</b>						
10101	Tipologia 101: Imposte, tasse e proventi assimilati	13,23	18,86	18,80	36,24	100,00	80,80
10104	Tipologia 104: Compartecipazioni di tributi	0,00	0,00	0,00	0,00	0,00	0,00
10301	Tipologia 301: Fondi perequativi da Amministrazioni Centrali	5,33	7,95	7,96	15,57	100,00	96,36
10302	Tipologia 302: Fondi perequativi dalla Regione o Provincia autonoma	0,00	0,00	0,00	0,00	0,00	0,00
<b>10000</b>	<b>Totale TITOLO 1: Entrate correnti di natura tributaria, contributiva e perequativa</b>	<b>18,56</b>	<b>26,81</b>	<b>26,76</b>	<b>51,81</b>	<b>100,00</b>	<b>85,00</b>
<b>Titolo 2:</b>	<b>Trasferimenti correnti</b>						
20101	Tipologia 101: Trasferimenti correnti da Amministrazioni pubbliche	2,56	3,53	3,54	7,32	100,00	66,12
20102	Tipologia 102: Trasferimenti correnti da Famiglie	0,00	0,00	0,00	0,00	0,00	0,00
20103	Tipologia 103: Trasferimenti correnti da Imprese	0,00	0,00	0,00	0,00	0,00	0,00
20104	Tipologia 104: Trasferimenti correnti da Istituzioni Sociali Private	0,00	0,00	0,00	0,00	0,00	0,00
20105	Tipologia 105: Trasferimenti correnti dall'Unione Europea e dal Resto del Mondo	0,00	0,00	0,00	0,00	0,00	0,00
<b>20000</b>	<b>Totale TITOLO 2: Trasferimenti correnti</b>	<b>2,56</b>	<b>3,53</b>	<b>3,54</b>	<b>7,32</b>	<b>100,00</b>	<b>66,12</b>
<b>Titolo 3:</b>	<b>Entrate extratributarie</b>						
30100	Tipologia 100: Vendita di beni e servizi e proventi derivanti dalla	5,14	7,32	7,32	18,53	100,00	78,41

Pag. 1

**Piano degli indicatori di bilancio**  
**Bilancio di previsione esercizi 2020, 2021 e 2022 approvato il . . .**  
**Indicatori analitici concernenti la composizione delle entrate e la capacità di riscossione**

Titolo Tipologia	Denominazione	Composizione delle entrate (dati percentuali)				Percentuale riscossione entrate	
		Esercizio 2020: Previsioni competenza / totale previsioni competenza	Esercizio 2021: Previsioni competenza / totale previsioni competenza	Esercizio 2022: Previsioni competenza / totale previsioni competenza	Media accertamenti nei tre esercizi precedenti / Media Totale accertamenti nei tre esercizi precedenti (*)	Previsioni di cassa Esercizio 2020 / (Previsioni competenza + residui) Esercizio 2020	Media riscossioni nei tre esercizi precedenti / Media accertamenti nei tre esercizi precedenti (*)
	gestione dei beni						
30200	Tipologia 200: Proventi derivanti dall'attività di controllo e repressione delle irregolarità e degli illeciti	0,12	0,18	0,18	0,06	100,00	43,80
30300	Tipologia 300: Interessi attivi	0,00	0,00	0,00	0,00	100,00	93,42
30400	Tipologia 400: Altre entrate da redditi da capitale	0,02	0,04	0,04	0,00	100,00	0,00
30500	Tipologia 500: Rimborsi e altre entrate correnti	1,15	1,42	1,42	0,65	100,00	92,04
<b>30000</b>	<b>Totale TITOLO 3: Entrate extratributarie</b>	<b>6,44</b>	<b>8,96</b>	<b>8,96</b>	<b>19,25</b>	<b>100,00</b>	<b>78,76</b>
<b>Titolo 4:</b>	<b>Entrate in conto capitale</b>						
40100	Tipologia 100: Tributi in conto capitale	0,00	0,00	0,00	0,00	0,00	0,00
40200	Tipologia 200: Contributi agli investimenti	36,57	10,99	11,00	7,48	100,00	50,37
40300	Tipologia 300: Altri trasferimenti in conto capitale	0,36	0,00	0,00	0,14	100,00	22,99
40400	Tipologia 400: Entrate da alienazione di beni materiali e immateriali	1,95	0,00	0,00	0,63	100,00	13,59
40500	Tipologia 500: Altre entrate in conto capitale	1,19	1,42	1,42	1,89	100,00	100,00
<b>40000</b>	<b>Totale TITOLO 4: Entrate in conto capitale</b>	<b>40,06</b>	<b>12,41</b>	<b>12,42</b>	<b>10,14</b>	<b>100,00</b>	<b>53,00</b>
<b>Titolo 5:</b>	<b>Entrate da riduzione di attività finanziarie</b>						
50100	Tipologia 100: Alienazione di attività finanziarie	0,00	0,00	0,00	0,39	0,00	100,00
50200	Tipologia 200: Riscossione crediti di breve termine	0,00	0,00	0,00	0,00	0,00	0,00

Pag. 2

**Piano degli indicatori di bilancio**  
**Bilancio di previsione esercizi 2020, 2021 e 2022 approvato il . . .**  
**Indicatori analitici concernenti la composizione delle entrate e la capacità di riscossione**

Titolo Tipologia	Denominazione	Composizione delle entrate (dati percentuali)				Percentuale riscossione entrate	
		Esercizio 2020: Previsioni competenza / totale previsioni competenza	Esercizio 2021: Previsioni competenza / totale previsioni competenza	Esercizio 2022: Previsioni competenza / totale previsioni competenza	Media accertamenti nei tre esercizi precedenti / Media Totale accertamenti nei tre esercizi precedenti (*)	Previsioni di cassa Esercizio 2020 / (Previsioni competenza + residui) Esercizio 2020	Media riscossioni nei tre esercizi precedenti / Media accertamenti nei tre esercizi precedenti (*)
50300	Tipologia 300: Riscossione crediti di medio-lungo termine	0,00	0,00	0,00	0,00	0,00	0,00
50400	Tipologia 400: Altre entrate per riduzione di attività finanziarie	0,00	0,00	0,00	0,00	0,00	0,00
50000	<b>Totale TITOLO 5: Entrate da riduzione di attività finanziarie</b>	<b>0,00</b>	<b>0,00</b>	<b>0,00</b>	<b>0,39</b>	<b>0,00</b>	<b>100,00</b>
<b>Titolo 6:</b>	<b>Accensione Prestiti</b>						
60100	Tipologia 100: Emissione di titoli obbligazionari	0,00	0,00	0,00	0,00	0,00	0,00
60200	Tipologia 200: Accensione prestiti a breve termine	0,00	0,00	0,00	0,00	0,00	0,00
60300	Tipologia 300: Accensione mutui e altri finanziamenti a medio lungo termine	0,00	0,00	0,00	1,42	0,00	100,00
60400	Tipologia 400: Altre forme di indebitamento	0,00	0,00	0,00	0,00	0,00	0,00
60000	<b>Totale TITOLO 6: Accensione Prestiti</b>	<b>0,00</b>	<b>0,00</b>	<b>0,00</b>	<b>1,42</b>	<b>0,00</b>	<b>100,00</b>
<b>Titolo 7:</b>	<b>Anticipazioni da istituto tesoriere/cassiere</b>						
70100	Tipologia 100: Anticipazioni da istituto tesoriere/cassiere	11,90	17,75	17,77	0,21	100,00	100,00
70000	<b>Totale TITOLO 7: Anticipazioni da istituto tesoriere/cassiere</b>	<b>11,90</b>	<b>17,75</b>	<b>17,77</b>	<b>0,21</b>	<b>100,00</b>	<b>100,00</b>
<b>Titolo 9:</b>	<b>Entrate per conto terzi e partite di giro</b>						
90100	Tipologia 100: Entrate per partite di giro	17,37	25,92	25,94	8,18	100,00	99,87
90200	Tipologia 200: Entrate per conto terzi	3,09	4,62	4,62	1,28	100,00	82,20
90000	<b>Totale TITOLO 9: Entrate per conto terzi e partite di giro</b>	<b>20,47</b>	<b>30,54</b>	<b>30,56</b>	<b>9,46</b>	<b>100,00</b>	<b>97,25</b>

Pag. 3

**Piano degli indicatori di bilancio**  
**Bilancio di previsione esercizi 2020, 2021 e 2022 approvato il . . .**  
**Indicatori analitici concernenti la composizione delle entrate e la capacità di riscossione**

Titolo Tipologia	Denominazione	Composizione delle entrate (dati percentuali)				Percentuale riscossione entrate	
		Esercizio 2020: Previsioni competenza / totale previsioni competenza	Esercizio 2021: Previsioni competenza / totale previsioni competenza	Esercizio 2022: Previsioni competenza / totale previsioni competenza	Media accertamenti nei tre esercizi precedenti / Media Totale accertamenti nei tre esercizi precedenti (*)	Previsioni di cassa Esercizio 2020 / (Previsioni competenza + residui) Esercizio 2020	Media riscossioni nei tre esercizi precedenti / Media accertamenti nei tre esercizi precedenti (*)
	<b>TOTALE ENTRATE</b>	<b>100,00</b>	<b>100,00</b>	<b>100,00</b>	<b>100,00</b>	<b>100,00</b>	<b>79,55</b>

(\*) La media dei tre esercizi precedenti è riferita agli ultimi tre consuntivi disponibili. In caso di esercizio provvisorio è possibile fare riferimento ai dati di preconsuntivo dell'esercizio precedente.  
 Nel 2016 sostituire la media degli accertamenti con gli accertamenti del 2015 stimati e la media degli incassi con gli incassi 2015 stimati (se disponibili, dati preconsuntivo).  
 Nel 2017 sostituire la media triennale con quella biennale (per i dati 2016 fare riferimento a stime, o se disponibili, a dati di preconsuntivo).  
 Gli enti locali delle Autonomie speciali che adottano il DLgs 118/2011 a decorrere dal 2016 non elaborano l'indicatore nell'esercizio 2016.

Pag. 4

## Piano degli indicatori di bilancio

Indicatori analitici concernenti la composizione delle spese per missioni e programmi e la capacità dell'amministrazione di pagare i debiti negli esercizi di riferimento

Bilancio di previsione esercizi 2020, 2021 e 2022 approvato il . . .

MISSIONI E PROGRAMMI		BILANCIO DI PREVISIONE ESERCIZI 2020, 2021 e 2022 (dati percentuali)									MEDIA TRE RENDICONTI PRECEDENTI (O DI PRECONSUNTIVO DISPONIBILE)(*) (dati percentuali)		
		ESERCIZIO 2020			ESERCIZIO 2021			ESERCIZIO 2022			Incidenza Missione/Programma: Media (Impegni +FPV) / Media(Totale Impegni +Totale FPV)	di cui Incidenza FPV: Media FPV / Media Totale FPV	Capacità di pagamento: Media (Pagam. c/comp + Pagam. c/residui) / Media (Impegni + residui definitivi)
		Incidenza Missione/Programma: Previsioni stanziamento / totale previsioni missioni	di cui Incidenza FPV: Previsioni stanziamento FPV/ Previsione FPV totale	Capacità di pagamento: Previsioni cassa/ (previsioni competenza - FPV + residui)	Incidenza Missione/Programma: Previsioni stanziamento / totale previsioni missioni	di cui Incidenza FPV: Previsioni stanziamento FPV/ Previsione FPV totale	Incidenza Missione/Programma: Previsioni stanziamento / totale previsioni missioni	di cui Incidenza FPV: Previsioni stanziamento FPV/ Previsione FPV totale					
Missione 01 Servizi Istituzionali, generali e di gestione	01	Organi Istituzionali	0,67	0,00	100,00	1,05	0,00	1,05	0,00	1,56	0,00	92,55	
	02	Segreteria generale	1,39	0,00	100,00	1,96	0,00	1,96	0,00	3,32	0,00	83,55	
	03	Gestione economica, finanziaria, programmazione e provveditorato	1,82	0,00	100,00	2,84	0,00	2,84	0,00	3,38	0,00	99,39	
	04	Gestione delle entrate tributarie e servizi fiscali	0,03	0,00	100,00	0,05	0,00	0,05	0,00	0,37	0,00	76,14	
	05	Gestione dei beni demaniali e patrimoniali	5,33	0,00	100,00	3,76	0,00	3,76	0,00	5,68	0,00	61,18	
	06	Ufficio tecnico	1,50	0,00	100,00	2,34	0,00	2,34	0,00	4,85	0,00	95,32	
	07	Elezioni e consultazioni popolari - Anagrafe e stato civile	0,51	0,00	100,00	0,79	0,00	0,79	0,00	1,17	0,00	98,06	
	08	Statistica e sistemi informatici	0,09	0,00	100,00	0,14	0,00	0,14	0,00	0,00	0,00	0,00	
	09	Assistenza tecnico-amministrativa agli enti locali	0,00	0,00	0,00	0,00	0,00	0,00	0,00	0,00	0,00	0,00	
	10	Risorse umane	0,00	0,00	0,00	0,00	0,00	0,00	0,00	0,00	0,00	0,00	
	11	Altri servizi generali	6,34	0,00	100,00	4,83	0,00	4,83	0,00	9,77	27,91	89,18	
		<b>TOTALE MISSIONE 01 Servizi Istituzionali, generali e di gestione</b>	<b>17,68</b>	<b>0,00</b>	<b>100,00</b>	<b>17,76</b>	<b>0,00</b>	<b>17,77</b>	<b>0,00</b>	<b>30,10</b>	<b>27,91</b>	<b>84,30</b>	
Missione 02 Giustizia	01	Uffici giudiziari	0,00	0,00	0,00	0,00	0,00	0,00	0,00	0,00	0,00	0,00	
	02	Casa circondariale e altri servizi	0,00	0,00	0,00	0,00	0,00	0,00	0,00	0,00	0,00	0,00	
		<b>TOTALE MISSIONE 02 Giustizia</b>	<b>0,00</b>	<b>0,00</b>	<b>0,00</b>	<b>0,00</b>	<b>0,00</b>	<b>0,00</b>	<b>0,00</b>	<b>0,00</b>	<b>0,00</b>	<b>0,00</b>	
Missione 03 Ordine pubblico e sicurezza	01	Polizia locale e amministrativa	0,26	0,00	100,00	0,41	0,00	0,41	0,00	0,34	0,00	31,66	
	02	Sistema integrato di sicurezza urbana	0,00	0,00	0,00	0,00	0,00	0,00	0,00	0,00	0,00	0,00	
		<b>TOTALE MISSIONE 03 Ordine pubblico e sicurezza</b>	<b>0,26</b>	<b>0,00</b>	<b>100,00</b>	<b>0,41</b>	<b>0,00</b>	<b>0,41</b>	<b>0,00</b>	<b>0,34</b>	<b>0,00</b>	<b>31,66</b>	
Missione 04 Istruzione e diritto allo studio	01	Istruzione prescolastica	0,00	0,00	0,00	0,00	0,00	0,00	0,00	1,49	0,00	100,00	
	02	Altri ordini di istruzione non universitaria	7,78	0,00	100,00	1,95	0,00	1,95	0,00	4,23	0,00	81,84	
	04	Istruzione universitaria	0,00	0,00	0,00	0,00	0,00	0,00	0,00	0,00	0,00	0,00	
	05	Istruzione tecnica superiore	0,00	0,00	0,00	0,00	0,00	0,00	0,00	0,00	0,00	0,00	
		<b>TOTALE MISSIONE 04 Istruzione e diritto allo studio</b>	<b>7,78</b>	<b>0,00</b>	<b>100,00</b>	<b>1,95</b>	<b>0,00</b>	<b>1,95</b>	<b>0,00</b>	<b>4,23</b>	<b>0,00</b>	<b>81,84</b>	

Pag. 1

## Piano degli indicatori di bilancio

Indicatori analitici concernenti la composizione delle spese per missioni e programmi e la capacità dell'amministrazione di pagare i debiti negli esercizi di riferimento

Bilancio di previsione esercizi 2020, 2021 e 2022 approvato il . . .

MISSIONI E PROGRAMMI		BILANCIO DI PREVISIONE ESERCIZI 2020, 2021 e 2022 (dati percentuali)									MEDIA TRE RENDICONTI PRECEDENTI (O DI PRECONSUNTIVO DISPONIBILE)(*) (dati percentuali)		
		ESERCIZIO 2020			ESERCIZIO 2021			ESERCIZIO 2022			Incidenza Missione/Programma: Media (Impegni +FPV) / Media(Totale Impegni +Totale FPV)	di cui Incidenza FPV: Media FPV / Media Totale FPV	Capacità di pagamento: Media (Pagam. c/comp + Pagam. c/residui) / Media (Impegni + residui definitivi)
		Incidenza Missione/Programma: Previsioni stanziamento / totale previsioni missioni	di cui Incidenza FPV: Previsioni stanziamento FPV/ Previsione FPV totale	Capacità di pagamento: Previsioni cassa/ (previsioni competenza - FPV + residui)	Incidenza Missione/Programma: Previsioni stanziamento / totale previsioni missioni	di cui Incidenza FPV: Previsioni stanziamento FPV/ Previsione FPV totale	Incidenza Missione/Programma: Previsioni stanziamento / totale previsioni missioni	di cui Incidenza FPV: Previsioni stanziamento FPV/ Previsione FPV totale					
	06	Servizi ausiliari all'istruzione	0,05	0,00	100,00	0,07	0,00	0,07	0,00	1,89	0,00	88,43	
	07	Diritto allo studio	0,96	0,00	100,00	1,51	0,00	1,51	0,00	1,45	0,00	41,16	
		<b>TOTALE MISSIONE 04 Istruzione e diritto allo studio</b>	<b>8,79</b>	<b>0,00</b>	<b>100,00</b>	<b>3,53</b>	<b>0,00</b>	<b>3,53</b>	<b>0,00</b>	<b>9,06</b>	<b>0,00</b>	<b>78,05</b>	
Missione 05 Tutela e valorizzazione dei beni e delle attività culturali	01	Valorizzazione dei beni di interesse storico	0,71	0,00	100,00	1,11	0,00	1,11	0,00	3,69	0,00	96,03	
	02	Attività culturali e interventi diversi nel settore culturale	0,27	0,00	100,00	0,42	0,00	0,42	0,00	0,68	0,00	57,78	
		<b>TOTALE MISSIONE 05 Tutela e valorizzazione dei beni e delle attività culturali</b>	<b>0,98</b>	<b>0,00</b>	<b>100,00</b>	<b>1,53</b>	<b>0,00</b>	<b>1,53</b>	<b>0,00</b>	<b>4,37</b>	<b>0,00</b>	<b>89,53</b>	
Missione 06 Politiche giovanili, sport e tempo libero	01	Sport e tempo libero	0,37	0,00	100,00	0,57	0,00	0,57	0,00	1,55	0,00	68,50	
	02	Giovani	0,00	0,00	0,00	0,00	0,00	0,00	0,00	0,00	0,00	0,00	
		<b>TOTALE MISSIONE 06 Politiche giovanili, sport e tempo libero</b>	<b>0,37</b>	<b>0,00</b>	<b>100,00</b>	<b>0,57</b>	<b>0,00</b>	<b>0,57</b>	<b>0,00</b>	<b>1,55</b>	<b>0,00</b>	<b>68,50</b>	
Missione 07 Turismo	01	Sviluppo e valorizzazione del turismo	0,00	0,00	0,00	0,00	0,00	0,00	0,00	0,00	0,00	0,00	
	<b>TOTALE MISSIONE 07 Turismo</b>	<b>0,00</b>	<b>0,00</b>	<b>0,00</b>	<b>0,00</b>	<b>0,00</b>	<b>0,00</b>	<b>0,00</b>	<b>0,00</b>	<b>0,00</b>	<b>0,00</b>		
Missione 08 Assetto del territorio ed edilizia abitativa	01	Urbanistica e assetto del territorio	0,00	0,00	0,00	0,00	0,00	0,00	0,00	0,00	0,00	0,00	
	02	Edilizia residenziale pubblica e locale e piani di edilizia economico-popolare	0,00	0,00	0,00	0,00	0,00	0,00	0,00	0,00	0,00	0,00	
		<b>TOTALE MISSIONE 08 Assetto del territorio ed edilizia abitativa</b>	<b>0,00</b>	<b>0,00</b>	<b>0,00</b>	<b>0,00</b>	<b>0,00</b>	<b>0,00</b>	<b>0,00</b>	<b>0,00</b>	<b>0,00</b>	<b>0,00</b>	
Missione 09 Sviluppo sostenibile e tutela del territorio e dell'ambiente	01	Difesa del suolo	2,28	0,00	100,00	0,00	0,00	0,00	0,00	1,08	0,00	96,27	
	02	Tutela, valorizzazione e recupero ambientale	0,00	0,00	0,00	0,00	0,00	0,00	0,00	0,00	0,00	0,00	
	03	Rifiuti	11,60	0,00	100,00	3,91	0,00	3,91	0,00	8,80	0,00	78,45	
	04	Servizio idrico integrato	0,00	0,00	0,00	0,00	0,00	0,00	0,00	0,00	0,00	0,00	
	05	Aree protette, parchi naturali, protezione naturalistica e forestazione	0,20	0,00	100,00	0,32	0,00	0,32	0,00	0,46	0,00	61,63	
	06	Tutela e valorizzazione delle risorse idriche	0,00	0,00	0,00	0,00	0,00	0,00	0,00	0,42	0,00	52,96	
	07	Sviluppo sostenibile territorio montano piccoli Comuni	0,00	0,00	0,00	0,00	0,00	0,00	0,00	0,00	0,00	0,00	

Pag. 2

Piano degli indicatori di bilancio

Indicatori analitici concernenti la composizione delle spese per missioni e programmi e la capacità dell'amministrazione di pagare i debiti negli esercizi di riferimento

Bilancio di previsione esercizi 2020, 2021 e 2022 approvato il . .

MISSIONI E PROGRAMMI		BILANCIO DI PREVISIONE ESERCIZI 2020, 2021 e 2022 (dati percentuali)									MEDIA TRE RENDICONTI PRECEDENTI (O DI PRECONSUNTIVO DISPONIBILE)(*) (dati percentuali)		
		ESERCIZIO 2020			ESERCIZIO 2021			ESERCIZIO 2022			Incidenza Missione/Programma: Media (Impegni +FPV) /Media(Totale impegni +Totale FPV)	di cui Incidenza FPV: Media FPV /Media Totale FPV	Capacità di pagamento: Media (Pagam. c/comp + Pagam. c/residui) / Media (Impegni + residui definitivi)
		Incidenza Missione/Programma: Previsioni stanziamento / totale previsioni missioni	di cui Incidenza FPV: Previsioni stanziamento FPV/ Previsione FPV totale	Capacità di pagamento: Previsioni cassa/ (previsioni competenza - FPV + residui)	Incidenza Missione/Programma: Previsioni stanziamento / totale previsioni missioni	di cui Incidenza FPV: Previsioni stanziamento FPV/ Previsione FPV totale	Capacità di pagamento: Previsioni cassa/ (previsioni competenza - FPV + residui)	Incidenza Missione/Programma: Previsioni stanziamento / totale previsioni missioni	di cui Incidenza FPV: Previsioni stanziamento FPV/ Previsione FPV totale	Capacità di pagamento: Previsioni cassa/ (previsioni competenza - FPV + residui)			
	08 Qualità dell'aria e riduzione dell'inquinamento	0,00	0,00	0,00	0,00	0,00	0,00	0,00	0,00	0,00	0,00	0,00	0,00
	<b>TOTALE MISSIONE 09 Sviluppo sostenibile e tutela del territorio e dell'ambiente</b>	<b>14,08</b>	<b>0,00</b>	<b>100,00</b>	<b>4,23</b>	<b>0,00</b>	<b>4,23</b>	<b>0,00</b>	<b>10,76</b>	<b>0,00</b>	<b>0,00</b>	<b>77,68</b>	
Missione 10 Trasporti e diritto alla mobilità	01 Trasporto ferroviario	0,00	0,00	0,00	0,00	0,00	0,00	0,00	0,00	0,00	0,00	0,00	0,00
	02 Trasporto pubblico locale	0,00	0,00	0,00	0,00	0,00	0,00	0,00	0,00	0,00	0,00	0,00	0,00
	03 Trasporto per vie d'acqua	0,00	0,00	0,00	0,00	0,00	0,00	0,00	0,00	0,00	0,00	0,00	0,00
	04 Altre modalità di trasporto	0,00	0,00	0,00	0,00	0,00	0,00	0,00	0,00	0,00	0,00	0,00	0,00
	05 Viabilità e infrastrutture stradali	10,10	0,00	100,00	9,38	0,00	9,38	0,00	10,92	0,00	0,00	60,48	0,00
	<b>TOTALE MISSIONE 10 Trasporti e diritto alla mobilità</b>	<b>10,10</b>	<b>0,00</b>	<b>100,00</b>	<b>9,38</b>	<b>0,00</b>	<b>9,38</b>	<b>0,00</b>	<b>10,92</b>	<b>0,00</b>	<b>0,00</b>	<b>60,48</b>	
Missione 11 Soccorso civile	01 Sistema di protezione civile	0,13	0,00	100,00	0,21	0,00	0,21	0,00	0,51	0,00	0,00	82,89	0,00
	02 Interventi a seguito di calamità naturali	0,00	0,00	0,00	0,00	0,00	0,00	0,00	0,00	0,00	0,00	0,00	0,00
	<b>TOTALE MISSIONE 11 Soccorso civile</b>	<b>0,13</b>	<b>0,00</b>	<b>100,00</b>	<b>0,21</b>	<b>0,00</b>	<b>0,21</b>	<b>0,00</b>	<b>0,51</b>	<b>0,00</b>	<b>0,00</b>	<b>82,89</b>	
Missione 12 Diritti sociali, politiche sociali e famiglia	01 Interventi per l'infanzia e i minori e per asili nido	0,00	0,00	0,00	0,00	0,00	0,00	0,00	0,00	0,00	0,00	0,00	0,00
	02 Interventi per la disabilità	0,59	0,00	100,00	0,92	0,00	0,92	0,00	0,75	0,00	0,00	86,26	0,00
	03 Interventi per gli anziani	0,00	0,00	0,00	0,00	0,00	0,00	0,00	0,00	0,00	0,00	0,00	0,00
	04 Interventi per soggetti a rischio di esclusione sociale	1,84	0,00	100,00	2,88	0,00	2,88	0,00	4,76	0,00	0,00	87,67	0,00
	05 Interventi per le famiglie	0,00	0,00	0,00	0,00	0,00	0,00	0,00	0,00	0,00	0,00	0,00	0,00
	06 Interventi per il diritto alla casa	0,00	0,00	0,00	0,00	0,00	0,00	0,00	0,00	0,00	0,00	0,00	0,00
	07 Programmazione e governo della rete dei servizi sociosanitari e sociali	0,00	0,00	0,00	0,00	0,00	0,00	0,00	0,00	0,00	0,00	0,00	0,00
	08 Cooperazione e associazionismo	0,00	0,00	0,00	0,00	0,00	0,00	0,00	0,00	0,00	0,00	0,00	0,00
	09 Servizio necroscopico e cimiteriale	0,22	0,00	100,00	0,34	0,00	0,34	0,00	0,67	0,00	0,00	96,15	0,00
	<b>TOTALE MISSIONE 12 Diritti sociali, politiche sociali e famiglia</b>	<b>2,65</b>	<b>0,00</b>	<b>100,00</b>	<b>4,14</b>	<b>0,00</b>	<b>4,15</b>	<b>0,00</b>	<b>6,18</b>	<b>0,00</b>	<b>0,00</b>	<b>88,47</b>	

Piano degli indicatori di bilancio

Indicatori analitici concernenti la composizione delle spese per missioni e programmi e la capacità dell'amministrazione di pagare i debiti negli esercizi di riferimento

Bilancio di previsione esercizi 2020, 2021 e 2022 approvato il . .

MISSIONI E PROGRAMMI		BILANCIO DI PREVISIONE ESERCIZI 2020, 2021 e 2022 (dati percentuali)									MEDIA TRE RENDICONTI PRECEDENTI (O DI PRECONSUNTIVO DISPONIBILE)(*) (dati percentuali)		
		ESERCIZIO 2020			ESERCIZIO 2021			ESERCIZIO 2022			Incidenza Missione/Programma: Media (Impegni +FPV) /Media(Totale impegni +Totale FPV)	di cui Incidenza FPV: Media FPV /Media Totale FPV	Capacità di pagamento: Media (Pagam. c/comp + Pagam. c/residui) / Media (Impegni + residui definitivi)
		Incidenza Missione/Programma: Previsioni stanziamento / totale previsioni missioni	di cui Incidenza FPV: Previsioni stanziamento FPV/ Previsione FPV totale	Capacità di pagamento: Previsioni cassa/ (previsioni competenza - FPV + residui)	Incidenza Missione/Programma: Previsioni stanziamento / totale previsioni missioni	di cui Incidenza FPV: Previsioni stanziamento FPV/ Previsione FPV totale	Capacità di pagamento: Previsioni cassa/ (previsioni competenza - FPV + residui)	Incidenza Missione/Programma: Previsioni stanziamento / totale previsioni missioni	di cui Incidenza FPV: Previsioni stanziamento FPV/ Previsione FPV totale	Capacità di pagamento: Previsioni cassa/ (previsioni competenza - FPV + residui)			
Missione 13 Tutela della salute	01 Servizio sanitario regionale - finanziamento ordinario corrente per la garanzia del LEA	0,00	0,00	0,00	0,00	0,00	0,00	0,00	0,00	0,00	0,00	0,00	0,00
	02 Servizio sanitario regionale - finanziamento aggiuntivo corrente per livelli di assistenza superiori ai LEA	0,00	0,00	0,00	0,00	0,00	0,00	0,00	0,00	0,00	0,00	0,00	0,00
	03 Servizio sanitario regionale - finanziamento aggiuntivo corrente per la copertura dello squilibrio di bilancio corrente	0,00	0,00	0,00	0,00	0,00	0,00	0,00	0,00	0,00	0,00	0,00	0,00
	04 Servizio sanitario regionale - ripiano di avanzzi sanitari relativi ad esercizi pregressi	0,00	0,00	0,00	0,00	0,00	0,00	0,00	0,00	0,00	0,00	0,00	0,00
	05 Servizio sanitario regionale - investimenti sanitari	0,00	0,00	0,00	0,00	0,00	0,00	0,00	0,00	0,00	0,00	0,00	0,00
	06 Servizio sanitario regionale - restituzione maggiori gettiti SSN	0,00	0,00	0,00	0,00	0,00	0,00	0,00	0,00	0,00	0,00	0,00	0,00
	07 Ulteriori spese in materia sanitaria	0,16	0,00	100,00	0,25	0,00	0,25	0,00	0,46	0,00	0,00	96,06	0,00
	<b>TOTALE MISSIONE 13 Tutela della salute</b>	<b>0,16</b>	<b>0,00</b>	<b>100,00</b>	<b>0,25</b>	<b>0,00</b>	<b>0,25</b>	<b>0,00</b>	<b>0,46</b>	<b>0,00</b>	<b>0,00</b>	<b>96,06</b>	
Missione 14 Sviluppo economico e competitività	01 Industria, PMI e Artigianato	0,00	0,00	0,00	0,00	0,00	0,00	0,00	0,00	0,00	0,00	0,00	0,00
	02 Commercio - reti distributive - tutela dei consumatori	0,00	0,00	0,00	0,00	0,00	0,00	0,00	0,00	0,00	0,00	0,00	0,00
	03 Ricerca e innovazione	0,00	0,00	0,00	0,00	0,00	0,00	0,00	0,00	0,00	0,00	0,00	0,00
	04 Reti e altri servizi di pubblica utilità	0,00	0,00	0,00	0,00	0,00	0,00	0,00	0,00	0,00	0,00	0,00	0,00
	<b>TOTALE MISSIONE 14 Sviluppo economico e competitività</b>	<b>0,00</b>	<b>0,00</b>	<b>0,00</b>	<b>0,00</b>	<b>0,00</b>	<b>0,00</b>	<b>0,00</b>	<b>0,00</b>	<b>0,00</b>	<b>0,00</b>	<b>0,00</b>	
Missione 16 Politiche per il lavoro e la formazione professionale	01 Servizi per lo sviluppo del mercato del lavoro	0,01	0,00	100,00	0,02	0,00	0,02	0,00	0,01	0,00	0,00	61,04	0,00
	02 Formazione professionale	0,00	0,00	0,00	0,00	0,00	0,00	0,00	0,00	0,00	0,00	0,00	0,00
	03 Sostegno all'occupazione	0,00	0,00	0,00	0,00	0,00	0,00	0,00	0,00	0,00	0,00	0,00	0,00

## Piano degli indicatori di bilancio

Indicatori analitici concernenti la composizione delle spese per missioni e programmi e la capacità dell'amministrazione di pagare i debiti negli esercizi di riferimento  
Bilancio di previsione esercizi 2020, 2021 e 2022 approvato il . . .

MISSIONI E PROGRAMMI		BILANCIO DI PREVISIONE ESERCIZI 2020, 2021 e 2022 (dati percentuali)									MEDIA TRE RENDICONTI PRECEDENTI (O DI PRECONSUNTIVO DISPONIBILE)(*) (dati percentuali)		
		ESERCIZIO 2020			ESERCIZIO 2021			ESERCIZIO 2022			Incidenza Missione/Programma: Media (Impegni +FPV) / Media(Totale impegni +Totale FPV)	di cui Incidenza FPV: Media FPV / Media Totale FPV	Capacità di pagamento: Media (Pagam. c.compt + Pagam. c.residui) / Media (Impegni + residui definitivi)
		Incidenza Missione/Programma: Previsioni stanziamento / totale previsioni missioni	di cui Incidenza FPV: Previsioni stanziamento FPV/ Previsione FPV totale	Capacità di pagamento: Previsioni cassa/ (previsioni competenza - FPV + residui)	Incidenza Missione/Programma: Previsioni stanziamento / totale previsioni missioni	di cui Incidenza FPV: Previsioni stanziamento FPV/ Previsione FPV totale	Incidenza Missione/Programma: Previsioni stanziamento / totale previsioni missioni	di cui Incidenza FPV: Previsioni stanziamento FPV/ Previsione FPV totale					
	<b>TOTALE MISSIONE 15 Politiche per il lavoro e la formazione professionale</b>	0,01	0,00	100,00	0,02	0,00	0,02	0,00	0,01	0,00	61,04		
Missione 16 Agricoltura, politiche agroalimentari e pesca	01 Sviluppo del settore agricolo e del sistema agroalimentare	4,53	0,00	100,00	4,92	0,00	4,93	0,00	2,50	72,09	19,45		
	02 Caccia e pesca	0,00	0,00	0,00	0,00	0,00	0,00	0,00	0,00	0,00	0,00		
	<b>TOTALE MISSIONE 16 Agricoltura, politiche agroalimentari e pesca</b>	4,53	0,00	100,00	4,92	0,00	4,93	0,00	2,50	72,09	19,45		
Missione 17 Energia e diversificazione delle fonti energetiche	01 Fonti energetiche	0,00	0,00	0,00	0,00	0,00	0,00	0,00	0,00	0,00	0,00		
	<b>TOTALE MISSIONE 17 Energia e diversificazione delle fonti energetiche</b>	0,00	0,00	0,00	0,00	0,00	0,00	0,00	0,00	0,00	0,00		
Missione 18 Relazioni con le altre autonomie territoriali e locali	01 Relazioni finanziarie con le altre autonomie territoriali	0,00	0,00	0,00	0,00	0,00	0,00	0,00	0,00	0,00	0,00		
	<b>TOTALE MISSIONE 18 Relazioni con le altre autonomie territoriali e locali</b>	0,00	0,00	0,00	0,00	0,00	0,00	0,00	0,00	0,00	0,00		
Missione 19 Relazioni Internazionali	01 Relazioni internazionali e Cooperazione allo sviluppo	0,00	0,00	0,00	0,00	0,00	0,00	0,00	0,00	0,00	0,00		
	<b>TOTALE MISSIONE 19 Relazioni Internazionali</b>	0,00	0,00	0,00	0,00	0,00	0,00	0,00	0,00	0,00	0,00		
Missione 20 Fondi e accantonamenti	01 Fondo di riserva	0,12	0,00	288,22	0,19	0,00	0,20	0,00	0,00	0,00	0,00		
	02 Fondo crediti di dubbia esigibilità	0,15	0,00	100,00	0,23	0,00	0,23	0,00	0,00	0,00	0,00		
	03 Altri fondi	6,23	0,00	30,73	0,12	0,00	0,17	0,00	0,00	0,00	0,00		
	<b>TOTALE MISSIONE 20 Fondi e accantonamenti</b>	6,50	0,00	37,11	0,54	0,00	0,60	0,00	0,00	0,00	0,00		
Missione 60 Debito pubblico	01 Quota interessi ammortamento mutui e prestiti obbligazionari	0,45	0,00	100,00	0,67	0,00	0,64	0,00	1,55	0,00	100,00		
	02 Quota capitale ammortamento mutui e prestiti obbligazionari	2,36	0,00	100,00	3,50	0,00	3,40	0,00	11,78	0,00	70,23		
	<b>TOTALE MISSIONE 60 Debito pubblico</b>	2,81	0,00	100,00	4,17	0,00	4,04	0,00	13,33	0,00	72,70		
Missione 60 Anticipazioni finanziarie	01 Restituzione anticipazione di tesoreria	11,38	0,00	100,00	17,77	0,00	17,79	0,00	0,21	0,00	100,00		
	<b>TOTALE MISSIONE 60 Anticipazioni finanziarie</b>	11,38	0,00	100,00	17,77	0,00	17,79	0,00	0,21	0,00	100,00		

Pag. 5

## Piano degli indicatori di bilancio

Indicatori analitici concernenti la composizione delle spese per missioni e programmi e la capacità dell'amministrazione di pagare i debiti negli esercizi di riferimento  
Bilancio di previsione esercizi 2020, 2021 e 2022 approvato il . . .

MISSIONI E PROGRAMMI		BILANCIO DI PREVISIONE ESERCIZI 2020, 2021 e 2022 (dati percentuali)									MEDIA TRE RENDICONTI PRECEDENTI (O DI PRECONSUNTIVO DISPONIBILE)(*) (dati percentuali)		
		ESERCIZIO 2020			ESERCIZIO 2021			ESERCIZIO 2022			Incidenza Missione/Programma: Media (Impegni +FPV) / Media(Totale impegni +Totale FPV)	di cui Incidenza FPV: Media FPV / Media Totale FPV	Capacità di pagamento: Media (Pagam. c.compt + Pagam. c.residui) / Media (Impegni + residui definitivi)
		Incidenza Missione/Programma: Previsioni stanziamento / totale previsioni missioni	di cui Incidenza FPV: Previsioni stanziamento FPV/ Previsione FPV totale	Capacità di pagamento: Previsioni cassa/ (previsioni competenza - FPV + residui)	Incidenza Missione/Programma: Previsioni stanziamento / totale previsioni missioni	di cui Incidenza FPV: Previsioni stanziamento FPV/ Previsione FPV totale	Incidenza Missione/Programma: Previsioni stanziamento / totale previsioni missioni	di cui Incidenza FPV: Previsioni stanziamento FPV/ Previsione FPV totale					
Missione 99 Servizi per conto terzi	01 Servizi per conto terzi - Partite di giro	19,57	0,00	100,00	30,57	0,00	30,59	0,00	9,66	0,00	71,97		
	02 Anticipazioni per il finanziamento del sistema sanitario nazionale	0,00	0,00	0,00	0,00	0,00	0,00	0,00	0,00	0,00	0,00		
	<b>TOTALE MISSIONE 99 Servizi per conto terzi</b>	19,57	0,00	100,00	30,57	0,00	30,59	0,00	9,66	0,00	71,97		

(\*) La media dei tre esercizi precedenti è riferita agli ultimi tre consuntivi disponibili. In caso di esercizio provvisorio è possibile fare riferimento ai dati di preconsuntivo dell'esercizio precedente.

Nel 2016 sostituire la media degli accertamenti con gli accertamenti del 2015 stimati e la media degli incassi con gli incassi 2015 stimati (se disponibili, dati preconsuntivo).

Nel 2017 sostituire la media triennale con quella biennale (per i dati 2016 fare riferimento a stime, o se disponibili, a dati di preconsuntivo).

Le Autonomie speciali che adottano il DLgs 118/2011 a decorrere dal 2016 non elaborano l'indicatore nell'esercizio 2016.

Pag. 6





## NOTA INTEGRATIVA AL BILANCIO DI PREVISIONE 2020-2022

### **1. Premessa**

Il Principio contabile applicato concernente la programmazione di bilancio (allegato 4/1 del d.lgs. 118/2011) prevede, per gli enti che adottano la contabilità finanziaria potenziata, la stesura della nota integrativa al bilancio di previsione, ovvero una relazione esplicativa dei contenuti del bilancio.

La nota integrativa vuole arricchire il bilancio di previsione di informazioni integrandolo con dati quantitativi o esplicativi al fine di rendere maggiormente chiara e comprensiva la lettura dello stesso.

La nota integrativa analizza alcuni dati illustrando le ipotesi assunte ed in particolare i criteri adottati nella determinazione dei valori del bilancio di previsione.

### **2. Strumenti di Programmazione**

Il bilancio di previsione è stato redatto sulla base delle linee strategiche ed operative approvate nel Documento Unico di Programmazione (DUP).

Tale documento costituisce la guida strategica ed operativa dell'ente e ne costituisce il presupposto indispensabile per l'approvazione del bilancio di previsione.

IL DUP è stato predisposto in forma semplificata nel rispetto di quanto previsto dal punto 4.4 del principio applicato dalla programmazione di cui all'allegato n. 4/1 del d.lgs. 118/2011.

### **3. Gli stanziamenti di bilancio**

#### **Criteri di valutazione adottati per la formulazione delle previsioni di bilancio**

Il bilancio di previsione finanziario è composto da due parti, relative rispettivamente all'entrata ed alla spesa ed è redatto secondo lo schema previsto dall'allegato n. 9 del d.lgs. 118/2011 (art. 165 c. 1 del d.lgs. 267/2000).

Le previsioni di entrata del bilancio di previsione sono classificate, secondo le modalità indicate all'art. 15 del d.lgs. 118/2011 in *titoli*, definiti secondo la fonte di provenienza delle entrate, e *tipologie*, definite in base alla natura delle entrate, nell'ambito di ciascuna fonte di provenienza (art. 165 c. 2).

Le previsioni di spesa del bilancio di previsione sono classificate secondo le modalità indicate all'art. 14 del d.lgs. 118/2011 (art. 165 c. 4), il quale prevede che le spese siano classificate in *missioni*, che rappresentano le funzioni principali e gli obiettivi strategici perseguiti dagli enti locali, utilizzando risorse finanziarie, umane e strumentali ad esse destinate e *programmi*, che rappresentano gli aggregati omogenei di attività volte a perseguire gli obiettivi definiti nell'ambito delle missioni.

L'unità di voto del bilancio per l'entrata è la tipologia e per la spesa è il programma, articolato in titoli (art. 164 c. 1).

Le previsioni di entrata, classificate secondo il criterio prescritto di titolo e tipologia, sono esposte nel documento unico di programmazione (DUP).

#### **Entrate correnti di natura tributaria, contributiva e perequativa**

Il titolo 1 dell'entrata contiene tutti gli stanziamenti relativi alle entrate di natura tributaria.

Il gettito IMU è determinato sulla base dell'art. 1, comma 380 della legge 24 dicembre 2012, n. 228 e della proposta di deliberazione delle aliquote IMU nella misura del 0,96% per gli altri immobili e del 0,60% per le abitazioni principali A/1-A/8 e A/9 e relative pertinenze.

Il gettito derivante dall'attività di controllo delle dichiarazioni IMU di anni precedenti è previsto sulla base del programma di controllo che l'ufficio tributi intenderà porre in essere nell'esercizio.

Il gettito ADD. COMUNALE IRPEF è determinato sulla base dell'art. 1, comma 3 del d.lgs 360/1998 e della proposta di approvazione dell'aliquota unica nella misura dello 0,8%.

Il gettito TARI è determinato in modo da garantire la copertura integrale del costo del servizio di raccolta e smaltimento rifiuti. Le tariffe saranno determinate sulla base del regolamento comunale adottato ai sensi

dell'art. 1, commi da 641 a 668 della legge 147/2013 e del metodo normalizzato di cui al DPR 158/1999, ossia sulla copertura integrale dei costi di investimento ed esercizio del servizio rifiuti.

Lo stanziamento del FONDO DI SOLIDARIETA' COMUNALE è stato determinato sulla base delle disposizioni contenute nella legge di stabilità, tenendo conto che una quota è alimentata parte del gettito IMU di spettanza comunale. Nelle more dell'emanazione del DPCM sui criteri di formazione e riparto del FSC, l'importo è stato mantenuto pari a quello determinato per lo scorso anno.

### **Entrate correnti da trasferimenti**

Il titolo 2 riporta tutti gli stanziamenti relativi a trasferimenti di parte corrente, con una previsione in linea con l'esercizio precedente.

Nei trasferimenti dallo Stato sono previsti contributo sviluppo investimenti e contributi non fiscalizzati. Sono inoltre previsti contributi dalla Regione Lombardia e dalla Provincia di Brescia, nonché da altri enti in relazione allo svolgimento di funzioni in forma associata. L'importo di tali trasferimenti è determinato in funzione delle spese ad essi strettamente connesse.

### **Entrate extratributarie**

Il titolo 3 dell'entrata contiene tutti gli stanziamenti relativi ai servizi forniti dall'ente, con una stabilità di valori rispetto all'esercizio passato.

### **Entrate in conto capitale**

Il titolo 4 dell'entrata contiene tutti gli stanziamenti relativi alle entrate in conto capitale:

- tributi in conto capitale: non previsti
- contributi agli investimenti: previsti dallo Stato, Regione Lombardia e Comunità Montana, come da allegato prospetto delle fonti di finanziamento delle spese di investimento.
- Altri trasferimenti in conto capitale: non previsti
- Entrate da alienazione di beni materiali e immateriali: previsti per euro 82.000, come da piano alienazioni inserito nel DUP.
- Altre entrate in conto capitale: previsti contributi concessori per pratiche edilizie per euro 50.000,00, in linea con gli accertamenti dei precedenti esercizi. Non sono utilizzati in alcuna quota a finanziamento delle spese correnti, come invece consentito dall'art. 1 comma 460 della legge 232/2016 per spese di manutenzione ordinaria delle opere di urbanizzazione primaria e secondaria.

### **Entrate da riduzione di attività finanziarie**

Non sono previste entrate derivanti da riduzione di attività finanziarie.

### **Accensione di prestiti**

Non sono previste entrate derivanti dall'attivazione di prestiti.

### **Anticipazioni da istituto tesoriere/cassiere**

Ai sensi dell'art. 222, comma 1 del tuel, gli enti locali possono ricorrere ad anticipazioni di tesoreria entro il limite massimo dei tre dodicesimi delle entrate accertate nel penultimo anno precedente, afferenti ai primi tre titoli di entrata del bilancio.

Il limite di ricorso massimo all'anticipazione di tesoreria per il 2020 è stato così calcolato:  
euro 1.069.719,34 (accertamenti entrate correnti rendiconto 2018) \* 3/12 = **euro 267.429,84**

L'importo previsto a bilancio per le movimentazioni ad essa correlate di euro 500.000, sia in entrata che in spesa, è calcolato sulla base del fatto che le entrate derivanti dalle anticipazioni di tesoreria e le

corrispondenti spese riguardanti la chiusura delle stesse devono essere registrate per il loro intero importo, al lordo delle correlate spese e entrate (competenza finanziaria potenziata).

### **Spese correnti**

Le previsioni di spesa correnti, classificate secondo il criterio di missioni e programmi, e riepilogate secondo i macroaggregati, sono esposte nel documento unico di programmazione (DUP).

La spesa per redditi da lavoro dipendente è calcolata per n. 5 dipendenti, tenendo conto della programmazione del fabbisogno del personale ed applicando il contratto collettivo nazionale di lavoro. Gli stanziamenti consentono il rispetto dei limiti di cui all'art. 3 del dl 90/2014 dell'art. 1 c. 557 della legge 296/2006, nonché dei limiti di cui all'art. 9 c. 28 del dl 78/2010 relativo alla spesa del personale a tempo determinato, con convenzioni o contratti di collaborazione coordinata e continuativa.

La spesa per imposte e tasse è riferita alle spese per IRAP, IVA commerciale, imposte di registro e di bollo e alle spese per tasse automobilistiche.

La spesa per acquisto di beni e servizi è riferita all'acquisto di beni e servizi per il funzionamento dell'ente e presenta una contrazione rispetto agli esercizi passati in conseguenza dell'attuazione di politiche di risparmio di spesa.

La spesa per trasferimenti correnti è riferita a trasferimenti verso altre amministrazioni o verso famiglie. Sono previsti in consistente aumento i trasferimenti correnti verso altre amministrazioni in ragione del progressivo spostamento delle spese sul bilancio dell'Unione dei Comuni Montani dell'Alta Val Trompia, alla quale sono state delegate le relative funzioni.

La spesa per interessi passivi e oneri finanziari diversi è prevista sulla base dei piani di ammortamento dei mutui e degli altri prestiti contratti.

Altre spese per redditi di capitale non sono previste.

Le spese per rimborsi e poste correttive delle entrate sono riferite a rimborsi di somme non dovute o incassate in eccesso.

Gli stanziamenti relativi ad altre spese correnti, comprendono premi assicurativi e fondi (crediti dubbia esigibilità, riserva, spese potenziali), per i quali si rinvia a successivo paragrafo.

### **Spese in conto capitale**

Le spese di investimento programmate per il triennio sono elencate nei prospetti allegati, con le relative fonti di finanziamento. Le opere pubbliche, ivi contenute, sono desunte dal Programma Triennale ed elenco annuale dei lavori pubblici di cui al d.lgs. 163/2006 adottato in conformità agli schemi di cui al DM delle infrastrutture e dei trasporti 24.10.2014 e pubblicato per 60 giorni consecutivi. Nello stesso sono indicate le priorità e le azioni da intraprendere ex c. 3 art. 128 del d.lgs. 163/2006 e la stima dei tempi di esecuzione (trimestre/anno di inizio e fine lavori).

### **Spese per incremento di attività finanziarie**

Non sono previste spese per incremento di attività finanziarie.

### **Rimborso prestiti**

Il piano di ammortamento per l'esercizio 2020 si riferisce alle posizioni debitorie di cui all'allegato elenco. Non è prevista l'attivazione di nuovi prestiti per il finanziamento di spese in conto capitale. L'ammontare dei prestiti già in essere risulta comunque compatibile con il limite della capacità di indebitamento previsto dall'art. 204 del Tuel, come dimostrato nel DUP.

### **Chiusura anticipazioni ricevute da istituto tesoriere/cassiere**

Si rimanda alla corrispondente voce d'entrata.

### **Partite di giro**

Tali poste comprendono le transazioni poste in essere per conto di altri soggetti in assenza di qualsiasi discrezionalità ed autonomia decisionale da parte dell'ente. Non hanno natura autorizzatoria.

Le partite di giro hanno evidenziato dall'esercizio 2015 un notevole incremento dovuto principalmente alle nuove disposizioni in materia di scissione dei pagamenti introdotte dall'art. 1, c. 629, lettera b) della legge 23 dicembre 2014, n. 190 (stabilità 2015), le quali prevedono che le pubbliche amministrazioni acquirenti di beni e servizi debbano versare direttamente all'erario, dopo averla trattenuta, l'imposta sul valore aggiunto addebitata dai fornitori.

### **Entrate e spese ricorrenti e non ricorrenti**

Le entrate e spese sono distinte in ricorrenti e non ricorrenti a seconda che siano previste a regime ovvero limitate ad uno o più esercizi.

Le entrate non ricorrenti riguardano:

<i>accertamenti tributari IMU e TARI</i>	25.000,00
<b><i>Totale Entrate non ricorrenti</i></b>	<b>25.000,00</b>

Le spese non ricorrenti riguardano:

<b><i>Totale Spese non ricorrenti</i></b>	<b>0,00</b>

Le entrate non ricorrenti in eccesso sono poste, in forma di avanzo economico, a finanziamento delle spese di parte capitale.

### **Fondi e accantonamenti**

#### Fondo di riserva (art. 166 D.LGS 267/2000)

Nella missione "Fondi e accantonamenti" all'interno del programma "Fondo di riserva" gli enti locali iscrivono un fondo di riserva non inferiore allo 0,30 e non superiore al 2 per cento delle spese correnti di competenza inizialmente previste in bilancio. Nel caso l'ente si trovi in una delle situazioni previste dagli articoli 195 e 222, tale limite minimo è elevato allo 0,45 per cento.

Il fondo è utilizzato con deliberazione dell'organo esecutivo da comunicare all'organo consiliare nei tempi stabiliti dal Regolamento di contabilità, nei casi in cui si verificano esigenze straordinarie di bilancio o le dotazioni degli interventi di spesa corrente si rivelino insufficienti,

Negli stessi missione e programma, gli enti locali iscrivono inoltre un fondo di riserva di cassa non inferiore allo 0,2 per cento delle spese finali (titoli 1, 2 e 3), utilizzato con delibera dell'organo esecutivo.

Nel bilancio 2020 è iscritto un fondo di riserva di euro 5.313,00, pari al 0,54% delle spese correnti ed un fondo di riserva di cassa di euro 10.000,00 pari al 0,36% delle spese finali

#### Fondo crediti di dubbia esigibilità (art. 167 c. 1 D.LGS 267/2000)

Nella missione "Fondi e accantonamenti" all'interno del programma "Fondo crediti di dubbia esigibilità" è stanziato l'accantonamento al fondo crediti dubbia esigibilità, il cui ammontare è determinato in considerazione dell'importo degli stanziamenti di dubbia e difficile esazione, secondo le modalità indicate nel principio applicato della contabilità finanziaria di cui all'allegato 4/2 al decreto legislativo 23 giugno 2011, n. 118, e successive modificazioni.

Il paragrafo 3.3 dell'allegato 4.2, recante «Principio contabile applicato concernente la contabilità finanziaria», annesso al decreto legislativo 23 giugno 2011, n. 118, come modificato prima dall'art. 1 comma 509 della Legge 23 dicembre 2014 n. 190 (legge di stabilità 2015) e infine dall'art. 1 comma 882 della legge 27 dicembre 2017 n. 205 (legge di Bilancio 2018), prevede che *"con riferimento agli enti locali, nel 2015 è stanziata in bilancio una quota dell'importo dell'accantonamento quantificato nel prospetto riguardante il fondo crediti di dubbia esigibilità allegato al bilancio di previsione pari almeno al 36 per cento, se l'ente non ha aderito alla sperimentazione di cui all'articolo 36, e al 55 per cento, se l'ente ha aderito alla predetta sperimentazione. Nel 2016 per tutti gli enti locali lo stanziamento di bilancio riguardante il fondo crediti di dubbia esigibilità è pari almeno al 55 per cento, nel 2017 è pari almeno al 70 per cento, nel 2018 è pari almeno al 75 per cento, nel 2019 è pari almeno all'85 per cento, nel 2020 è pari almeno al 95 per cento e dal 2021 l'accantonamento al fondo è effettuato per l'intero importo"*.

Non richiedono l'accantonamento al fondo crediti di dubbia esigibilità i crediti da altre amministrazioni pubbliche, i crediti assistiti da fidejussione e le entrate tributarie accertate per cassa, le entrate di dubbia e difficile esazione riguardanti entrate riscosse da un ente per conto di un altro ente.

La determinazione dell'accantonamento al fondo crediti di dubbia esigibilità è stata preceduta dall'individuazione delle categorie di entrate suscettibili di dar luogo a crediti di dubbia e difficile esazione, scegliendo come livello di analisi i capitoli.

Per ciascuna entrata è stata calcolata la media del rapporto tra incassi (c/competenza + c/residui anno seguente) e accertamenti degli ultimi 5 esercizi (in riferimento all'esercizio 2019: 2014-2018), secondo le tre modalità previste di (1) media semplice, (2) rapporto tra le sommatorie ponderate di incassi e accertamenti, (3) media ponderata del rapporto tra incassi e accertamenti.

Il FCDDE è stato determinato applicando all'importo complessivo degli stanziamenti di ciascuna delle entrate prudenzialmente la percentuale del 100% pari al complemento a 100 della media del rapporto tra incassi e pagamenti, calcolata secondo il metodo della media semplice.

Non si è ravvisata la necessità di effettuare svalutazioni di importo maggiore a quelli previsti per legge.

#### Fondo crediti di dubbia esigibilità di parte corrente

p.d.c.	cap/art	descrizione	2020	2021	2022
1.01.01.06	2/1	IMU introiti da accertamento	758	758	758
1.01.01.61	32/1	TARI	2925	2925	2925
1.01.01.61	32/2	TARES introiti da accertamento	1001	1001	1001
3.01.02.01	428/1	Sanzioni codice della strada	0	0	0
3.01.03.02	586/1	canoni di locazione immobili uso abitativo	996	996	996
3.01.03.02	590/1	Canoni da altri immobili ad uso commerciale	0,00	0,00	0,00
3.01.03.02	598/1	Concessione malghe ed appostamenti di caccia	719	719	719
3.01.03.01	603/1	COSAP	151	151	151
			<b>5.551</b>	<b>5.551</b>	<b>5.551</b>

#### Fondo crediti di dubbia esigibilità di parte capitale

p.d.c.	cap/art	descrizione	2020	2021	2022
4.05.01.01	878/1	Oneri di urbanizzazione	0	0	0
			<b>0</b>	<b>0</b>	<b>0</b>

#### Altri fondi per spese potenziali (art. 167 c. 3 D.LGS 267/2000)

È data facoltà agli enti locali di stanziare nella missione "Fondi e accantonamenti" all'interno del programma "Altri fondi" ulteriori accantonamenti riguardanti passività potenziali, sui quali non è possibile impegnare e pagare. A fine esercizio, le relative economie di bilancio confluiscono nella quota accantonata del risultato di amministrazione, utilizzabili ai sensi di quanto previsto dall'art. 187, comma 3. Quando si accerta che la spesa non può più verificarsi, la corrispondente quota del risultato di amministrazione è liberata dal vincolo.

Nel bilancio 2020-2022 è previsto un *fondo spese per indennità di fine mandato*, disciplinato dal punto 5.2, lettera i), del principio contabile applicato concernente la contabilità finanziaria di cui all'allegato 4/2 del D.Lgs. n. 118/2011. Esso rappresenta l'accantonamento in vista dell'erogazione dell'indennità al Sindaco al momento della cessazione dalla carica ed è calcolato in riferimento all'indennità di carica stabilita con deliberazione di Giunta comunale n. 24 del 21.06.2019.

In parte capitale è previsto un fondo spese manutenzione straordinaria patrimonio dell'importo di euro 82.000, finanziato con introiti da alienazioni.

#### Fondo Pluriennale Vincolato (art. 3 c. 5 del D.Lgs. 118/2011)

Al fine di dare attuazione al principio contabile generale della competenza finanziaria gli enti, a decorrere dall'anno 2015, iscrivono negli schemi di bilancio il fondo per la copertura degli impegni pluriennali derivanti da obbligazioni sorte negli esercizi precedenti, denominato fondo pluriennale vincolato

*"[...] L'ammontare complessivo del fondo iscritto in entrata, distinto in parte corrente e in c/capitale, è pari alla sommatoria degli accantonamenti riguardanti il fondo stanziati nella spesa del bilancio dell'esercizio precedente, nei singoli programmi di bilancio cui si riferiscono le spese, dell'esercizio precedente. Solo con riferimento al primo esercizio, l'importo complessivo del fondo pluriennale, iscritto tra le entrate, può risultare inferiore all'importo dei fondi pluriennali di spesa dell'esercizio precedente, nel caso in cui sia possibile stimare o far riferimento, sulla base di dati di preconsuntivo all'importo, riferito al 31 dicembre dell'anno precedente al periodo di riferimento del bilancio di previsione, degli impegni imputati agli esercizi precedenti finanziati dal fondo pluriennale vincolato [...]"*

Il FPV riguarda prevalentemente le spese in conto capitale; può essere destinato a garantire anche le spese correnti solo se correlate ad entrate aventi vincolo di destinazione esigibili in esercizi precedenti a quelli in cui è esigibile la corrispondente spesa, nonché, in deroga al principio generale, del fondo per la produttività del personale e delle spese per incarichi a legali esterni all'ente.

Il Fondo Pluriennale Vincolato iscritto nel Bilancio 2020 è così composto:

**a) Fondo Pluriennale Vincolato di Parte Corrente – Euro 0,00**

Risorse destinate al Fondo Salario Accessorio del Personale dipendente, come da Contratto Integrativo per Euro 0,00 (importo da rideterminarsi in sede di rendiconto 2019);

**b) Fondo Pluriennale Vincolato di Parte Capitale – Euro 0,00**

Non residuano Entrate di parte capitale accertate nel corso del 2019 destinate a finanziare spese d'investimento la cui esigibilità è dell'esercizio 2020 (importo da rideterminarsi in sede di rendiconto 2019);

**4. Risultato di amministrazione presunto dell'esercizio precedente - elenco delle quote vincolate e accantonate al 31.12.2019**

Le risultanze del risultato di amministrazione presunto sono le seguenti:

<i>Fondi vincolati</i>	0,00
<i>Fondi per finanziamento di spese in c/capitale</i>	0,00
<i>Fondi accantonati</i>	-207.013,55
<i>Fondi non vincolati</i>	134.429,55
<b>AVANZO (DISAVANZO) DI AMMINISTRAZIONE AL 31.12.2019</b>	<b>-72.584,00</b>

La quota accantonata di risultato di amministrazione è costituita da:

- Accantonamento al fondo crediti di dubbia esigibilità per euro 10.000,00
- Accantonamento al fondo anticipazioni liquidità DL 35 del 2013 e successive modifiche e rifinanziamenti per euro 196.239,55
- Accantonamento per le passività potenziali (fondo rischi) per euro 0,00
- Altri accantonamenti: fondo IFM per euro 774

L'importo complessivo di euro -72.584,00 comprende euro - 74.274,97 corrispondenti alla quota residuale del disavanzo da riaccertamento straordinario, da ripianare in 30 rate annuali (a decorrere dal 2015) dell'importo di euro 2.971, per cui il risultato netto dell'esercizio 2019 è pari ad un **avanzo di euro 1.690,97**

<b>AVANZO (DISAVANZO) DI AMMINISTRAZIONE AL 31.12.2019</b>	<b>-72.584,00</b>
<i>di cui: disavanzo da riaccertamento straordinario da ripianare in 30 rate</i>	-89.129,97
<i>di cui: disavanzo da riaccertamento straordinario già ripianato (n. 5 rate)</i>	14.855,00
<b>RISULTATO NETTO AL 31/12/2019 (AVANZO)</b>	<b>1.690,97</b>

Rimane da ripianare nell'esercizio 2020 la quinta rata annuale del disavanzo da riaccertamento straordinario pari ad euro 2.971.

**5. Elenco analitico degli utilizzi delle quote vincolate e accantonate del risultato di amministrazione presunto al 31.12.2019**

L'ente non prevede di utilizzare avanzo di amministrazione presunto.

**6. Elenco degli interventi programmati per spese di investimento finanziati col ricorso al debito e con le risorse disponibili**

Non sono presenti interventi di parte capitale finanziati col ricorso ad indebitamento. Le fonti di finanziamento sono meglio specificate nel prospetto allegato.

**7. Investimenti stanziati nel bilancio di previsione in mancanza del relativo cronoprogramma**

Non sono presenti investimenti di parte capitale privi di crono programma.

**8. Elenco garanzie principali o sussidiarie prestate dall'ente a favore di enti e di altri soggetti ai sensi delle leggi vigenti**

L'ente non ha prestato garanzie principali o sussidiarie a favore di altri enti o soggetti.

**9. Oneri e impegni finanziari stimati e stanziati in bilancio, derivanti da contratti relativi a strumenti finanziari derivati o da contratti di finanziamento che includono una componente derivata.**

L'ente non ha sottoscritto alcun contratto di finanza derivata.

**10. Elenco enti e organismi strumentali**

Un ente (o organismo) strumentale, in diritto, indica un ente pubblico (o a partecipazione pubblica) che persegue fini propri di un altro ente pubblico (ente principale o ausiliato), sovente territoriale, al quale è legato da vincoli di soggezione.

Il Comune di Tavernole sul Mella non controlla alcun ente o organismo strumentale.

Gli organismi strumentali partecipati (seppure in quota minima) del comune sono invece i seguenti:

DENOMINAZIONE	ATTIVITA'	% PARTECIPAZIONE
CIVITAS SRL	gestione servizi sociali	0,67
AZIENDA SERVIZI VALTROMPIA SPA	servizio di raccolta rifiuti e gestione termica	0,31

**11. Elenco delle partecipazioni possedute**

*Società controllate*

Ai sensi dell'art. 11-quater del d.lgs. 118/2011 si definisce società controllata da un ente locale la società nella quale l'ente locale ha il possesso, diretto o indiretto, anche sulla scorta di patti parasociali, della maggioranza dei voti esercitabili in assemblea ordinaria o dispone di voti sufficienti per esercitare una influenza dominante sull'assemblea ordinaria, oppure ha il diritto, in virtù di un contratto o di una clausola statutaria, di esercitare un'influenza dominante, quando la legge consente tali clausole o contratti.

Il Comune di Tavernole sul Mella non controlla alcuna società.

### Società partecipate

Ai sensi dell'art. 11-quinquies del d.lgs. 118/2011, per società partecipata da un ente locale si intende la società nella quale l'ente locale, direttamente o indirettamente, dispone di una quota di voti, esercitabili direttamente in assemblea, pari o superiore al 20 per cento, o al 10 per cento se trattasi di società quotata.

Le società partecipate del comune di Tavernole sul Mella sono le seguenti:

DENOMINAZIONE	ATTIVITA'	% PARTECIPAZIONE
TAVERNOLE IDROELETTRICA SRL	inattiva	30

Sono inoltre possedute quote inferiori al 20% (10% in caso di società quotata) nelle seguenti società:

DENOMINAZIONE	ATTIVITA'	% PARTECIPAZIONE
AZIENDA SERVIZI VALTROMPIA SPA	servizio di raccolta rifiuti e gestione termica	0,31
CIVITAS SRL	gestione servizi sociali	0,67


### **12. Altre informazioni riguardanti le previsioni, richieste dalla legge o necessarie per l'interpretazione del bilancio**

Il bilancio di previsione 2020-2022 è stato elaborato secondo quanto stabilito dalla normativa vigente in materia di equilibri di bilancio ex D.Lgs. n. 118/2011.


La Legge di bilancio 2019 (*articolo 1, commi da 819 a 826*) ha definitivamente abolito il vincolo di finanza pubblica del "pareggio di bilancio" (ex patto di stabilità) per le regioni a statuto speciale, le province autonome di Trento e di Bolzano, le città metropolitane, le province e i comuni (per le regioni a statuto ordinario l'abolizione decorre dal 2021). A decorrere dal 2019, tali enti possono utilizzare il risultato di amministrazione e il fondo pluriennale vincolato di entrata e di spesa nel rispetto dei soli equilibri di bilancio ex D.Lgs. n. 118/2011.




SPESA IN CONTO CAPITALE				FONTI DI FINANZIAMENTO												
M	P	P.D.C.	CAP.	ART.	DESCRIZIONE	IMPORITO	oo.uu.	mutui	Stato	Regione Lombardia	Provincia di Brescia	Altri contributi	Comunità Montana	avanz. econom.	avanz. di amminisr.	TOTALE
					DISAVANZO DI AMMINISTRAZIONE (quota annuale da riacc. Straorci.)	2.971,00								2.971		2.971,00
20	2	2.05.01.03	35700	1	FONDO CREDITI DUBBIA E DIFFICILE ESAZIONE (PICAP)	-										-
SPESA D'INVESTIMENTO																
1	5	2.02.01.09	203900	1	Opere pronto intervento	20.000	4.000			16.000						20.000
1	5	2.02.01.09	203900	1	Manutenzione straordinaria patrimonio comunale	45.000	13.500				31.500					45.000
1	5	2.02.01.09	203900	2	Abbatimento barriere architettoniche (acc. 10% oneri urb. art 15 L.R. 6/1989 (30%))	1.500	1.500									1.500
1	5	2.02.01.09	204100	1	Interventi di messa in sicurezza fabbricati comunali	65.000	15.000		50.000			15.000			45.000	60.000
1	5	2.03.01.02	205000	1	Trasferimenti all'Unione per manutenzioni straordinarie	60.000										60.000
20	3	2.05.01.99	204200	1	Fondo spese manutenzione straordinaria patrimonio	82.000									82.000	82.000
1	11	2.02.03.05	217400	1	Incassati di Progettazione e prestazioni relative	150.000	10.000		120.000					20.000		150.000
1	11	2.04.24.01	217800	1	Fondo miglioramento edifici di culto (20% secondaria)	6.000	6.000									6.000
16	1	02.02.01.09	360100	1	PROGETTI MANUTENZIONE STR MALIGNHE - VASP (L. 31/2009)	49.000			33.800					15.200		49.000
OPERE PUBBLICHE > euro 100.000																
4	2	2.02.01.09	248600	1	MANUTENZIONE STRAORDINARIA PER MESSA IN SICUREZZA E ADEGUAMENTO IMPIANTISTICO FABBRICATO DI PROPRIETA' COMUNALE (RIQUALIFICAZIONE EDIFICIO SCUOLA ELEMENTARE)	300.000			300.000							300.000
9	1	2.02.01.09	311000	1	MESSA IN SICUREZZA TERRITORIO CON SISTEMAZIONE IDROGEOLOGICA E POSIZIONAMENTO RETI PARAMASSI (SUI VERSANTI ROCCIOSI)	100.000			100.000							100.000
9	3	2.02.01.09	290000	1	MESSA IN SICUREZZA - RISANAMENTO AREE E STRUTTURE DA ADIBIRE A PUBBLICI SERVIZI E GESTIONE SERVIZI AMBIENTALI	400.000			400.000							400.000
10	5	2.02.01.09	310700	1	VERIFICA STRUTTURALE E MESSA IN SICUREZZA DEI PONTI DI COLLEGAMENTO ALLE AREE URBANIZZATE	200.000			200.000							200.000
10	5	02.02.01.09	310600	1	RIQUALIFICAZIONE VIABILITA' E ARREDO URBANO CAPOLUOGO DI FAVEROLE SUL MIELLA E FRAZIONI DI PEZZORO E CIMINO (1 LOTTO)	125.000				125.000						125.000
16	1	02.02.01.09	360000	1	PSR - RIQUALIFICAZIONE VIABILITA' RURALE E CICLOPEDONALE	150.000			150.000							150.000
						1.275.000										1.275.000
						1.753.500								80.200		1.753.500
						1.756.471,00	50.000	-	1.170.000	324.800	-	31.500	15.000	82.000	83.171	1.756.471,00



SPESE IN CONTO CAPITALE				FONTI DI FINANZIAMENTO													
M	P	P.D.C.	CAP.	ART.	DESCRIZIONE	IMPORTO	oo.uu.	mutui	Stato	Regione Lombardia	Provincia di Brescia	Comunità Montana	Altri contributi	alienazioni/concess.	avanzo econom.	avanzo di amministr.	TOTALE
	20	2.05.01.03	35700	1	DISAVANZO DI AMMINISTRAZIONE (quota annuale da riacc. Straord.)	2.971,00									2.971		2.971,00
					FONDO CREDITI DUBBIA E DIFFICILE ESAZIONE (P/CAP)	-											-
SPESE D'INVESTIMENTO																	
1	5	2.02.01.09	203800	1	Opere pronto intervento	20.000	4.000			16.000							20.000
1	5	2.02.01.09	203900	1	Manutenzione straordinaria patrimonio comunale	6.500	6.500										6.500
1	5	2.02.01.09	203900	2	Abbatimento barriere architettoniche (acc. 10% oneri urb. art 15 L.R. 6/1999)	1.500	1.500										1.500
1	5	2.03.01.02	204000	1	Trasferimenti all'Unione per manutenzioni straordinarie	35.000	15.000								20.000		35.000
1	11	2.02.03.05	217400	1	Incarichi di Progettazione e prestazioni relative	7.000	7.000										7.000
1	11	2.04.24.01	217800	1	Fondo miglioramento edifici di culto (20% secondaria)	6.000	6.000										6.000
OPERE PUBBLICHE -> euro 100.000																	
10	5	02.02.01.09	310600	1	RIGUALIFICAZIONE VIABILITA' E ARREDO URBANO CAPOLUOGO DI TAVERNOLE SUL MELLA E FRAZIONI DI PEZZORO E CIMMO (2 LOTTO)	145.000				145.000							145.000
16	1	02.02.01.09	360000	1	CERTIFICAZIONE FORESTALE E ADEGUAMENTO VIABILITA' AGRO-SILVO-PASTORALE E IMMOBILI RURALI (1 LOTTO)	138.500				138.500							138.500
						283.500											283.500
						359.500											359.500
						362.471,00	40.000	-	-	16.000	-	-	-	-	20.000	-	362.471,00



SPESE IN CONTO CAPITALE				FONTI DI FINANZIAMENTO														
M	P	P.D.C.	CAP.	ART.	DESCRIZIONE	IMPORTO	oo.uu.	mutui	Stato	Regione Lombardia	Provincia di Brescia	Comunità Montana	Altri contributi	alienazioni/concess.	avanzo econom.	avanzo di amminisr.	TOTALE	
	20	2.05.01.03	35700	1	DISAVANZO DI AMMINISTRAZIONE (quota annuale da riacc. Straord.)	2.971,00									2.971		2.971,00	
					FONDO CREDITI DUBBIA E DIFFICILE ESAZIONE (P/CAP)	-											-	
SPESE D'INVESTIMENTO																		
1	5	2.02.01.09	203800	1	Opere pronto intervento	20.000	4.000		16.000								20.000	
1	5	2.02.01.09	203900	1	Manutenzione straordinaria patrimonio comunale	6.500	6.500										6.500	
1	5	2.02.01.09	203900	2	Abbattimento barriere architettoniche (acc. 10% oneri urb. art 15 L.R. 6/1989)	1.500	1.500										1.500	
1	5	2.03.01.02	204000	1	Trasferimenti all'Unione per manutenzioni straordinarie	35.000	15.000								20.000		35.000	
1	11	2.02.03.05	217400	1	Incarichi di Progettazione e prestazioni relative	7.000	7.000										7.000	
1	11	2.04.24.01	217800	1	Fondo miglioramento edifici di culto (20% secondaria)	6.000	6.000										6.000	
OPERE PUBBLICHE -> euro 100.000																		
10	5	02.02.01.09	310600	1	RISQUALIFICAZIONE VIABILITA' E ARREDO URBANO CAPOLUOGO DI TAVERNOLE SUL MELLA E FRAZIONI DI PEZZORO E CIMMO (3 LOTTO)	145.000				145.000							145.000	
16	1	02.02.01.09	368000	1	CERTIFICAZIONE FORESTALE E ADEGUAMENTO VIABILITA' AGRO-SILVO-PASTORALE E IMMOBILI RURALI (2 LOTTO)	138.500				138.500							138.500	
						283.500											283.500	
						359.500									20.000		359.500	
						362.471,00	40.000	-		299.500	-	-	-	-	20.000	-	362.471,00	



**Elenco dei mutui in ammortamento**

ISTITUTO DI CREDITO	CAUSALE	CAPITALE (C)	(i)	DURATA (T)	debito residuo			Esercizio 2020			Esercizio 2021			Esercizio 2022				
					al 31.12.2019	al 31.12.2020	al 31.12.2021	Capitale	Interessi	rata	Capitale	Interessi	rata	Capitale	Interessi	rata		
1 C. DD. PP. (CDP)	Impianti semaforici	79.180,00	4,3550	2007	2044	21.105,02	495,87	913,99	1.409,86	20.609,15	517,70	892,16	1.409,86	20.091,45	540,50	869,36	1.409,86	19.550,95
2 C.DD.PP. (CDP)	Migl. S.zza via Forno/Mella III	120.500,00	5,5470	2013	2044	106.442,57	2.122,04	5.875,34	7.997,38	104.320,53	2.241,38	5.756,00	7.997,38	102.079,15	2.367,44	5.629,94	7.997,38	99.711,71
						127.547,59	2.617,91	6.789,33	9.407,24	124.929,66	2.759,08	6.648,16	9.407,24	122.170,60	2.907,94	6.499,30	9.407,24	119.262,66
3 C. DD. PP. (MEF)	Ampi. Spogliatoi Tavernole	38.217,81	4,2400	2004	2023	10.397,06	2.438,03	415,27	2.853,30	7.959,03	2.542,51	310,79	2.853,30	5.416,52	2.651,45	201,85	2.853,30	2.765,07
4 C. DD. PP. (MEF)	All. Strada Cimmo II lotto	154.937,07	4,8470	2003	2044	78.924,55	1.734,06	3.804,72	5.538,78	77.190,59	1.819,12	3.719,66	5.538,78	75.371,47	1.908,37	3.630,41	5.538,78	73.463,10
5 C. DD. PP. (MEF)	Acquisto Immobiliare ERP	77.468,63	4,4410	2000	2044	27.017,98	627,51	1.192,97	1.820,48	26.390,47	655,68	1.164,80	1.820,48	25.734,79	685,13	1.135,35	1.820,48	25.049,66
						116.339,89	4.799,60	5.412,96	10.212,56	111.540,09	5.017,31	5.195,25	10.212,56	106.522,78	5.244,95	4.967,61	10.212,56	101.277,83
1 BANCO DI BS (TV)	Municipio	275.000,00	0,0100	2008	2019	-	-	-	-	-	-	-	-	-	-	-	-	-
2 BANCO DI BS (TV)	Magazzino campo Pezzoro	15.000,00	1,3260	2012	2021	3.211,06	1.594,93	41,64	1.636,57	1.616,13	1.616,13	19,87	1.636,00	-	-	-	-	-
3 BANCO DI BS (TV)	All. Strada Cimmo V lotto	70.000,00	0,0100	2011	2022	17.932,65	5.977,23	5,14	5.982,37	11.955,42	5.977,89	4,48	5.982,37	5.977,53	5.977,53	3,85	5.981,38	-
4 BANCO DI BS (TV)	Migl. S.zza via Forno/Mella	49.500,00	1,2280	2012	2023	17.586,72	4.314,90	211,57	4.526,47	13.271,82	4.369,47	157,00	4.526,47	8.902,35	4.424,75	101,72	4.526,47	4.477,60
5 BANCO DI BS (TV)	All. Strada Cimmo VII lotto	115.000,00	1,3260	2013	2023	64.697,42	7.709,82	857,87	8.567,69	56.987,80	7.815,10	752,59	8.567,69	49.172,50	7.921,84	645,85	8.567,69	41.250,66
6 BANCO DI BS (TV)	Recupero Malga Mattoncino	48.000,00	1,2260	2012	2023	17.053,77	4.184,13	205,26	4.389,39	12.669,84	4.237,05	152,34	4.389,39	8.632,59	4.290,65	98,74	4.389,39	4.341,94
7 BANCO DI BS	Debiti fuori bilancio	34.929,41	1,8600	2013	2022	13.031,61	4.055,45	230,60	4.266,05	8.976,16	4.337,40	153,82	4.266,05	4.638,76	4.638,76	71,77	4.266,05	-
8 BANCO DI BS	Messa in sicurezza str. Pezzoro	83.500,00	2,0900	2013	2024	39.957,55	7.333,70	808,42	8.142,12	32.623,85	7.648,96	653,39	8.302,35	24.974,89	7.977,50	491,83	8.302,35	16.997,39
9 BANCO DI BS	VASP	19.650,00	1,7500	2012	2021	4.617,21	2.280,03	77,84	2.337,87	2.357,18	2.357,18	37,84	2.395,02	-	-	-	-	-
10 POPSO (TF)	Acquisto immobiliare via Fucite	61.000,00	2,7730	2019	2039	58.681,45	2.383,29	1.610,83	3.994,12	56.298,16	2.449,84	1.544,28	3.994,12	53.848,32	2.518,24	1.475,88	3.994,12	51.330,08
						236.769,44	39.813,48	4.049,17	43.862,65	196.955,96	40.809,02	3.475,61	44.284,63	156.146,94	37.749,27	2.889,64	40.638,91	118.397,67
		<b>1.241.882,92</b>				<b>480.656,72</b>	<b>47.230,99</b>	<b>16.251,46</b>	<b>63.482,45</b>	<b>433.425,73</b>	<b>48.585,41</b>	<b>15.319,02</b>	<b>63.904,43</b>	<b>384.840,32</b>	<b>45.902,16</b>	<b>14.356,55</b>	<b>60.258,71</b>	<b>338.938,16</b>
1 FRISL	Forno Fusorio	847.617,20	-	2000	2019	-	-	-	-	-	-	-	-	-	-	-	-	-
2 FRISL	Pr. Sicurezza Stradale	102.000,00	-	2011	2030	54.286,44	4.935,13	-	4.935,13	49.351,31	4.935,13	-	4.935,13	44.416,18	4.935,13	-	4.935,13	39.481,05
3 Prestito RL	Viabilità	505.547,13	-	2005	2024	128.436,57	25.687,24	-	25.687,24	102.749,33	25.687,24	-	25.687,24	77.062,09	25.687,24	-	25.687,24	51.374,85
4 Prestito RL	Riq. Viab. Pila	61.300,15	-	2005	2024	15.345,15	3.069,00	-	3.069,00	12.276,15	3.069,00	-	3.069,00	9.207,15	3.069,00	-	3.069,00	6.138,15
5 Prestito RL	Allarg. Strada	167.581,86	-	2006	2026	50.274,48	8.379,10	-	8.379,10	41.895,38	8.379,10	-	8.379,10	33.516,28	8.379,10	-	8.379,10	25.137,18
6 Prestito RL	Allarg. Strada II	134.617,00	-	2007	2026	50.481,25	6.730,86	-	6.730,86	43.750,39	6.730,86	-	6.730,86	37.019,53	6.730,86	-	6.730,86	30.286,67
						<b>298.823,89</b>	<b>48.801,33</b>	<b>-</b>	<b>48.801,33</b>	<b>250.022,66</b>	<b>48.801,33</b>	<b>-</b>	<b>48.801,33</b>	<b>201.221,23</b>	<b>48.801,33</b>	<b>-</b>	<b>48.801,33</b>	<b>152.419,90</b>
		<b>2.564.046,87</b>				<b>779.480,61</b>	<b>96.032,32</b>	<b>16.251,46</b>	<b>112.283,78</b>	<b>683.448,29</b>	<b>97.386,74</b>	<b>15.319,02</b>	<b>112.705,76</b>	<b>586.061,55</b>	<b>94.703,49</b>	<b>14.356,55</b>	<b>109.060,04</b>	<b>491.358,06</b>
C. DD. PP. (MEF)	Prestito di liquidità	229.614,87	1,2950	2015	2044	196.239,55	6.697,66	2.541,30	9.238,96	189.541,89	6.784,39	2.454,57	9.238,96	182.757,50	6.872,25	2.366,71	9.238,96	175.885,25
						<b>975.720,16</b>				<b>872.990,18</b>				<b>766.819,05</b>				<b>667.243,31</b>