


COMUNE DI TAVERNOLE SUL MELLA

CONTO DEL BILANCIO

ESERCIZIO 2019



COMUNE DI TAVERNOLE SUL MELLA
CONTO DEL BILANCIO ESERCIZIO 2019 - GESTIONE DELLE ENTRATE

Titolo Tipologia	Denominazione	Residui Attivi al 01/01/2019 (RS)		Riscossioni in c/Residui (RR)	Riaccertamento Residui (R) (3)	Residui Attivi da Esercizi Precedenti (EP=RS-RR+R)	
		Previsioni Definitive di Competenza (CP)		Riscossioni in c/Competenza (RC)	Accertamenti (A) (4)	Residui Attivi da Esercizio di Competenza (EC=A-RC)	
		Previsioni Definitive di Cassa (CS)		Totale Riscossioni (TR=RR+RC)	Maggiori o Minori Entrate di Cassa =TR-CS	Totale Residui Attivi da Riportare (TR=EP+EC)	
	Fondo pluriennale vincolato per spese correnti (1)	CP	2.982,96				
	Fondo pluriennale vincolato per spese in conto capitale (1)	CP	19.660,00				
	Utilizzo avanzo di Amministrazione (2)	CP	202.851,58				
	- di cui Utilizzo Fondo anticipazioni di liquidità	CP	202.851,58				

- 1) Indicare l'importo del fondo pluriennale vincolato risultante dal conto del bilancio dell'anno precedente (spesa).
2) Per "Utilizzo avanzo di amministrazione" si intende "l'avanzo applicato al bilancio"; indicare pertanto l'importo dello stanziamento definitivo di bilancio.
3) Indicare l'ammontare complessivo derivante dal riaccertamento dei residui (comprende l'importo dei crediti definitivamente cancellati in quanto assolutamente inesigibili, l'importo dei crediti di dubbia e difficile esazione cancellati secondo le modalità previste dal principio applicato della contabilità finanziaria 9.2).
La voce comprende inoltre le rettifiche in aumento dei residui attivi effettuate a seguito della riscossione di residui attivi cancellati dalle scritture (ad es. in anni precedenti è stato cancellato un residuo attivo in quanto considerato assolutamente inesigibile. In caso di riscossione di tale credito nel corso dell'esercizio cui si riferisce il rendiconto si effettua un riaccertamento dei residui attivi in aumento).
Le rettifiche in aumento sono indicate con il segno "+", le rettifiche in riduzione sono indicate con il segno "-".
4) Indicare gli accertamenti imputati contabilmente all'esercizio cui il rendiconto si riferisce al netto dei crediti che, in occasione del riaccertamento ordinario dei residui effettuato ai sensi dell'articolo 3, comma 4, risultassero non esigibili e reimputati agli esercizi in cui le obbligazioni risultano esigibili.
5) Le maggiori entrate sono indicate con il segno "+", le minori entrate sono indicate con il segno "-".

Pag. 1

COMUNE DI TAVERNOLE SUL MELLA
CONTO DEL BILANCIO ESERCIZIO 2019 - GESTIONE DELLE ENTRATE

Titolo Tipologia	Denominazione	Residui Attivi al 01/01/2019 (RS)		Riscossioni in c/Residui (RR)	Riaccertamento Residui (R) (3)	Residui Attivi da Esercizi Precedenti (EP=RS-RR+R)	
		Previsioni Definitive di Competenza (CP)		Riscossioni in c/Competenza (RC)	Accertamenti (A) (4)	Residui Attivi da Esercizio di Competenza (EC=A-RC)	
		Previsioni Definitive di Cassa (CS)		Totale Riscossioni (TR=RR+RC)	Maggiori o Minori Entrate di Cassa =TR-CS	Totale Residui Attivi da Riportare (TR=EP+EC)	
Titolo 1 Entrate correnti di natura tributaria, contributiva e perequativa							
10101	Tipologia 101 Imposte, tasse e proventi assimilati	RS	111.699,10	RR	99.111,84	R	-11.516,94
		CP	561.000,00	RC	471.523,05	A	569.140,28
		CS	672.699,10	TR	570.634,89	CS	-102.064,21
10301	Tipologia 301 Fondi perequativi da Amministrazioni Centrali	RS	0,00	RR	0,00	R	0,00
		CP	221.000,00	RC	219.226,41	A	219.226,41
		CS	221.000,00	TR	219.226,41	CS	-1.773,59
10000	Totale Titolo 1	RS	111.699,10	RR	99.111,84	R	-11.516,94
	Entrate correnti di natura tributaria, contributiva e perequativa	CP	782.000,00	RC	690.749,46	A	788.366,69
		CS	893.699,10	TR	789.861,30	CS	-103.837,80
						EP	1.070,32
						EC	97.617,23
						TR	98.687,55

- 3) Indicare l'ammontare complessivo derivante dal riaccertamento dei residui (comprende l'importo dei crediti definitivamente cancellati in quanto assolutamente inesigibili, l'importo dei crediti di dubbia e difficile esazione cancellati secondo le modalità previste dal principio applicato della contabilità finanziaria 9.2).
La voce comprende inoltre le rettifiche in aumento dei residui attivi effettuate a seguito della riscossione di residui attivi cancellati dalle scritture (ad es. in anni precedenti è stato cancellato un residuo attivo in quanto considerato assolutamente inesigibile. In caso di riscossione di tale credito nel corso dell'esercizio cui si riferisce il rendiconto si effettua un riaccertamento dei residui attivi in aumento).
Le rettifiche in aumento sono indicate con il segno "+", le rettifiche in riduzione sono indicate con il segno "-".
4) Indicare gli accertamenti imputati contabilmente all'esercizio cui il rendiconto si riferisce al netto dei crediti che, in occasione del riaccertamento ordinario dei residui effettuato ai sensi dell'articolo 3, comma 4, risultassero non esigibili e reimputati agli esercizi in cui le obbligazioni risultano esigibili.
5) Le maggiori entrate sono indicate con il segno "+", le minori entrate sono indicate con il segno "-".

Pag. 2

COMUNE DI TAVERNOLE SUL MELLA
CONTO DEL BILANCIO ESERCIZIO 2019 - GESTIONE DELLE ENTRATE

Titolo Tipologia	Denominazione	Residui Attivi al 01/01/2019 (RS)		Riscossioni in c/Residui (RR)		Riaccertamento Residui (R) (3)		Residui Attivi da Esercizi Precedenti (EP=RS-RR+R)	
		Previsioni Definitive di Competenza (CP)		Riscossioni in c/Competenza (RC)		Accertamenti (A) (4)		Residui Attivi da Esercizio di Competenza (EC=A-RC)	
		Previsioni Definitive di Cassa (CS)		Totale Riscossioni (TR=RR+RC)		Maggiori o Minori Entrate di Cassa =TR-CS		Totale Residui Attivi da Riportare (TR=EP+EC)	
Titolo 2 Trasferimenti correnti									
20101	Tipologia 101 Trasferimenti correnti da Amministrazioni pubbliche	RS	47.272,87	RR	41.691,34	R	-3.000,00	EP	2.581,53
		CP	114.100,00	RC	70.689,64	A	86.075,91	EC	15.386,27
		CS	161.372,87	TR	112.380,98	CS	-48.991,89	TR	17.967,80
20000	Totale Titolo 2 Trasferimenti correnti	RS	47.272,87	RR	41.691,34	R	-3.000,00	EP	2.581,53
		CP	114.100,00	RC	70.689,64	A	86.075,91	EC	15.386,27
		CS	161.372,87	TR	112.380,98	CS	-48.991,89	TR	17.967,80

- 3) Indicare l'ammontare complessivo derivante dal riaccertamento dei residui (comprende l'importo dei crediti definitivamente cancellati in quanto assolutamente inesigibili, l'importo dei crediti di dubbia e difficile esazione cancellati secondo le modalità previste dal principio applicato della contabilità finanziaria 9.2).
 La voce comprende inoltre le rettifiche in aumento dei residui attivi effettuate a seguito della riscossione di residui attivi cancellati dalle scritture (ad es. in anni precedenti è stato cancellato un residuo attivo in quanto considerato assolutamente inesigibile. In caso di riscossione di tale credito nel corso dell'esercizio cui si riferisce il rendiconto si effettua un riaccertamento dei residui attivi in aumento).
 Le rettifiche in aumento sono indicate con il segno "+", le rettifiche in riduzione sono indicate con il segno "-".
- 4) Indicare gli accertamenti imputati contabilmente all'esercizio cui il rendiconto si riferisce al netto dei crediti che, in occasione del riaccertamento ordinario dei residui effettuato ai sensi dell'articolo 3, comma 4, risultassero non esigibili e reimputati agli esercizi in cui le obbligazioni risultano esigibili.
- 5) Le maggiori entrate sono indicate con il segno "+", le minori entrate sono indicate con il segno "-".

Pag. 3

COMUNE DI TAVERNOLE SUL MELLA
CONTO DEL BILANCIO ESERCIZIO 2019 - GESTIONE DELLE ENTRATE

Titolo Tipologia	Denominazione	Residui Attivi al 01/01/2019 (RS)		Riscossioni in c/Residui (RR)		Riaccertamento Residui (R) (3)		Residui Attivi da Esercizi Precedenti (EP=RS-RR+R)	
		Previsioni Definitive di Competenza (CP)		Riscossioni in c/Competenza (RC)		Accertamenti (A) (4)		Residui Attivi da Esercizio di Competenza (EC=A-RC)	
		Previsioni Definitive di Cassa (CS)		Totale Riscossioni (TR=RR+RC)		Maggiori o Minori Entrate di Cassa =TR-CS		Totale Residui Attivi da Riportare (TR=EP+EC)	
Titolo 3 Entrate extratributarie									
30100	Tipologia 100 Vendita di beni e servizi e proventi derivanti dalla gestione dei beni	RS	62.716,46	RR	26.538,84	R	-7.981,90	EP	28.195,72
		CP	220.250,00	RC	148.786,08	A	186.908,27	EC	38.120,19
		CS	282.966,46	TR	175.324,92	CS	-107.641,54	TR	66.315,91
30200	Tipologia 200 Proventi derivanti dall'attività di controllo e repressione delle irregolarità e degli illeciti	RS	1.854,56	RR	1.854,56	R	0,00	EP	0,00
		CP	5.000,00	RC	831,95	A	1.068,33	EC	236,38
		CS	6.854,56	TR	2.686,51	CS	-4.168,05	TR	236,38
30300	Tipologia 300 Interessi attivi	RS	0,16	RR	0,16	R	0,00	EP	0,00
		CP	100,00	RC	0,00	A	0,10	EC	0,10
		CS	100,16	TR	0,16	CS	-100,00	TR	0,10
30400	Tipologia 400 Altre entrate da redditi da capitale	RS	0,00	RR	0,00	R	0,00	EP	0,00
		CP	1.000,00	RC	0,00	A	0,00	EC	0,00
		CS	1.000,00	TR	0,00	CS	-1.000,00	TR	0,00
30500	Tipologia 500 Rimborsi e altre entrate correnti	RS	0,00	RR	0,00	R	0,00	EP	0,00
		CP	48.300,00	RC	13.841,01	A	15.961,01	EC	2.120,00
		CS	48.300,00	TR	13.841,01	CS	-34.458,99	TR	2.120,00
30000	Totale Titolo 3 Entrate extratributarie	RS	64.571,18	RR	28.393,56	R	-7.981,90	EP	28.195,72
		CP	274.650,00	RC	163.459,04	A	203.935,71	EC	40.476,67
		CS	339.221,18	TR	191.852,60	CS	-147.368,58	TR	68.672,39

- 3) Indicare l'ammontare complessivo derivante dal riaccertamento dei residui (comprende l'importo dei crediti definitivamente cancellati in quanto assolutamente inesigibili, l'importo dei crediti di dubbia e difficile esazione cancellati secondo le modalità previste dal principio applicato della contabilità finanziaria 9.2).
 La voce comprende inoltre le rettifiche in aumento dei residui attivi effettuate a seguito della riscossione di residui attivi cancellati dalle scritture (ad es. in anni precedenti è stato cancellato un residuo attivo in quanto considerato assolutamente inesigibile. In caso di riscossione di tale credito nel corso dell'esercizio cui si riferisce il rendiconto si effettua un riaccertamento dei residui attivi in aumento).
 Le rettifiche in aumento sono indicate con il segno "+", le rettifiche in riduzione sono indicate con il segno "-".
- 4) Indicare gli accertamenti imputati contabilmente all'esercizio cui il rendiconto si riferisce al netto dei crediti che, in occasione del riaccertamento ordinario dei residui effettuato ai sensi dell'articolo 3, comma 4, risultassero non esigibili e reimputati agli esercizi in cui le obbligazioni risultano esigibili.
- 5) Le maggiori entrate sono indicate con il segno "+", le minori entrate sono indicate con il segno "-".

Pag. 4

COMUNE DI TAVERNOLE SUL MELLA
CONTO DEL BILANCIO ESERCIZIO 2019 - GESTIONE DELLE ENTRATE

Titolo Tipologia	Denominazione	Residui Attivi al 01/01/2019 (RS)		Riscossioni in c/Residui (RR)		Riaccertamento Residui (R) (3)		Residui Attivi da Esercizi Precedenti (EP=RS-RR+R)	
		Previsioni Definitive di Competenza (CP)		Riscossioni in c/Competenza (RC)		Accertamenti (A) (4)		Residui Attivi da Esercizio di Competenza (EC=A-RC)	
		Previsioni Definitive di Cassa (CS)		Totale Riscossioni (TR=RR+RC)		Maggiori o Minori Entrate di Cassa =TR-CS		Totale Residui Attivi da Riportare (TR=EP+EC)	
Titolo 4 Entrate in conto capitale									
40200	Tipologia 200 Contributi agli investimenti	RS 98.501,53 CP 2.818.338,47 CS 2.916.840,00	RR 35.200,00 RC 296.204,24 TR 331.404,24	R 0,00 A 585.425,76 CS -2.585.435,76	CP -2.232.912,69	EP 63.301,53 EC 289.221,54 TR 352.523,07			
40300	Tipologia 300 Altri trasferimenti in conto capitale	RS 2.572,68 CP 13.900,00 CS 16.472,68	RR 0,00 RC 0,00 TR 0,00	R -2.572,68 A 13.786,00 CS -16.472,68	CP -114,00	EP 0,00 EC 13.786,00 TR 13.786,00			
40400	Tipologia 400 Entrate da alienazione di beni materiali e Immateriali	RS 19.750,00 CP 82.000,00 CS 101.750,00	RR 19.750,00 RC 0,00 TR 19.750,00	R 0,00 A 0,00 CS -82.000,00	CP -82.000,00	EP 0,00 EC 0,00 TR 0,00			
40500	Tipologia 500 Altre entrate in conto capitale	RS 0,00 CP 50.000,00 CS 50.000,00	RR 0,00 RC 17.161,43 TR 17.161,43	R 0,00 A 17.161,43 CS -32.838,57	CP -32.838,57	EP 0,00 EC 0,00 TR 0,00			
40000	Totale Titolo 4 Entrate in conto capitale	RS 120.824,21 CP 2.964.238,47 CS 3.085.062,68	RR 54.950,00 RC 313.365,67 TR 368.315,67	R -2.572,68 A 616.373,21 CS -2.716.747,01	CP -2.347.865,26	EP 63.301,53 EC 303.007,54 TR 366.309,07			

- 3) Indicare l'ammontare complessivo derivante dal riaccertamento dei residui (comprende l'importo dei crediti definitivamente cancellati in quanto assolutamente inesigibili, l'importo dei crediti di dubbia e difficile esazione cancellati secondo le modalità previste dal principio applicato della contabilità finanziaria 9.2).
La voce comprende inoltre le rettifiche in aumento dei residui attivi effettuate a seguito della riscossione di residui attivi cancellati dalle scritture (ad es. in anni precedenti è stato cancellato un residuo attivo in quanto considerato assolutamente inesigibile. In caso di riscossione di tale credito nel corso dell'esercizio cui si riferisce il rendiconto si effettua un riaccertamento dei residui attivi in aumento).
Le rettifiche in aumento sono indicate con il segno "+", le rettifiche in riduzione sono indicate con il segno "-".
- 4) Indicare gli accertamenti imputati contabilmente all'esercizio cui il rendiconto si riferisce al netto dei crediti che, in occasione del riaccertamento ordinario dei residui effettuato ai sensi dell'articolo 3, comma 4, risultassero non esigibili e reimputati agli esercizi in cui le obbligazioni risultano esigibili.
- 5) Le maggiori entrate sono indicate con il segno "+", le minori entrate sono indicate con il segno "-".

Pag. 5

COMUNE DI TAVERNOLE SUL MELLA
CONTO DEL BILANCIO ESERCIZIO 2019 - GESTIONE DELLE ENTRATE

Titolo Tipologia	Denominazione	Residui Attivi al 01/01/2019 (RS)		Riscossioni in c/Residui (RR)		Riaccertamento Residui (R) (3)		Residui Attivi da Esercizi Precedenti (EP=RS-RR+R)	
		Previsioni Definitive di Competenza (CP)		Riscossioni in c/Competenza (RC)		Accertamenti (A) (4)		Residui Attivi da Esercizio di Competenza (EC=A-RC)	
		Previsioni Definitive di Cassa (CS)		Totale Riscossioni (TR=RR+RC)		Maggiori o Minori Entrate di Cassa =TR-CS		Totale Residui Attivi da Riportare (TR=EP+EC)	
Titolo 6 Accensione Prestiti									
60300	Tipologia 300 Accensione mutui e altri finanziamenti a medio lungo termine	RS 0,00 CP 0,00 CS 0,00	RR 0,00 RC 0,00 TR 0,00	R 0,00 A 0,00 CS 0,00	CP 0,00	EP 0,00 EC 0,00 TR 0,00			
60000	Totale Titolo 6 Accensione Prestiti	RS 0,00 CP 0,00 CS 0,00	RR 0,00 RC 0,00 TR 0,00	R 0,00 A 0,00 CS 0,00	CP 0,00	EP 0,00 EC 0,00 TR 0,00			

- 3) Indicare l'ammontare complessivo derivante dal riaccertamento dei residui (comprende l'importo dei crediti definitivamente cancellati in quanto assolutamente inesigibili, l'importo dei crediti di dubbia e difficile esazione cancellati secondo le modalità previste dal principio applicato della contabilità finanziaria 9.2).
La voce comprende inoltre le rettifiche in aumento dei residui attivi effettuate a seguito della riscossione di residui attivi cancellati dalle scritture (ad es. in anni precedenti è stato cancellato un residuo attivo in quanto considerato assolutamente inesigibile. In caso di riscossione di tale credito nel corso dell'esercizio cui si riferisce il rendiconto si effettua un riaccertamento dei residui attivi in aumento).
Le rettifiche in aumento sono indicate con il segno "+", le rettifiche in riduzione sono indicate con il segno "-".
- 4) Indicare gli accertamenti imputati contabilmente all'esercizio cui il rendiconto si riferisce al netto dei crediti che, in occasione del riaccertamento ordinario dei residui effettuato ai sensi dell'articolo 3, comma 4, risultassero non esigibili e reimputati agli esercizi in cui le obbligazioni risultano esigibili.
- 5) Le maggiori entrate sono indicate con il segno "+", le minori entrate sono indicate con il segno "-".

Pag. 6

COMUNE DI TAVERNOLE SUL MELLA
CONTO DEL BILANCIO ESERCIZIO 2019 - GESTIONE DELLE ENTRATE

Titolo Tipologia	Denominazione	Residui Attivi al 01/01/2019 (RS)		Riscossioni in c/Residui (RR)		Riaccertamento Residui (R) (3)		Residui Attivi da Esercizi Precedenti (EP=RS-RR+R)	
		Previsioni Definitive di Competenza (CP)		Riscossioni in c/Competenza (RC)		Accertamenti (A) (4)		Residui Attivi da Esercizio di Competenza (EC=A-RC)	
		Previsioni Definitive di Cassa (CS)		Totale Riscossioni (TR=RR+RC)		Maggiori o Minori Entrate di Cassa =TR-CS		Totale Residui Attivi da Riportare (TR=EP+EC)	
Titolo 7 Anticipazioni da istituto tesoriere/cassiere									
70100	Tipologia 100 Anticipazioni da istituto tesoriere/cassiere	RS 0,00	RR 0,00	R 0,00	CP 1.500.000,00	RC 0,00	A 0,00	EP 0,00	EC 0,00
		CS 1.500.000,00	TR 0,00	CS -1.500.000,00				TR 0,00	
70000	Totale Titolo 7 Anticipazioni da Istituto tesoriere/cassiere	RS 0,00	RR 0,00	R 0,00	CP 1.500.000,00	RC 0,00	A 0,00	EP 0,00	EC 0,00
		CS 1.500.000,00	TR 0,00	CS -1.500.000,00				TR 0,00	

- 3) Indicare l'ammontare complessivo derivante dal riaccertamento dei residui (comprende l'importo dei crediti definitivamente cancellati in quanto assolutamente inesigibili, l'importo dei crediti di dubbia e difficile esazione cancellati secondo le modalità previste dal principio applicato della contabilità finanziaria 9.2).
La voce comprende inoltre le rettifiche in aumento dei residui attivi effettuate a seguito della riscossione di residui attivi cancellati dalle scritture (ad es. in anni precedenti è stato cancellato un residuo attivo in quanto considerato assolutamente inesigibile. In caso di riscossione di tale credito nel corso dell'esercizio cui si riferisce il rendiconto si effettua un riaccertamento dei residui attivi in aumento).
Le rettifiche in aumento sono indicate con il segno "+", le rettifiche in riduzione sono indicate con il segno "-".
- 4) Indicare gli accertamenti imputati contabilmente all'esercizio cui il rendiconto si riferisce al netto dei crediti che, in occasione del riaccertamento ordinario dei residui effettuato ai sensi dell'articolo 3, comma 4, risultassero non esigibili e reimputati agli esercizi in cui le obbligazioni risultano esigibili.
- 5) Le maggiori entrate sono indicate con il segno "+", le minori entrate sono indicate con il segno "-".

Pag. 7

COMUNE DI TAVERNOLE SUL MELLA
CONTO DEL BILANCIO ESERCIZIO 2019 - GESTIONE DELLE ENTRATE

Titolo Tipologia	Denominazione	Residui Attivi al 01/01/2019 (RS)		Riscossioni in c/Residui (RR)		Riaccertamento Residui (R) (3)		Residui Attivi da Esercizi Precedenti (EP=RS-RR+R)	
		Previsioni Definitive di Competenza (CP)		Riscossioni in c/Competenza (RC)		Accertamenti (A) (4)		Residui Attivi da Esercizio di Competenza (EC=A-RC)	
		Previsioni Definitive di Cassa (CS)		Totale Riscossioni (TR=RR+RC)		Maggiori o Minori Entrate di Cassa =TR-CS		Totale Residui Attivi da Riportare (TR=EP+EC)	
Titolo 9 Entrate per conto terzi e partite di giro									
90100	Tipologia 100 Entrate per partite di giro	RS 439,86	RR 0,00	R 0,00	CP 730.000,00	RC 150.084,46	A 150.084,46	EP 439,86	EC 0,00
		CS 730.439,86	TR 150.084,46	CS -580.355,40				TR 439,86	
90200	Tipologia 200 Entrate per conto terzi	RS 4.883,02	RR 1.957,76	R 0,00	CP 130.000,00	RC 103.595,15	A 105.236,12	EP 2.925,26	EC 1.640,97
		CS 134.883,02	TR 105.552,91	CS -29.330,11				TR 4.566,23	
90000	Totale Titolo 9 Entrate per conto terzi e partite di giro	RS 5.322,88	RR 1.957,76	R 0,00	CP 860.000,00	RC 253.679,61	A 255.320,58	EP 3.365,12	EC 1.640,97
		CS 865.322,88	TR 255.637,37	CS -609.685,51				TR 5.006,09	
Totale Titoli		RS 349.690,24	RR 226.104,50	R -25.071,52	CP 6.494.988,47	RC 1.491.943,42	A 1.950.072,10	EP 98.514,22	EC 458.128,68
		CS 6.844.678,71	TR 1.718.047,92	CS -5.126.630,79				TR 556.642,90	
Totale Generale delle Entrate		RS 349.690,24	RR 226.104,50	R -25.071,52	CP 6.720.483,01	RC 1.491.943,42	A 1.950.072,10	EP 98.514,22	EC 458.128,68
		CS 6.844.678,71	TR 1.718.047,92	CS -5.126.630,79				TR 556.642,90	

- 3) Indicare l'ammontare complessivo derivante dal riaccertamento dei residui (comprende l'importo dei crediti definitivamente cancellati in quanto assolutamente inesigibili, l'importo dei crediti di dubbia e difficile esazione cancellati secondo le modalità previste dal principio applicato della contabilità finanziaria 9.2).
La voce comprende inoltre le rettifiche in aumento dei residui attivi effettuate a seguito della riscossione di residui attivi cancellati dalle scritture (ad es. in anni precedenti è stato cancellato un residuo attivo in quanto considerato assolutamente inesigibile. In caso di riscossione di tale credito nel corso dell'esercizio cui si riferisce il rendiconto si effettua un riaccertamento dei residui attivi in aumento).
Le rettifiche in aumento sono indicate con il segno "+", le rettifiche in riduzione sono indicate con il segno "-".
- 4) Indicare gli accertamenti imputati contabilmente all'esercizio cui il rendiconto si riferisce al netto dei crediti che, in occasione del riaccertamento ordinario dei residui effettuato ai sensi dell'articolo 3, comma 4, risultassero non esigibili e reimputati agli esercizi in cui le obbligazioni risultano esigibili.
- 5) Le maggiori entrate sono indicate con il segno "+", le minori entrate sono indicate con il segno "-".

Pag. 8

COMUNE DI TAVERNOLE SUL MELLA

CONTO DEL BILANCIO ESERCIZIO 2019 - RIEPILOGO GENERALE DELLE ENTRATE

Titolo	Denominazione	Residui Attivi al 01/01/2019 (RS)		Riscossioni in c/Residui (RR)		Riaccertamento Residui (R) (3)		Residui Attivi da Esercizi Precedenti (EP=RS-RR+R)	
		Previsioni Definitive di Competenza (CP)		Riscossioni in c/Competenza (RC)		Accertamenti (A) (4)		Residui Attivi da Esercizio di Competenza (EC=A-RC)	
		Previsioni Definitive di Cassa (CS)		Totale Riscossioni (TR=RR+RC)		Maggiori o Minori Entrate di Cassa =TR-CS		Totale Residui Attivi da Riportare (TR=EP+EC)	
	Fondo pluriennale vincolato per spese correnti (1)	CP	2.982,96						
	Fondo pluriennale vincolato per spese in conto capitale (1)	CP	19.680,00						
	Fondo pluriennale vincolato per incremento di attività finan	CP	0,00						
	Utilizzo avanzo di Amministrazione (2)	CP	202.851,58						
	- di cui Utilizzo Fondo anticipazioni di liquidità	CP	202.851,58						
Titolo1	Entrate correnti di natura tributaria, contributiva e perequativa	RS	111.699,10	RR	99.111,84	R	-11.516,94	EP	1.070,32
		CP	782.000,00	RC	690.749,46	A	788.366,69	EC	97.617,23
		CS	893.699,10	TR	789.861,30	CS	-103.837,80	TR	98.687,55
Titolo2	Trasferimenti correnti	RS	47.272,87	RR	41.691,34	R	-3.000,00	EP	2.581,53
		CP	114.100,00	RC	70.689,64	A	86.075,91	EC	15.386,27
		CS	161.372,87	TR	112.380,98	CS	-48.991,89	TR	17.967,80
Titolo3	Entrate extratributarie	RS	64.571,18	RR	28.393,56	R	-7.981,90	EP	28.195,72
		CP	274.650,00	RC	163.459,04	A	203.935,71	EC	40.476,67
		CS	339.221,18	TR	191.852,60	CS	-147.368,58	TR	68.672,39
Titolo4	Entrate in conto capitale	RS	120.824,21	RR	54.950,00	R	-2.572,68	EP	63.301,53
		CP	2.964.238,47	RC	313.365,67	A	616.373,21	EC	303.007,54
		CS	3.085.062,68	TR	368.315,67	CS	-2.716.747,01	TR	366.309,07
Titolo5	Entrate da riduzione di attività finanziarie	RS	0,00	RR	0,00	R	0,00	EP	0,00
		CP	0,00	RC	0,00	A	0,00	EC	0,00
		CS	0,00	TR	0,00	CS	0,00	TR	0,00
Titolo6	Accensione Prestiti	RS	0,00	RR	0,00	R	0,00	EP	0,00
		CP	0,00	RC	0,00	A	0,00	EC	0,00
		CS	0,00	TR	0,00	CS	0,00	TR	0,00

Pag. 1

COMUNE DI TAVERNOLE SUL MELLA

CONTO DEL BILANCIO ESERCIZIO 2019 - RIEPILOGO GENERALE DELLE ENTRATE

Titolo	Denominazione	Residui Attivi al 01/01/2019 (RS)		Riscossioni in c/Residui (RR)		Riaccertamento Residui (R) (3)		Residui Attivi da Esercizi Precedenti (EP=RS-RR+R)	
		Previsioni Definitive di Competenza (CP)		Riscossioni in c/Competenza (RC)		Accertamenti (A) (4)		Residui Attivi da Esercizio di Competenza (EC=A-RC)	
		Previsioni Definitive di Cassa (CS)		Totale Riscossioni (TR=RR+RC)		Maggiori o Minori Entrate di Cassa =TR-CS		Totale Residui Attivi da Riportare (TR=EP+EC)	
Titolo7	Anticipazioni da Istituto tesoriere/cassiere	RS	0,00	RR	0,00	R	0,00	EP	0,00
		CP	1.500.000,00	RC	0,00	A	0,00	EC	0,00
		CS	1.500.000,00	TR	0,00	CS	-1.500.000,00	TR	0,00
Titolo9	Entrate per conto terzi e partite di giro	RS	5.322,88	RR	1.957,76	R	0,00	EP	3.365,12
		CP	860.000,00	RC	253.679,61	A	255.320,58	EC	1.640,97
		CS	865.322,88	TR	255.637,37	CS	-609.685,51	TR	5.006,09
Totale Titoli		RS	349.690,24	RR	226.104,50	R	-25.071,52	EP	98.514,22
		CP	6.494.988,47	RC	1.491.943,42	A	1.950.072,10	EC	458.128,68
		CS	6.844.678,71	TR	1.718.047,92	CS	-5.126.630,79	TR	556.642,90
Totale Generale delle Entrate		RS	349.690,24	RR	226.104,50	R	-25.071,52	EP	98.514,22
		CP	6.720.483,01	RC	1.491.943,42	A	1.950.072,10	EC	458.128,68
		CS	6.844.678,71	TR	1.718.047,92	CS	-5.126.630,79	TR	556.642,90

1) Indicare l'importo del fondo pluriennale vincolato risultante dal conto del bilancio dell'anno precedente (spesa).

2) Indicare l'importo definitivo dell'utilizzo del risultato di amministrazione.

3) Indicare l'ammontare complessivo derivante dal riaccertamento dei residui (comprende l'importo dei crediti definitivamente cancellati in quanto assolutamente inesigibili, l'importo dei crediti di dubbia e difficile esazione cancellati secondo le modalità previste dal principio applicato della contabilità finanziaria 9.2).

La voce comprende inoltre le rettifiche in aumento dei residui attivi effettuate a seguito della riscossione di residui attivi cancellati dalle scritture (ad es. in anni precedenti è stato cancellato un residuo attivo in quanto considerato assolutamente inesigibile. In caso di riscossione di tale credito nel corso dell'esercizio cui si riferisce il rendiconto si effettua un riaccertamento dei residui attivi in aumento).

Le rettifiche in aumento sono indicate con il segno "+", le rettifiche in riduzione sono indicate con il segno "-".

4) Indicare gli accertamenti imputati contabilmente all'esercizio cui si riferisce al netto dei crediti che, in occasione del riaccertamento ordinario dei residui effettuato ai sensi dell'articolo 3, comma 4, risultassero non esigibili e reimputati agli esercizi in cui le obbligazioni risultano esigibili.

5) Le maggiori entrate sono indicate con il segno "+", le minori entrate sono indicate con il segno "-".

Pag. 2

COMUNE DI TAVERNOLE SUL MELLA
CONTO DEL BILANCIO ESERCIZIO 2019 - GESTIONE DELLE SPESE

Missione, Programma, Titolo	Denominazione	Residui Passivi al 01/01/2019 (RS)	Pagamenti in c/Residui (PR)	Riaccertamento Residui (R) (1)		Residui Passivi da Esercizi Precedenti (EP=RS-PR+R)
		Previsioni Definitive di Competenza (CP)	Pagamenti in c/Competenza (PC)	Impegni (I) (2)	Economie di Competenza (ECP=CP-I-FPV)	Residui Passivi da Esercizio di Competenza (EC=I-PC)
		Previsioni Definitive di Cassa (CS)	Totale Pagamenti (TP=PR+PC)	Fondo Pluriennale Vincolato (FPV) (3)		Totale Residui Passivi da Riportare (TR=EP+EC)
	Disavanzo di Amministrazione	CP 2.971,00				

Pag. 1

COMUNE DI TAVERNOLE SUL MELLA
CONTO DEL BILANCIO ESERCIZIO 2019 - GESTIONE DELLE SPESE

Missione, Programma, Titolo	Denominazione	Residui Passivi al 01/01/2019 (RS)	Pagamenti in c/Residui (PR)	Riaccertamento Residui (R) (1)		Residui Passivi da Esercizi Precedenti (EP=RS-PR+R)
		Previsioni Definitive di Competenza (CP)	Pagamenti in c/Competenza (PC)	Impegni (I) (2)	Economie di Competenza (ECP=CP-I-FPV)	Residui Passivi da Esercizio di Competenza (EC=I-PC)
		Previsioni Definitive di Cassa (CS)	Totale Pagamenti (TP=PR+PC)	Fondo Pluriennale Vincolato (FPV) (3)		Totale Residui Passivi da Riportare (TR=EP+EC)
Missione 01 Servizi Istituzionali, generali e di gestione						
0101 Programma 01	OrganI Istituzionali					
Titolo 1	Spese correnti	RS 830,73 CP 30.950,00 CS 31.780,73	PR 830,73 PC 29.145,95 TP 29.976,68	R 0,00 I 30.269,84 FPV 0,00	ECP 680,16	EP 0,00 EC 1.123,89 TR 1.123,89
Totale Programma 01	OrganI Istituzionali	RS 830,73 CP 30.950,00 CS 31.780,73	PR 830,73 PC 29.145,95 TP 29.976,68	R 0,00 I 30.269,84 FPV 0,00	ECP 680,16	EP 0,00 EC 1.123,89 TR 1.123,89
0102 Programma 02	Segreteria generale					
Titolo 1	Spese correnti	RS 6.683,69 CP 53.400,00 CS 60.083,69	PR 4.954,49 PC 36.942,93 TP 41.897,42	R 0,00 I 48.993,50 FPV 0,00	ECP 4.406,50	EP 1.729,20 EC 12.050,57 TR 13.779,77
Totale Programma 02	Segreteria generale	RS 6.683,69 CP 53.400,00 CS 60.083,69	PR 4.954,49 PC 36.942,93 TP 41.897,42	R 0,00 I 48.993,50 FPV 0,00	ECP 4.406,50	EP 1.729,20 EC 12.050,57 TR 13.779,77
0103 Programma 03	Gestione economica, finanziaria, programmazione e provveditorato					
Titolo 1	Spese correnti	RS 894,04 CP 80.600,00 CS 81.494,04	PR 892,04 PC 53.645,67 TP 54.537,71	R -2,00 I 58.468,42 FPV 0,00	ECP 22.131,58	EP 0,00 EC 4.822,75 TR 4.822,75
Totale Programma 03	Gestione economica, finanziaria, programmazione e provveditorato	RS 894,04 CP 80.600,00 CS 81.494,04	PR 892,04 PC 53.645,67 TP 54.537,71	R -2,00 I 58.468,42 FPV 0,00	ECP 22.131,58	EP 0,00 EC 4.822,75 TR 4.822,75
0104 Programma 04	Gestione delle entrate tributarie e servizi fiscali					
Titolo 1	Spese correnti	RS 0,00 CP 1.500,00 CS 1.500,00	PR 0,00 PC 1.500,00 TP 1.500,00	R 0,00 I 1.500,00 FPV 0,00	ECP 0,00	EP 0,00 EC 0,00 TR 0,00
Totale Programma 04	Gestione delle entrate tributarie e servizi fiscali	RS 0,00 CP 1.500,00 CS 1.500,00	PR 0,00 PC 1.500,00 TP 1.500,00	R 0,00 I 1.500,00 FPV 0,00	ECP 0,00	EP 0,00 EC 0,00 TR 0,00

Pag. 2

COMUNE DI TAVERNOLE SUL MELLA
CONTO DEL BILANCIO ESERCIZIO 2019 - GESTIONE DELLE SPESE

Missione, Programma, Titolo	Denominazione	Residui Passivi al 01/01/2019 (RS)		Pagamenti in c/Residui (PR)		Riaccertamento Residui (R) (1)		Residui Passivi da Esercizi Precedenti (EP=RS-PR+R)	
		Previsioni Definitive di Competenza (CP)		Pagamenti in c/Competenza (PC)		Impegni (I) (2)		Residui Passivi da Esercizio di Competenza (EC=I-PC)	
		Previsioni Definitive di Cassa (CS)		Totale Pagamenti (TP=PR+PC)		Fondo Pluriennale Vincolato (FPV) (3)		Totale Residui Passivi da Riportare (TR=EP+EC)	
0105 Programma 05	Gestione dei beni demaniali e patrimoniali								
Titolo 1	Spese correnti	RS 11.276,03 CP 30.200,00 CS 41.476,03	PR 11.275,93 PC 24.223,29 TP 35.499,22	R -0,10 I 26.822,42 FPV 0,00	ECP 3.377,58		EP 0,00 EC 2.599,13 TR 2.599,13		
Titolo 2	Spese in conto capitale	RS 32.502,49 CP 301.700,00 CS 309.202,49	PR 31.889,69 PC 110.538,68 TP 142.428,37	R 0,00 I 205.885,99 FPV 0,00	ECP 95.814,01		EP 612,80 EC 95.347,31 TR 95.960,11		
Totale Programma 05	Gestione dei beni demaniali e patrimoniali	RS 43.778,52 CP 331.900,00 CS 350.678,52	PR 43.165,62 PC 134.761,97 TP 177.927,59	R -0,10 I 232.708,41 FPV 0,00	ECP 99.191,59		EP 612,80 EC 97.946,44 TR 98.559,24		
0106 Programma 06	Ufficio tecnico								
Titolo 1	Spese correnti	RS 0,00 CP 65.400,00 CS 65.400,00	PR 0,00 PC 65.145,40 TP 65.145,40	R 0,00 I 65.228,55 FPV 0,00	ECP 171,45		EP 0,00 EC 83,15 TR 83,15		
Totale Programma 06	Ufficio tecnico	RS 0,00 CP 65.400,00 CS 65.400,00	PR 0,00 PC 65.145,40 TP 65.145,40	R 0,00 I 65.228,55 FPV 0,00	ECP 171,45		EP 0,00 EC 83,15 TR 83,15		
0107 Programma 07	Elezioni e consultazioni popolari - Anagrafe e stato civile								
Titolo 1	Spese correnti	RS 62,00 CP 26.590,00 CS 26.652,00	PR 62,00 PC 22.151,74 TP 22.213,74	R 0,00 I 22.296,74 FPV 0,00	ECP 4.293,26		EP 0,00 EC 145,00 TR 145,00		
Totale Programma 07	Elezioni e consultazioni popolari - Anagrafe e stato civile	RS 62,00 CP 26.590,00 CS 26.652,00	PR 62,00 PC 22.151,74 TP 22.213,74	R 0,00 I 22.296,74 FPV 0,00	ECP 4.293,26		EP 0,00 EC 145,00 TR 145,00		
0108 Programma 08	Statistica e sistemi informativi								
Titolo 1	Spese correnti	RS 0,00 CP 4.000,00 CS 4.000,00	PR 0,00 PC 0,00 TP 0,00	R 0,00 I 3.814,63 FPV 0,00	ECP 185,37		EP 0,00 EC 3.814,63 TR 3.814,63		
Totale Programma 08	Statistica e sistemi informativi	RS 0,00 CP 4.000,00 CS 4.000,00	PR 0,00 PC 0,00 TP 0,00	R 0,00 I 3.814,63 FPV 0,00	ECP 185,37		EP 0,00 EC 3.814,63 TR 3.814,63		
0111 Programma 11	Altri servizi generali								

Pag. 3

COMUNE DI TAVERNOLE SUL MELLA
CONTO DEL BILANCIO ESERCIZIO 2019 - GESTIONE DELLE SPESE

Missione, Programma, Titolo	Denominazione	Residui Passivi al 01/01/2019 (RS)		Pagamenti in c/Residui (PR)		Riaccertamento Residui (R) (1)		Residui Passivi da Esercizi Precedenti (EP=RS-PR+R)	
		Previsioni Definitive di Competenza (CP)		Pagamenti in c/Competenza (PC)		Impegni (I) (2)		Residui Passivi da Esercizio di Competenza (EC=I-PC)	
		Previsioni Definitive di Cassa (CS)		Totale Pagamenti (TP=PR+PC)		Fondo Pluriennale Vincolato (FPV) (3)		Totale Residui Passivi da Riportare (TR=EP+EC)	
Titolo 1	Spese correnti	RS 18.324,58 CP 127.032,96 CS 142.616,16	PR 16.431,78 PC 104.460,56 TP 120.892,34	R 0,00 I 119.191,98 FPV 2.741,38	ECP 5.099,60		EP 1.892,80 EC 14.731,42 TR 16.624,22		
Titolo 2	Spese in conto capitale	RS 3.721,08 CP 23.900,00 CS 27.621,08	PR 3.721,08 PC 10.340,00 TP 14.061,08	R 0,00 I 21.686,00 FPV 0,00	ECP 2.214,00		EP 0,00 EC 11.346,00 TR 11.346,00		
Totale Programma 11	Altri servizi generali	RS 22.045,66 CP 150.932,96 CS 170.237,24	PR 20.152,86 PC 114.800,56 TP 134.953,42	R 0,00 I 140.877,98 FPV 2.741,38	ECP 7.313,60		EP 1.892,80 EC 26.077,42 TR 27.970,22		
Totale Missione 01	Servizi Istituzionali, generali e di gestione	RS 74.294,64 CP 745.272,96 CS 791.826,22	PR 70.057,74 PC 458.094,22 TP 528.151,96	R -2,10 I 604.158,07 FPV 2.741,38	ECP 138.373,51		EP 4.234,80 EC 146.063,85 TR 150.298,65		

Pag. 4

COMUNE DI TAVERNOLE SUL MELLA
CONTO DEL BILANCIO ESERCIZIO 2019 - GESTIONE DELLE SPESE

Missione, Programma, Titolo	Denominazione	Residui Passivi al 01/01/2019 (RS)			Pagamenti In c/Residui (PR)			Riaccertamento Residui (R) (1)			Residui Passivi da Esercizi Precedenti (EP=RS-PR+R)					
		Previsioni Definitive di Competenza (CP)			Pagamenti in c/Competenza (PC)			Impegni (I) (2)			Economie di Competenza (ECP=CP-I-FPV)			Residui Passivi da Esercizio di Competenza (EC=I-PC)		
		Previsioni Definitive di Cassa (CS)			Totale Pagamenti (TP=PR+PC)			Fondo Pluriennale Vincolato (FPV) (3)			Totale Residui Passivi da Riportare (TR=EP+EC)					
Missione 03 Ordine pubblico e sicurezza																
0301	Programma 01	Polizia locale e amministrativa														
	Titolo 1	Spese correnti														
		RS	7.734,67	PR	7.734,67	R	0,00					EP	0,00			
		CP	11.500,00	PC	0,00	I	5.662,07	ECP	5.837,93			EC	5.662,07			
		CS	19.234,67	TP	7.734,67	FPV	0,00					TR	5.662,07			
	Totale	Polizia locale e amministrativa														
	Programma 01	RS	7.734,67	PR	7.734,67	R	0,00					EP	0,00			
		CP	11.500,00	PC	0,00	I	5.662,07	ECP	5.837,93			EC	5.662,07			
		CS	19.234,67	TP	7.734,67	FPV	0,00					TR	5.662,07			
	Totale Missione 03	Ordine pubblico e sicurezza														
		RS	7.734,67	PR	7.734,67	R	0,00					EP	0,00			
		CP	11.500,00	PC	0,00	I	5.662,07	ECP	5.837,93			EC	5.662,07			
		CS	19.234,67	TP	7.734,67	FPV	0,00					TR	5.662,07			

Pag. 5

COMUNE DI TAVERNOLE SUL MELLA
CONTO DEL BILANCIO ESERCIZIO 2019 - GESTIONE DELLE SPESE

Missione, Programma, Titolo	Denominazione	Residui Passivi al 01/01/2019 (RS)			Pagamenti In c/Residui (PR)			Riaccertamento Residui (R) (1)			Residui Passivi da Esercizi Precedenti (EP=RS-PR+R)					
		Previsioni Definitive di Competenza (CP)			Pagamenti in c/Competenza (PC)			Impegni (I) (2)			Economie di Competenza (ECP=CP-I-FPV)			Residui Passivi da Esercizio di Competenza (EC=I-PC)		
		Previsioni Definitive di Cassa (CS)			Totale Pagamenti (TP=PR+PC)			Fondo Pluriennale Vincolato (FPV) (3)			Totale Residui Passivi da Riportare (TR=EP+EC)					
Missione 04 Istruzione e diritto allo studio																
0401	Programma 01	Istruzione prescolastica														
	Titolo 1	Spese correnti														
		RS	0,00	PR	0,00	R	0,00					EP	0,00			
		CP	0,00	PC	0,00	I	0,00	ECP	0,00			EC	0,00			
		CS	0,00	TP	0,00	FPV	0,00					TR	0,00			
	Totale	Istruzione prescolastica														
	Programma 01	RS	0,00	PR	0,00	R	0,00					EP	0,00			
		CP	0,00	PC	0,00	I	0,00	ECP	0,00			EC	0,00			
		CS	0,00	TP	0,00	FPV	0,00					TR	0,00			
0402	Programma 02	Altri ordini di istruzione non universitaria														
	Titolo 1	Spese correnti														
		RS	8.240,55	PR	8.164,87	R	-75,68					EP	0,00			
		CP	54.855,00	PC	45.972,67	I	52.974,02	ECP	1.880,98			EC	7.001,35			
		CS	63.095,55	TP	54.137,54	FPV	0,00					TR	7.001,35			
	Titolo 2	Spese in conto capitale														
		RS	0,00	PR	0,00	R	0,00					EP	0,00			
		CP	600.000,00	PC	0,00	I	0,00	ECP	600.000,00			EC	0,00			
		CS	600.000,00	TP	0,00	FPV	0,00					TR	0,00			
	Totale	Altri ordini di istruzione non universitaria														
	Programma 02	RS	8.240,55	PR	8.164,87	R	-75,68					EP	0,00			
		CP	654.855,00	PC	45.972,67	I	52.974,02	ECP	601.880,98			EC	7.001,35			
		CS	663.095,55	TP	54.137,54	FPV	0,00					TR	7.001,35			
0406	Programma 06	Servizi ausiliari all'istruzione														
	Titolo 1	Spese correnti														
		RS	0,00	PR	0,00	R	0,00					EP	0,00			
		CP	2.000,00	PC	2.000,00	I	2.000,00	ECP	0,00			EC	0,00			
		CS	2.000,00	TP	2.000,00	FPV	0,00					TR	0,00			
	Totale	Servizi ausiliari all'istruzione														
	Programma 06	RS	0,00	PR	0,00	R	0,00					EP	0,00			
		CP	2.000,00	PC	2.000,00	I	2.000,00	ECP	0,00			EC	0,00			
		CS	2.000,00	TP	2.000,00	FPV	0,00					TR	0,00			
0407	Programma 07	Diritto allo studio														
	Titolo 1	Spese correnti														
		RS	24.466,22	PR	23.866,22	R	-600,00					EP	0,00			
		CP	43.500,00	PC	38.659,95	I	39.259,95	ECP	4.240,05			EC	600,00			
		CS	67.966,22	TP	62.526,17	FPV	0,00					TR	600,00			
	Totale	Diritto allo studio														
	Programma 07	RS	24.466,22	PR	23.866,22	R	-600,00					EP	0,00			
		CP	43.500,00	PC	38.659,95	I	39.259,95	ECP	4.240,05			EC	600,00			
		CS	67.966,22	TP	62.526,17	FPV	0,00					TR	600,00			

Pag. 6

COMUNE DI TAVERNOLE SUL MELLA
CONTO DEL BILANCIO ESERCIZIO 2019 - GESTIONE DELLE SPESE

Missione, Programma, Titolo	Denominazione	Residui Passivi al 01/01/2019 (RS)		Pagamenti in c/Residui (PR)		Rilasciamento Residui (R) (1)		Residui Passivi da Esercizi Precedenti (EP=RS-PR+R)			
		Previsioni Definitive di Competenza (CP)		Pagamenti in c/Competenza (PC)		Impegni (I) (2)		Economie di Competenza (ECP=CP-I-FPV)		Residui Passivi da Esercizio di Competenza (EC=I-PC)	
		Previsioni Definitive di Cassa (CS)		Totale Pagamenti (TP=PR+PC)		Fondo Pluriennale Vincolato (FPV) (3)		Totale Residui Passivi da Riportare (TR=EP+EC)			
Totale Missione 04	Istruzione e diritto allo studio	RS	32.706,77	PR	32.031,09	R	-675,68	EP	0,00		
		CP	700.355,00	PC	86.632,62	I	94.233,97	ECP	606.121,03		
		CS	733.061,77	TP	118.663,71	FPV	0,00	EC	7.601,35		
								TR	7.601,35		

Pag. 7

COMUNE DI TAVERNOLE SUL MELLA
CONTO DEL BILANCIO ESERCIZIO 2019 - GESTIONE DELLE SPESE

Missione, Programma, Titolo	Denominazione	Residui Passivi al 01/01/2019 (RS)		Pagamenti in c/Residui (PR)		Rilasciamento Residui (R) (1)		Residui Passivi da Esercizi Precedenti (EP=RS-PR+R)			
		Previsioni Definitive di Competenza (CP)		Pagamenti in c/Competenza (PC)		Impegni (I) (2)		Economie di Competenza (ECP=CP-I-FPV)		Residui Passivi da Esercizio di Competenza (EC=I-PC)	
		Previsioni Definitive di Cassa (CS)		Totale Pagamenti (TP=PR+PC)		Fondo Pluriennale Vincolato (FPV) (3)		Totale Residui Passivi da Riportare (TR=EP+EC)			
Missione 05 Tutela e valorizzazione dei beni e delle attività culturali											
0501 Programma 01	Valorizzazione dei beni di Interesse storico										
Titolo 1	Spese correnti	RS	1.315,97	PR	1.315,97	R	0,00	EP	0,00		
		CP	34.200,00	PC	31.289,95	I	33.515,64	ECP	684,36		
		CS	35.515,97	TP	32.605,92	FPV	0,00	EC	2.225,69		
								TR	2.225,69		
Totale Programma 01	Valorizzazione dei beni di Interesse storico	RS	1.315,97	PR	1.315,97	R	0,00	EP	0,00		
		CP	34.200,00	PC	31.289,95	I	33.515,64	ECP	684,36		
		CS	35.515,97	TP	32.605,92	FPV	0,00	EC	2.225,69		
								TR	2.225,69		
0502 Programma 02	Attività culturali e interventi diversi nel settore culturale										
Titolo 1	Spese correnti	RS	8.650,53	PR	8.650,53	R	0,00	EP	0,00		
		CP	14.400,00	PC	6.218,80	I	13.722,97	ECP	677,03		
		CS	23.050,53	TP	14.869,33	FPV	0,00	EC	7.504,17		
								TR	7.504,17		
Totale Programma 02	Attività culturali e interventi diversi nel settore culturale	RS	8.650,53	PR	8.650,53	R	0,00	EP	0,00		
		CP	14.400,00	PC	6.218,80	I	13.722,97	ECP	677,03		
		CS	23.050,53	TP	14.869,33	FPV	0,00	EC	7.504,17		
								TR	7.504,17		
Totale Missione 05	Tutela e valorizzazione dei beni e delle attività culturali	RS	9.966,50	PR	9.966,50	R	0,00	EP	0,00		
		CP	48.600,00	PC	37.508,75	I	47.238,61	ECP	1.361,39		
		CS	58.566,50	TP	47.475,25	FPV	0,00	EC	9.729,86		
								TR	9.729,86		

Pag. 8

COMUNE DI TAVERNOLE SUL MELLA
CONTO DEL BILANCIO ESERCIZIO 2019 - GESTIONE DELLE SPESE

Missione, Programma, Titolo	Denominazione	Residui Passivi al 01/01/2019 (RS)		Pagamenti in c/Residui (PR)		Riaccertamento Residui (R) (1)		Residui Passivi da Esercizi Precedenti (EP=RS-PR+R)			
		Previsioni Definitive di Competenza (CP)		Pagamenti in c/Competenza (PC)		Impegni (I) (2)		Economie di Competenza (ECP=CP-I-FPV)		Residui Passivi da Esercizio di Competenza (EC=I-PC)	
		Previsioni Definitive di Cassa (CS)		Totale Pagamenti (TP=PR+PC)		Fondo Pluriennale Vincolato (FPV) (3)		Totale Residui Passivi da Riportare (TR=EP+EC)			
Missione 06 Politiche giovanili, sport e tempo libero											
0601 Programma 01	Sport e tempo libero										
Titolo 1	Spese correnti	RS	5.437,64	PR	5.437,64	R	0,00			EP	0,00
		CP	19.800,00	PC	11.792,89	I	18.309,08	ECP	1.490,92	EC	6.516,19
		CS	25.237,64	TP	17.230,53	FPV	0,00			TR	8.516,19
Titolo 2	Spese in conto capitale	RS	14.850,00	PR	8.801,60	R	0,00			EP	5.968,40
		CP	185.000,00	PC	104.084,58	I	185.000,00	ECP	0,00	EC	80.935,42
		CS	199.850,00	TP	112.946,18	FPV	0,00			TR	86.903,82
Totale Programma 01	Sport e tempo libero	RS	20.287,64	PR	14.319,24	R	0,00			EP	5.968,40
		CP	204.800,00	PC	115.857,47	I	203.309,08	ECP	1.490,92	EC	87.451,61
		CS	225.087,64	TP	130.176,71	FPV	0,00			TR	93.420,01
Totale Missione 06	Politiche giovanili, sport e tempo libero	RS	20.287,64	PR	14.319,24	R	0,00			EP	5.968,40
		CP	204.800,00	PC	115.857,47	I	203.309,08	ECP	1.490,92	EC	87.451,61
		CS	225.087,64	TP	130.176,71	FPV	0,00			TR	93.420,01

Pag. 9

COMUNE DI TAVERNOLE SUL MELLA
CONTO DEL BILANCIO ESERCIZIO 2019 - GESTIONE DELLE SPESE

Missione, Programma, Titolo	Denominazione	Residui Passivi al 01/01/2019 (RS)		Pagamenti in c/Residui (PR)		Riaccertamento Residui (R) (1)		Residui Passivi da Esercizi Precedenti (EP=RS-PR+R)			
		Previsioni Definitive di Competenza (CP)		Pagamenti in c/Competenza (PC)		Impegni (I) (2)		Economie di Competenza (ECP=CP-I-FPV)		Residui Passivi da Esercizio di Competenza (EC=I-PC)	
		Previsioni Definitive di Cassa (CS)		Totale Pagamenti (TP=PR+PC)		Fondo Pluriennale Vincolato (FPV) (3)		Totale Residui Passivi da Riportare (TR=EP+EC)			
Missione 08 Assetto del territorio ed edilizia abitativa											
0801 Programma 01	Urbanistica e assetto del territorio										
Titolo 2	Spese in conto capitale	RS	2.105,32	PR	2.105,32	R	0,00			EP	0,00
		CP	0,00	PC	0,00	I	0,00	ECP	0,00	EC	0,00
		CS	2.105,32	TP	2.105,32	FPV	0,00			TR	0,00
Totale Programma 01	Urbanistica e assetto del territorio	RS	2.105,32	PR	2.105,32	R	0,00			EP	0,00
		CP	0,00	PC	0,00	I	0,00	ECP	0,00	EC	0,00
		CS	2.105,32	TP	2.105,32	FPV	0,00			TR	0,00
Totale Missione 08	Assetto del territorio ed edilizia abitativa	RS	2.105,32	PR	2.105,32	R	0,00			EP	0,00
		CP	0,00	PC	0,00	I	0,00	ECP	0,00	EC	0,00
		CS	2.105,32	TP	2.105,32	FPV	0,00			TR	0,00

Pag. 10

COMUNE DI TAVERNOLE SUL MELLA
CONTO DEL BILANCIO ESERCIZIO 2019 - GESTIONE DELLE SPESE

Missione, Programma, Titolo	Denominazione	Residui Passivi al 01/01/2019 (RS)		Pagamenti in c/Residui (PR)		Riaccertamento Residui (R) (1)		Residui Passivi da Esercizi Precedenti (EP=RS-PR+R)	
		Previsioni Definitive di Competenza (CP)		Pagamenti in c/Competenza (PC)		Impegni (I) (2)		Residui Passivi da Esercizio di Competenza (EC=I-PC)	
		Previsioni Definitive di Cassa (CS)		Totale Pagamenti (TP=PR+PC)		Fondo Pluriennale Vincolato (FPV) (3)		Totale Residui Passivi da Riportare (TR=EP+EC)	
Missione 09 Sviluppo sostenibile e tutela del territorio e dell'ambiente									
0901 Programma 01	Difesa del suolo								
Titolo 2	Spese in conto capitale	RS 0,00 CP 110.000,00 CS 11.990,00	PR 0,00 PC 0,00 TP 0,00	R 0,00 I 11.990,00 FPV 98.010,00	ECP 0,00			EP 0,00 EC 11.990,00 TR 11.990,00	
Totale Programma 01	Difesa del suolo	RS 0,00 CP 110.000,00 CS 11.990,00	PR 0,00 PC 0,00 TP 0,00	R 0,00 I 11.990,00 FPV 98.010,00	ECP 0,00			EP 0,00 EC 11.990,00 TR 11.990,00	
0902 Programma 02	Tutela, valorizzazione e recupero ambientale								
Titolo 2	Spese in conto capitale	RS 0,00 CP 2.600,00 CS 2.600,00	PR 0,00 PC 2.540,04 TP 2.540,04	R 0,00 I 2.540,04 FPV 0,00	ECP 59,96			EP 0,00 EC 0,00 TR 0,00	
Totale Programma 02	Tutela, valorizzazione e recupero ambientale	RS 0,00 CP 2.600,00 CS 2.600,00	PR 0,00 PC 2.540,04 TP 2.540,04	R 0,00 I 2.540,04 FPV 0,00	ECP 59,96			EP 0,00 EC 0,00 TR 0,00	
0903 Programma 03	Rifiuti								
Titolo 1	Spese correnti	RS 0,00 CP 100.000,00 CS 100.000,00	PR 0,00 PC 62.265,70 TP 62.265,70	R 0,00 I 97.803,76 FPV 0,00	ECP 2.196,24			EP 0,00 EC 35.538,06 TR 35.538,06	
Titolo 2	Spese in conto capitale	RS 0,00 CP 400.000,00 CS 400.000,00	PR 0,00 PC 0,00 TP 0,00	R 0,00 I 0,00 FPV 0,00	ECP 400.000,00			EP 0,00 EC 0,00 TR 0,00	
Totale Programma 03	Rifiuti	RS 0,00 CP 500.000,00 CS 500.000,00	PR 0,00 PC 62.265,70 TP 62.265,70	R 0,00 I 97.803,76 FPV 0,00	ECP 402.196,24			EP 0,00 EC 35.538,06 TR 35.538,06	
0905 Programma 05	Aree protette, parchi naturali, protezione naturalistica e forestazione								
Titolo 1	Spese correnti	RS 4.496,00 CP 7.000,00 CS 11.496,00	PR 4.496,00 PC 6.539,00 TP 11.035,00	R 0,00 I 6.789,00 FPV 0,00	ECP 211,00			EP 0,00 EC 250,00 TR 250,00	

Pag. 11

COMUNE DI TAVERNOLE SUL MELLA
CONTO DEL BILANCIO ESERCIZIO 2019 - GESTIONE DELLE SPESE

Missione, Programma, Titolo	Denominazione	Residui Passivi al 01/01/2019 (RS)		Pagamenti in c/Residui (PR)		Riaccertamento Residui (R) (1)		Residui Passivi da Esercizi Precedenti (EP=RS-PR+R)	
		Previsioni Definitive di Competenza (CP)		Pagamenti in c/Competenza (PC)		Impegni (I) (2)		Residui Passivi da Esercizio di Competenza (EC=I-PC)	
		Previsioni Definitive di Cassa (CS)		Totale Pagamenti (TP=PR+PC)		Fondo Pluriennale Vincolato (FPV) (3)		Totale Residui Passivi da Riportare (TR=EP+EC)	
Totale Programma 05	Aree protette, parchi naturali, protezione naturalistica e forestazione	RS 4.496,00 CP 7.000,00 CS 11.496,00	PR 4.496,00 PC 6.539,00 TP 11.035,00	R 0,00 I 6.789,00 FPV 0,00	ECP 211,00			EP 0,00 EC 250,00 TR 250,00	
0907 Programma 07	Sviluppo sostenibile territorio montano piccoli Comuni								
Titolo 2	Spese in conto capitale	RS 0,00 CP 3.200,00 CS 3.200,00	PR 0,00 PC 3.172,00 TP 3.172,00	R 0,00 I 3.172,00 FPV 0,00	ECP 28,00			EP 0,00 EC 0,00 TR 0,00	
Totale Programma 07	Sviluppo sostenibile territorio montano piccoli Comuni	RS 0,00 CP 3.200,00 CS 3.200,00	PR 0,00 PC 3.172,00 TP 3.172,00	R 0,00 I 3.172,00 FPV 0,00	ECP 28,00			EP 0,00 EC 0,00 TR 0,00	
Totale Missione 09	Sviluppo sostenibile e tutela del territorio e dell'ambiente	RS 4.496,00 CP 622.800,00 CS 529.286,00	PR 4.496,00 PC 74.516,74 TP 79.012,74	R 0,00 I 122.294,80 FPV 98.010,00	ECP 402.495,20			EP 0,00 EC 47.778,06 TR 47.778,06	

Pag. 12

COMUNE DI TAVERNOLE SUL MELLA
CONTO DEL BILANCIO ESERCIZIO 2019 - GESTIONE DELLE SPESE

Missione, Programma, Titolo	Denominazione	Residui Passivi al 01/01/2019 (RS)		Pagamenti in c/Residui (PR)		Rilasciamento Residui (R) (1)		Residui Passivi da Esercizi Precedenti (EP=RS-PR+R)	
		Previsioni Definitive di Competenza (CP)		Pagamenti in c/Competenza (PC)		Impegni (I) (2)		Residui Passivi da Esercizio di Competenza (EC=I-PC)	
		Previsioni Definitive di Cassa (CS)		Totale Pagamenti (TP=PR+PC)		Fondo Pluriennale Vincolato (FPV) (3)		Totale Residui Passivi da Riportare (TR=EP+EC)	
Missione 10 Trasporti e diritto alla mobilità									
1005 Programma 05	Viabilità e infrastrutture stradali								
Titolo 1	Spese correnti	RS 69.084,49 CP 120.790,00 CS 189.874,49	PR 66.939,49 PC 98.647,28 TP 165.586,77	R 0,00 I 111.116,05 FPV 0,00		ECP 9.673,95	EP 2.145,00 EC 12.468,77 TR 14.613,77		
Titolo 2	Spese in conto capitale	RS 10.950,00 CP 1.217.000,00 CS 1.188.078,73	PR 10.950,00 PC 4.000,00 TP 14.950,00	R 0,00 I 17.128,73 FPV 39.871,27		ECP 1.160.000,00	EP 0,00 EC 13.128,73 TR 13.128,73		
Totale Programma 05	Viabilità e infrastrutture stradali	RS 80.034,49 CP 1.337.790,00 CS 1.377.953,22	PR 77.889,49 PC 102.647,28 TP 180.536,77	R 0,00 I 128.244,78 FPV 39.871,27		ECP 1.169.673,95	EP 2.145,00 EC 25.597,50 TR 27.742,50		
Totale Missione 10	Trasporti e diritto alla mobilità	RS 80.034,49 CP 1.337.790,00 CS 1.377.953,22	PR 77.889,49 PC 102.647,28 TP 180.536,77	R 0,00 I 128.244,78 FPV 39.871,27		ECP 1.169.673,95	EP 2.145,00 EC 25.597,50 TR 27.742,50		

Pag. 13

COMUNE DI TAVERNOLE SUL MELLA
CONTO DEL BILANCIO ESERCIZIO 2019 - GESTIONE DELLE SPESE

Missione, Programma, Titolo	Denominazione	Residui Passivi al 01/01/2019 (RS)		Pagamenti in c/Residui (PR)		Rilasciamento Residui (R) (1)		Residui Passivi da Esercizi Precedenti (EP=RS-PR+R)	
		Previsioni Definitive di Competenza (CP)		Pagamenti in c/Competenza (PC)		Impegni (I) (2)		Residui Passivi da Esercizio di Competenza (EC=I-PC)	
		Previsioni Definitive di Cassa (CS)		Totale Pagamenti (TP=PR+PC)		Fondo Pluriennale Vincolato (FPV) (3)		Totale Residui Passivi da Riportare (TR=EP+EC)	
Missione 11 Soccorso civile									
1101 Programma 01	Sistema di protezione civile								
Titolo 1	Spese correnti	RS 0,00 CP 5.800,00 CS 5.800,00	PR 0,00 PC 5.682,33 TP 5.682,33	R 0,00 I 5.682,33 FPV 0,00		ECP 117,67	EP 0,00 EC 0,00 TR 0,00		
Totale Programma 01	Sistema di protezione civile	RS 0,00 CP 5.800,00 CS 5.800,00	PR 0,00 PC 5.682,33 TP 5.682,33	R 0,00 I 5.682,33 FPV 0,00		ECP 117,67	EP 0,00 EC 0,00 TR 0,00		
Totale Missione 11	Soccorso civile	RS 0,00 CP 5.800,00 CS 5.800,00	PR 0,00 PC 5.682,33 TP 5.682,33	R 0,00 I 5.682,33 FPV 0,00		ECP 117,67	EP 0,00 EC 0,00 TR 0,00		

Pag. 14

COMUNE DI TAVERNOLE SUL MELLA
CONTO DEL BILANCIO ESERCIZIO 2019 - GESTIONE DELLE SPESE

Missione, Programma, Titolo	Denominazione	Residui Passivi al 01/01/2019 (RS)		Pagamenti in c/Residui (PR)		Riaccertamento Residui (R) (1)		Residui Passivi da Esercizi Precedenti (EP=RS-PR+R)	
		Previsioni Definitive di Competenza (CP)		Pagamenti in c/Competenza (PC)		Impegni (I) (2)		Residui Passivi da Esercizio di Competenza (EC=I-PC)	
		Previsioni Definitive di Cassa (CS)		Totale Pagamenti (TP=PR+PC)		Fondo Pluriennale Vincolato (FPV) (3)		Totale Residui Passivi da Riportare (TR=EP+EC)	
Missione 12 Diritti sociali, politiche sociali e famiglia									
1202 Programma 02	Interventi per la disabilità								
Titolo 1	Spese correnti	RS 2.525,65	PR 2.519,65	R -6,00				EP 0,00	
		CP 25.500,00	PC 17.762,52	I 19.966,96	ECP 5.533,04			EC 2.204,44	
		CS 28.025,65	TP 20.282,17	FPV 0,00				TR 2.204,44	
Totale Programma 02	Interventi per la disabilità	RS 2.525,65	PR 2.519,65	R -6,00				EP 0,00	
		CP 25.500,00	PC 17.762,52	I 19.966,96	ECP 5.533,04			EC 2.204,44	
		CS 28.025,65	TP 20.282,17	FPV 0,00				TR 2.204,44	
1204 Programma 04	Interventi per soggetti a rischio di esclusione sociale								
Titolo 1	Spese correnti	RS 12.706,30	PR 11.791,30	R -415,00				EP 500,00	
		CP 91.500,00	PC 65.819,23	I 76.160,36	ECP 15.339,64			EC 10.341,13	
		CS 104.206,30	TP 77.610,53	FPV 0,00				TR 10.841,13	
Totale Programma 04	Interventi per soggetti a rischio di esclusione sociale	RS 12.706,30	PR 11.791,30	R -415,00				EP 500,00	
		CP 91.500,00	PC 65.819,23	I 76.160,36	ECP 15.339,64			EC 10.341,13	
		CS 104.206,30	TP 77.610,53	FPV 0,00				TR 10.841,13	
1209 Programma 09	Servizio necroscopico e cimiteriale								
Titolo 1	Spese correnti	RS 0,00	PR 0,00	R 0,00				EP 0,00	
		CP 9.600,00	PC 9.158,98	I 9.270,38	ECP 329,62			EC 111,40	
		CS 9.600,00	TP 9.158,98	FPV 0,00				TR 111,40	
Totale Programma 09	Servizio necroscopico e cimiteriale	RS 0,00	PR 0,00	R 0,00				EP 0,00	
		CP 9.600,00	PC 9.158,98	I 9.270,38	ECP 329,62			EC 111,40	
		CS 9.600,00	TP 9.158,98	FPV 0,00				TR 111,40	
Totale Missione 12	Diritti sociali, politiche sociali e famiglia	RS 15.231,95	PR 14.310,95	R -421,00				EP 500,00	
		CP 126.600,00	PC 92.740,73	I 105.397,70	ECP 21.202,30			EC 12.656,97	
		CS 141.831,95	TP 107.051,68	FPV 0,00				TR 13.156,97	

Pag. 15

COMUNE DI TAVERNOLE SUL MELLA
CONTO DEL BILANCIO ESERCIZIO 2019 - GESTIONE DELLE SPESE

Missione, Programma, Titolo	Denominazione	Residui Passivi al 01/01/2019 (RS)		Pagamenti in c/Residui (PR)		Riaccertamento Residui (R) (1)		Residui Passivi da Esercizi Precedenti (EP=RS-PR+R)	
		Previsioni Definitive di Competenza (CP)		Pagamenti in c/Competenza (PC)		Impegni (I) (2)		Residui Passivi da Esercizio di Competenza (EC=I-PC)	
		Previsioni Definitive di Cassa (CS)		Totale Pagamenti (TP=PR+PC)		Fondo Pluriennale Vincolato (FPV) (3)		Totale Residui Passivi da Riportare (TR=EP+EC)	
Missione 13 Tutela della salute									
1307 Programma 07	Ulteriori spese in materia sanitaria								
Titolo 1	Spese correnti	RS 153,68	PR 153,68	R 0,00				EP 0,00	
		CP 7.010,00	PC 6.257,99	I 6.408,20	ECP 601,80			EC 150,21	
		CS 7.163,68	TP 6.411,67	FPV 0,00				TR 150,21	
Totale Programma 07	Ulteriori spese in materia sanitaria	RS 153,68	PR 153,68	R 0,00				EP 0,00	
		CP 7.010,00	PC 6.257,99	I 6.408,20	ECP 601,80			EC 150,21	
		CS 7.163,68	TP 6.411,67	FPV 0,00				TR 150,21	
Totale Missione 13	Tutela della salute	RS 153,68	PR 153,68	R 0,00				EP 0,00	
		CP 7.010,00	PC 6.257,99	I 6.408,20	ECP 601,80			EC 150,21	
		CS 7.163,68	TP 6.411,67	FPV 0,00				TR 150,21	

Pag. 16

COMUNE DI TAVERNOLE SUL MELLA
CONTO DEL BILANCIO ESERCIZIO 2019 - GESTIONE DELLE SPESE

Missione, Programma, Titolo	Denominazione	Residui Passivi al 01/01/2019 (RS)		Pagamenti In c/Residui (PR)		Riaccertamento Residui (R) (1)		Residui Passivi da Esercizi Precedenti (EP=RS-PR+R)			
		Previsioni Definitive di Competenza (CP)		Pagamenti in c/Competenza (PC)		Impegni (I) (2)		Residui Passivi da Esercizio di Competenza (EC=I-PC)			
		Previsioni Definitive di Cassa (CS)		Totale Pagamenti (TP=PR+PC)		Fondo Pluriennale Vincolato (FPV) (3)		Totale Residui Passivi da Riportare (TR=EP+EC)			
Missione 15 Politiche per il lavoro e la formazione professionale											
1501 Programma 01	Servizi per lo sviluppo del mercato del lavoro										
Titolo 1	Spese correnti	RS	0,00	PR	0,00	R	0,00		EP	0,00	
		CP	600,00	PC	279,16	I	561,80	ECP	38,20	EC	282,64
		CS	600,00	TP	279,16	FPV	0,00			TR	282,64
Totale Programma 01	Servizi per lo sviluppo del mercato del lavoro	RS	0,00	PR	0,00	R	0,00		EP	0,00	
		CP	600,00	PC	279,16	I	561,80	ECP	38,20	EC	282,64
		CS	600,00	TP	279,16	FPV	0,00			TR	282,64
Totale Missione 15	Politiche per il lavoro e la formazione professionale	RS	0,00	PR	0,00	R	0,00		EP	0,00	
		CP	600,00	PC	279,16	I	561,80	ECP	38,20	EC	282,64
		CS	600,00	TP	279,16	FPV	0,00			TR	282,64

Pag. 17

COMUNE DI TAVERNOLE SUL MELLA
CONTO DEL BILANCIO ESERCIZIO 2019 - GESTIONE DELLE SPESE

Missione, Programma, Titolo	Denominazione	Residui Passivi al 01/01/2019 (RS)		Pagamenti In c/Residui (PR)		Riaccertamento Residui (R) (1)		Residui Passivi da Esercizi Precedenti (EP=RS-PR+R)			
		Previsioni Definitive di Competenza (CP)		Pagamenti in c/Competenza (PC)		Impegni (I) (2)		Residui Passivi da Esercizio di Competenza (EC=I-PC)			
		Previsioni Definitive di Cassa (CS)		Totale Pagamenti (TP=PR+PC)		Fondo Pluriennale Vincolato (FPV) (3)		Totale Residui Passivi da Riportare (TR=EP+EC)			
Missione 16 Agricoltura, politiche agroalimentari e pesca											
1601 Programma 01	Sviluppo del settore agricolo e del sistema agroalimentare										
Titolo 2	Spese in conto capitale	RS	66.111,53	PR	65.239,53	R	-472,00		EP	400,00	
		CP	83.398,47	PC	36.973,67	I	66.514,28	ECP	16.884,19	EC	29.540,61
		CS	149.510,00	TP	102.213,20	FPV	0,00			TR	29.940,61
Totale Programma 01	Sviluppo del settore agricolo e del sistema agroalimentare	RS	66.111,53	PR	65.239,53	R	-472,00		EP	400,00	
		CP	83.398,47	PC	36.973,67	I	66.514,28	ECP	16.884,19	EC	29.540,61
		CS	149.510,00	TP	102.213,20	FPV	0,00			TR	29.940,61
Totale Missione 16	Agricoltura, politiche agroalimentari e pesca	RS	66.111,53	PR	65.239,53	R	-472,00		EP	400,00	
		CP	83.398,47	PC	36.973,67	I	66.514,28	ECP	16.884,19	EC	29.540,61
		CS	149.510,00	TP	102.213,20	FPV	0,00			TR	29.940,61

Pag. 18

COMUNE DI TAVERNOLE SUL MELLA
CONTO DEL BILANCIO ESERCIZIO 2019 - GESTIONE DELLE SPESE

Missione, Programma, Titolo	Denominazione	Residui Passivi al 01/01/2019 (RS)		Pagamenti in c/Residui (PR)		Riaccertamento Residui (R) (1)		Residui Passivi da Esercizi Precedenti (EP=RS-PR+R)	
		Previsioni Definitive di Competenza (CP)		Pagamenti in c/Competenza (PC)		Impegni (I) (2)		Residui Passivi da Esercizio di Competenza (EC=I-PC)	
		Previsioni Definitive di Cassa (CS)		Totale Pagamenti (TP=PR+PC)		Fondo Pluriennale Vincolato (FPV) (3)		Totale Residui Passivi da Riportare (TR=EP+EC)	
Missione 99 Servizi per conto terzi									
9901 Programma 01	Servizi per conto terzi - Partite di giro								
Titolo 7	Uscite per conto terzi e partite di giro	RS 36.389,76	PR 10.974,78	R 0,00				EP 25.414,98	
		CP 860.000,00	PC 160.458,38	I 255.320,58	ECP 604.679,42			EC 94.862,20	
		CS 896.389,76	TP 171.433,16	FPV 0,00				TR 120.277,18	
Totale Programma 01	Servizi per conto terzi - Partite di giro	RS 36.389,76	PR 10.974,78	R 0,00				EP 25.414,98	
		CP 860.000,00	PC 160.458,38	I 255.320,58	ECP 604.679,42			EC 94.862,20	
		CS 896.389,76	TP 171.433,16	FPV 0,00				TR 120.277,18	
Totale Missione 99	Servizi per conto terzi	RS 36.389,76	PR 10.974,78	R 0,00				EP 25.414,98	
		CP 860.000,00	PC 160.458,38	I 255.320,58	ECP 604.679,42			EC 94.862,20	
		CS 896.389,76	TP 171.433,16	FPV 0,00				TR 120.277,18	
Totale Missioni		RS 349.512,95	PR 309.278,99	R -1.570,78				EP 38.663,18	
		CP 6.717.512,01	PC 1.347.964,72	I 1.815.341,65	ECP 4.761.547,71			EC 467.376,93	
		CS 6.735.162,76	TP 1.657.243,71	FPV 140.622,65				TR 506.040,11	
Totale Generale delle Spese		RS 349.512,95	PR 309.278,99	R -1.570,78				EP 38.663,18	
		CP 6.720.483,01	PC 1.347.964,72	I 1.815.341,65	ECP 4.761.547,71			EC 467.376,93	
		CS 6.735.162,76	TP 1.657.243,71	FPV 140.622,65				TR 506.040,11	

1) Indicare l'ammontare complessivo derivante dal riaccertamento dei residui (l'importo dei debiti definitivamente cancellati dalle scritture).
Non riguarda il riaccertamento di impegni di competenza dell'esercizio cui si riferisce il rendiconto. In sede di riaccertamento dei residui non può essere effettuata una rettifica in aumento dei residui passivi se non nei casi espressamente consentiti (Principio contabile applicato della contabilità finanziaria 9.1 di cui all'Allegato n.4-2). Le rettifiche in aumento sono indicate con il segno "+", le rettifiche in riduzione sono indicate con il segno "-".

2) Indicare gli impegni imputati contabilmente all'esercizio cui il rendiconto si riferisce al netto dei debiti che, in occasione del riaccertamento ordinario dei residui effettuato ai sensi dell'articolo 3, comma 4, risultassero non esigibili e reimputati agli esercizi in cui le obbligazioni risultano esigibili.

3) Indicare l'importo corrispondente agli impegni imputati agli esercizi successivi finanziari con il fondo pluriennale vincolato.

COMUNE DI TAVERNOLE SUL MELLA
CONTO DEL BILANCIO ESERCIZIO 2019 - RIEPILOGO GENERALE DELLE SPESE

Titolo	Denominazione	Residui Passivi al 01/01/2019 (RS)		Pagamenti in c/Residui (PR)		Rilasciamento Residui (R)		Residui Passivi da Esercizi Precedenti (EP=RS-PR+R)	
		Previsioni Definitive di Competenza (CP)		Pagamenti in c/Competenza (PC)		Impegni (I)		Residui Passivi da Esercizio di Competenza (EC=I-PC)	
		Previsioni Definitive di Cassa (CS)		Totale Pagamenti (TP=PR+PC)		Fondo Pluriennale Vincolato (FPV)		Totale Residui Passivi da Riportare (TR=EP+EC)	
	Disavanzo di Amministrazione	CP	2.971,00						
Titolo1	Spese correnti	RS	182.882,77	PR	175.516,99	R	-1.098,78	EP	6.267,00
		CP	1.002.161,96	PC	765.820,71	I	896.047,37	EC	130.226,66
		CS	1.212.303,35	TP	941.337,70	FPV	2.741,38	TR	136.493,66
Titolo2	Spese in conto capitale	RS	130.240,42	PR	122.787,22	R	-472,00	EP	6.981,20
		CP	3.008.798,47	PC	271.628,97	I	513.917,04	EC	242.288,07
		CS	2.976.157,62	TP	394.416,19	FPV	137.881,27	TR	249.269,27
Titolo3	Spese per incremento attività finanziarie	RS	0,00	PR	0,00	R	0,00	EP	0,00
		CP	0,00	PC	0,00	I	0,00	EC	0,00
		CS	0,00	TP	0,00	FPV	0,00	TR	0,00
Titolo4	Rimborso Prestiti	RS	0,00	PR	0,00	R	0,00	EP	0,00
		CP	346.551,58	PC	150.056,66	I	150.056,66	EC	0,00
		CS	150.312,03	TP	150.056,66	FPV	0,00	TR	0,00
Titolo5	Chiusura Anticipazioni ricevute da istituto tesoriere/cassiere	RS	0,00	PR	0,00	R	0,00	EP	0,00
		CP	1.500.000,00	PC	0,00	I	0,00	EC	0,00
		CS	1.500.000,00	TP	0,00	FPV	0,00	TR	0,00
Titolo7	Uscite per conto terzi e partite di giro	RS	36.389,76	PR	10.974,78	R	0,00	EP	25.414,98
		CP	860.000,00	PC	160.458,38	I	255.320,58	EC	94.862,20
		CS	896.389,76	TP	171.433,16	FPV	0,00	TR	120.277,18
	Totale Titoli	RS	349.512,95	PR	309.278,99	R	-1.570,78	EP	38.663,18
		CP	6.717.512,01	PC	1.347.964,72	I	1.815.341,65	EC	467.376,93
		CS	6.735.162,76	TP	1.657.243,71	FPV	140.622,65	TR	506.040,11
	Totale Generale delle Spese	RS	349.512,95	PR	309.278,99	R	-1.570,78	EP	38.663,18
		CP	6.720.483,01	PC	1.347.964,72	I	1.815.341,65	EC	467.376,93
		CS	6.735.162,76	TP	1.657.243,71	FPV	140.622,65	TR	506.040,11

COMUNE DI TAVERNOLE SUL MELLA

CONTO DEL BILANCIO ESERCIZIO 2019 - RIEPILOGO GENERALE DELLE SPESE PER MISSIONE

Missione, Programma, Titolo	Denominazione	Residui Passivi al 01/01/2019 (RS)		Pagamenti in c/Residui (PR)		Riaccertamento Residui (R)		Residui Passivi da Esercizi Precedenti (EP=RS-PR+R)	
		Previsioni Definitive di Competenza (CP)		Pagamenti in c/Competenza (PC)		Impegni (I)		Residui Passivi da Esercizio di Competenza (EC=I-PC)	
		Previsioni Definitive di Cassa (CS)		Totale Pagamenti (TP=PR+PC)		Fondo Pluriennale Vincolato (FPV)		Totale Residui Passivi da Riportare (TR=EP+EC)	
Missione 1	Disavanzo di Amministrazione Servizi istituzionali, generali e di gestione	CP	2.971,00						
		RS	74.294,64	PR	70.057,74	R	-2,10	EP	4.234,80
		CP	745.272,96	PC	458.094,22	I	604.158,07	EC	146.063,85
		CS	791.826,22	TP	528.151,96	FPV	2.741,38	TR	150.298,65
Missione 2	Giustizia	RS	0,00	PR	0,00	R	0,00	EP	0,00
		CP	0,00	PC	0,00	I	0,00	EC	0,00
		CS	0,00	TP	0,00	FPV	0,00	TR	0,00
Missione 3	Ordine pubblico e sicurezza	RS	7.734,67	PR	7.734,67	R	0,00	EP	0,00
		CP	11.500,00	PC	0,00	I	5.662,07	EC	5.662,07
		CS	19.234,67	TP	7.734,67	FPV	0,00	TR	5.662,07
Missione 4	Istruzione e diritto allo studio	RS	32.706,77	PR	32.031,09	R	-675,68	EP	0,00
		CP	700.355,00	PC	86.632,62	I	94.233,97	EC	7.601,35
		CS	733.061,77	TP	118.663,71	FPV	0,00	TR	7.601,35
Missione 5	Tutela e valorizzazione dei beni e delle attività culturali	RS	9.966,50	PR	9.966,50	R	0,00	EP	0,00
		CP	48.600,00	PC	37.508,75	I	47.238,61	EC	9.729,86
		CS	58.566,50	TP	47.475,25	FPV	0,00	TR	9.729,86
Missione 6	Politiche giovanili, sport e tempo libero	RS	20.287,64	PR	14.319,24	R	0,00	EP	5.968,40
		CP	204.800,00	PC	115.857,47	I	203.309,08	EC	87.451,61
		CS	225.087,64	TP	130.176,71	FPV	0,00	TR	93.420,01
Missione 7	Turismo	RS	0,00	PR	0,00	R	0,00	EP	0,00
		CP	0,00	PC	0,00	I	0,00	EC	0,00
		CS	0,00	TP	0,00	FPV	0,00	TR	0,00
Missione 8	Assetto del territorio ed edilizia abitativa	RS	2.105,32	PR	2.105,32	R	0,00	EP	0,00
		CP	0,00	PC	0,00	I	0,00	EC	0,00
		CS	2.105,32	TP	2.105,32	FPV	0,00	TR	0,00
Missione 9	Sviluppo sostenibile e tutela del territorio e dell'ambiente	RS	4.496,00	PR	4.496,00	R	0,00	EP	0,00
		CP	622.800,00	PC	74.516,74	I	122.294,80	EC	47.778,06
		CS	529.286,00	TP	79.012,74	FPV	98.010,00	TR	47.778,06
Missione 10	Trasporti e diritto alla mobilità	RS	80.034,49	PR	77.889,49	R	0,00	EP	2.145,00
		CP	1.337.790,00	PC	102.647,28	I	128.244,78	EC	25.597,50
		CS	1.377.953,22	TP	180.536,77	FPV	39.871,27	TR	27.742,50

Pag. 1

COMUNE DI TAVERNOLE SUL MELLA

CONTO DEL BILANCIO ESERCIZIO 2019 - RIEPILOGO GENERALE DELLE SPESE PER MISSIONE

Missione, Programma, Titolo	Denominazione	Residui Passivi al 01/01/2019 (RS)		Pagamenti in c/Residui (PR)		Riaccertamento Residui (R)		Residui Passivi da Esercizi Precedenti (EP=RS-PR+R)	
		Previsioni Definitive di Competenza (CP)		Pagamenti in c/Competenza (PC)		Impegni (I)		Residui Passivi da Esercizio di Competenza (EC=I-PC)	
		Previsioni Definitive di Cassa (CS)		Totale Pagamenti (TP=PR+PC)		Fondo Pluriennale Vincolato (FPV)		Totale Residui Passivi da Riportare (TR=EP+EC)	
Missione 11	Soccorso civile	RS	0,00	PR	0,00	R	0,00	EP	0,00
		CP	5.800,00	PC	5.682,33	I	5.682,33	EC	0,00
		CS	5.800,00	TP	5.682,33	FPV	0,00	TR	0,00
Missione 12	Diritti sociali, politiche sociali e famiglia	RS	15.231,95	PR	14.310,95	R	-421,00	EP	500,00
		CP	128.600,00	PC	92.740,73	I	105.397,70	EC	12.656,97
		CS	141.831,95	TP	107.051,68	FPV	0,00	TR	13.156,97
Missione 13	Tutela della salute	RS	153,68	PR	153,68	R	0,00	EP	0,00
		CP	7.010,00	PC	6.257,99	I	6.408,20	EC	150,21
		CS	7.163,68	TP	6.411,67	FPV	0,00	TR	150,21
Missione 14	Sviluppo economico e competitività	RS	0,00	PR	0,00	R	0,00	EP	0,00
		CP	0,00	PC	0,00	I	0,00	EC	0,00
		CS	0,00	TP	0,00	FPV	0,00	TR	0,00
Missione 15	Politiche per il lavoro e la formazione professionale	RS	0,00	PR	0,00	R	0,00	EP	0,00
		CP	600,00	PC	279,16	I	561,80	EC	282,64
		CS	600,00	TP	279,16	FPV	0,00	TR	282,64
Missione 16	Agricoltura, politiche agroalimentari e pesca	RS	66.111,53	PR	65.239,53	R	-472,00	EP	400,00
		CP	83.398,47	PC	36.973,67	I	66.514,28	EC	29.540,61
		CS	149.510,00	TP	102.213,20	FPV	0,00	TR	29.940,61
Missione 17	Energia e diversificazione delle fonti energetiche	RS	0,00	PR	0,00	R	0,00	EP	0,00
		CP	0,00	PC	0,00	I	0,00	EC	0,00
		CS	0,00	TP	0,00	FPV	0,00	TR	0,00
Missione 18	Relazioni con le altre autonomie territoriali e locali	RS	0,00	PR	0,00	R	0,00	EP	0,00
		CP	0,00	PC	0,00	I	0,00	EC	0,00
		CS	0,00	TP	0,00	FPV	0,00	TR	0,00
Missione 19	Relazioni internazionali	RS	0,00	PR	0,00	R	0,00	EP	0,00
		CP	0,00	PC	0,00	I	0,00	EC	0,00
		CS	0,00	TP	0,00	FPV	0,00	TR	0,00
Missione 20	Fondi e accantonamenti	RS	0,00	PR	0,00	R	0,00	EP	0,00
		CP	291.373,55	PC	0,00	I	0,00	EC	0,00
		CS	125.134,00	TP	0,00	FPV	0,00	TR	0,00
Missione 50	Debito pubblico	RS	0,00	PR	0,00	R	0,00	EP	0,00
		CP	171.612,03	PC	170.315,38	I	170.315,38	EC	0,00
		CS	171.612,03	TP	170.315,38	FPV	0,00	TR	0,00

Pag. 2

COMUNE DI TAVERNOLE SUL MELLA

CONTO DEL BILANCIO ESERCIZIO 2019 - RIEPILOGO GENERALE DELLE SPESE PER MISSIONE

Missione, Programma, Titolo	Denominazione	Residui Passivi al 01/01/2019 (RS)		Pagamenti in c/Residui (PR)		Rilasciamento Residui (R)		Residui Passivi da Esercizi Precedenti (EP=RS-PR+R)	
		Previsioni Definitive di Competenza (CP)		Pagamenti in c/Competenza (PC)		Impegni (I)		Residui Passivi da Esercizio di Competenza (EC=I-PC)	
		Previsioni Definitive di Cassa (CS)		Totale Pagamenti (TP=PR+PC)		Fondo Pluriennale Vincolato (FPV)		Totale Residui Passivi da Riportare (TR=EP+EC)	
Missione 60	Anticipazioni finanziarie	RS	0,00	PR	0,00	R	0,00	EP	0,00
		CP	1.500.000,00	PC	0,00	I	0,00	ECP	1.500.000,00
		CS	1.500.000,00	TP	0,00	FPV	0,00	TR	0,00
Missione 99	Servizi per conto terzi	RS	36.389,76	PR	10.974,78	R	0,00	EP	25.414,98
		CP	860.000,00	PC	160.458,38	I	255.320,58	ECP	94.862,20
		CS	896.389,76	TP	171.433,16	FPV	0,00	TR	120.277,18
Totale Titoli		RS	349.512,95	PR	309.278,99	R	-1.570,78	EP	38.663,18
		CP	6.717.512,01	PC	1.347.964,72	I	1.815.341,65	ECP	467.376,93
		CS	6.735.162,76	TP	1.657.243,71	FPV	140.622,65	TR	506.040,11
Totale Generale delle Spese		RS	349.512,95	PR	309.278,99	R	-1.570,78	EP	38.663,18
		CP	6.720.483,01	PC	1.347.964,72	I	1.815.341,65	ECP	467.376,93
		CS	6.735.162,76	TP	1.657.243,71	FPV	140.622,65	TR	506.040,11

COMUNE DI TAVERNOLE SUL MELLA
CONTO DEL BILANCIO ESERCIZIO 2019 - QUADRO GENERALE RIASSUNTIVO

Entrate	Accertamenti	Incassi	Spese	Impegni	Pagamenti
Fondo di cassa all'inizio dell'esercizio		168.139,26			
Utilizzo avanzo di amministrazione (1) di cui Utilizzo Fondo anticipazioni di liquidità	202.851,58 202.851,58		Disavanzo di amministrazione (3)	2.971,00	
Fondo pluriennale vincolato di parte corrente (2)	2.982,96		Disavanzo derivante da debito autorizzato e non contratto ripianato con accensione di prestiti (4)	0,00	
Fondo pluriennale vincolato in c/capitale (2) di cui Fondo pluriennale vincolato in c/capitale finanziato da debito	19.660,00 0,00				
Fondo pluriennale vincolato per incremento di attività finanziarie (2)	0,00				
TITOLO 1 - Entrate correnti di natura tributaria, contributiva e perequativa	788.366,69	789.861,30	TITOLO 1 - Spese correnti	896.047,37	941.337,70
TITOLO 2 - Trasferimenti correnti	86.075,91	112.380,98	Fondo pluriennale vincolato di parte corrente (5)	2.741,38	
TITOLO 3 - Entrate extratributarie	203.935,71	191.852,60			
TITOLO 4 - Entrate in conto capitale	616.373,21	368.315,67	TITOLO 2 - Spese in conto capitale	513.917,04	394.416,19
			Fondo pluriennale vincolato in c/capitale (5) di cui Fondo pluriennale vincolato in c/capitale finanziato da debito	137.881,27 0,00	
TITOLO 5 - Entrate da riduzione di attività finanziarie	0,00	0,00	TITOLO 3 - Spese per incremento attività finanziarie	0,00	0,00
			Fondo pluriennale vincolato per attività finanziarie (5)	0,00	
Totale entrate finali	1.694.751,52	1.462.410,55	Totale spese finali	1.550.587,06	1.335.763,89
TITOLO 6 - Accensione Prestiti	0,00	0,00	TITOLO 4 - Rimborso Prestiti	150.056,66	150.056,66
			Fondo anticipazioni di liquidità (6)	196.239,55	
TITOLO 7 - Anticipazioni da istituto tesoriere/cassiere	0,00	0,00	TITOLO 5 - Chiusura Anticipazioni ricevute da istituto tesoriere/cassiere	0,00	0,00
TITOLO 9 - Entrate per conto terzi e partite di giro	255.320,58	255.637,37	TITOLO 7 - Uscite per conto terzi e partite di giro	255.320,58	171.433,16
Totale entrate dell'esercizio	1.950.072,10	1.718.047,92	Totale spese dell'esercizio	2.152.203,85	1.657.243,71
TOTALE COMPLESSIVO ENTRATE	2.175.566,64	1.886.187,18	TOTALE COMPLESSIVO SPESE	2.155.174,85	1.657.243,71
DISAVANZO DI COMPETENZA	0,00		AVANZO DI COMPETENZA/FONDO DI CASSA	20.391,79	228.943,47

Pag. 1

COMUNE DI TAVERNOLE SUL MELLA
CONTO DEL BILANCIO ESERCIZIO 2019 - QUADRO GENERALE RIASSUNTIVO

Entrate	Accertamenti	Incassi	Spese	Impegni	Pagamenti
TOTALE A PAREGGIO	2.175.566,64	1.886.187,18	TOTALE A PAREGGIO	2.175.566,64	1.886.187,18

- 1) Per "Utilizzo avanzo" si intende l'avanzo applicato al bilancio; indicare l'importo dello stanziamento definitivo di bilancio.
- 2) Indicare l'importo iscritto in entrata del conto del bilancio alla corrispondente voce riguardante il fondo pluriennale vincolato.
- 3) Corrisponde alla prima voce del conto del bilancio spese. Non comprende il disavanzo da debito non contratto delle Regioni e delle Province autonome.
- 4) Inserire solo l'importo del disavanzo da debito autorizzato e non contratto ripianato nel corso dell'esercizio attraverso l'accensione dei prestiti.
- 5) Indicare la somma degli stanziamenti riguardanti il corrispondente fondo pluriennale vincolato di spesa iscritti nel conto del bilancio (FPV corrente, FPV c/capitale o FPV per partite finanziarie).
- 6) Indicare l'importo dello stanziamento definitivo di bilancio.
- 7) Solo per le Regioni. Il disavanzo da debito autorizzato e non contratto formatosi nell'esercizio non può avere un importo superiore a quello del disavanzo dell'esercizio e non rileva ai fini dell'equilibrio di bilancio di cui all'articolo 1, comma 821 della legge n.145 del 2018.
- 8) Inserire il totale della colonna c) dell'allegato a/1 "Elenco analitico delle risorse accantonate nel risultato di amministrazione" al netto dell'accantonamento al Fondo anticipazioni di liquidità, già considerato ai fini della determinazione dell'avanzo/disavanzo di competenza.
- 9) Inserire l'importo della prima colonna della riga n) dell'allegato a/2 "Elenco analitico delle risorse vincolate nel risultato di amministrazione".
- 10) Inserire il totale della colonna d) dell'allegato a/1 "Elenco analitico delle risorse accantonate nel risultato di amministrazione" al netto dell'accantonamento al Fondo anticipazioni di liquidità, già considerato ai fini della determinazione dell'avanzo/disavanzo di competenza.

GESTIONE DEL BILANCIO	
a) Avanzo di competenza (+) / Disavanzo di competenza (-)	20.391,79
b) Risorse accantonate stanziato nel bilancio dell'esercizio 2019 (+)(8)	10.527,14
c) Risorse vincolate nel bilancio (+)(9)	0,00
d) Equilibrio di bilancio (d=a-b-c)	9.864,65
GESTIONE DEGLI ACCANTONAMENTI IN SEDE DI RENDICONTO	
d) Equilibrio di bilancio (+)(-)	9.864,65
e) Variazione accantonamenti effettuata in sede di rendiconto (+)(-) (10)	-14.276,14
f) Equilibrio complessivo (f=d-e)	24.142,79

Pag. 2

COMUNE DI TAVERNOLE SUL MELLA

CONTO DEL BILANCIO ESERCIZIO 2019 - VERIFICA EQUILIBRI DI BILANCIO

Equilibrio Economico-Finanziario			Competenza (Accertamenti ed Impegni imputati all'esercizio)
A) Fondo pluriennale vincolato per spese correnti iscritto in entrata	(+)		2.982,96
AA) Recupero disavanzo di amministrazione esercizio precedente	(-)		2.971,00
B) Entrate Titoli 1 - 2 - 3 <i>di cui per estinzione anticipata di prestiti</i>	(+)		1.078.378,31 0,00
C) Entrate Titolo 4.02.06 - Contributi agli investimenti direttamente destinati al rimborso dei prestiti da amministrazioni pubbliche	(+)		10.000,00
D) Spese Titolo 1 - Spese correnti	(-)		896.047,37
D1) Fondo Pluriennale Vincolato di parte corrente (di spesa)	(-)		2.741,38
E) Spese Titolo 2.04 - Altri trasferimenti in conto capitale	(-)		0,00
E1) Fondo pluriennale vincolato di spesa - Titolo 2.04 Altri trasferimenti in conto capitale	(-)		0,00
F1) Spese Titolo 4.00 - Quote di capitale amm.to dei mutui e prestiti obbligazionari <i>di cui per estinzione anticipata di prestiti</i>	(-)		150.056,66 0,00
F2) Fondo anticipazioni di liquidità	(-)		196.239,55
Somma finale (G = A-AA+B+C-D-D1-E-E1-F1-F2)			-156.694,69
ALTRE POSTE DIFFERENZIALI, PER ECCEZIONI PREVISTE DA NORME DI LEGGE, CHE HANNO EFFETTO SULL'EQUILIBRIO EX ARTICOLO 162, COMMA 6, DEL TESTO UNICO DELLE LEGGI SULL'ORDINAMENTO DEGLI ENTI LOCALI			
H) Utilizzo avanzo di amministrazione per spese correnti <i>di cui per estinzione anticipata di prestiti</i>	(+)		202.851,58 0,00
I) Entrate di parte capitale destinate a spese correnti in base a specifiche disposizioni di legge o dei principi contabili <i>di cui per estinzione anticipata di prestiti</i>	(+)		0,00 0,00
L) Entrate di parte corrente destinate a spese di investimento in base a specifiche disposizioni di legge o dei principi contabili	(-)		0,00
M) Entrate da accensione di prestiti destinate a estinzione anticipata dei prestiti	(+)		0,00
O1) RISULTATO DI COMPETENZA DI PARTE CORRENTE O1 = G+H+I-L+M			46.156,89
Risorse accantonate di parte corrente stanziata nel bilancio dell'esercizio 2019	(-)		10.527,14
Risorse vincolate di parte corrente nel bilancio	(-)		0,00
O2) EQUILIBRIO DI BILANCIO DI PARTE CORRENTE			35.629,75
Variazione accantonamenti di parte corrente effettuata in sede di rendiconto (+)/(-)	(-)		-14.278,14
O3) EQUILIBRIO COMPLESSIVO DI PARTE CORRENTE			49.907,89

COMUNE DI TAVERNOLE SUL MELLA

CONTO DEL BILANCIO ESERCIZIO 2019 - VERIFICA EQUILIBRI DI BILANCIO

Equilibrio Economico-Finanziario			Competenza (Accertamenti ed Impegni imputati all'esercizio)
P) Utilizzo avanzo di amministrazione per spese di investimento	(+)		0,00
Q) Fondo pluriennale vincolato per spese in conto capitale iscritto in entrata	(+)		19.660,00
R) Entrate Titoli 4 - 5 - 6	(+)		616.373,21
C) Entrate Titolo 4.02.06 - Contributi agli investimenti direttamente destinati al rimborso dei prestiti da amministrazioni pubbliche	(-)		10.000,00
I) Entrate di parte capitale destinate a spese correnti in base a specifiche disposizioni di legge o dei principi contabili	(-)		0,00
S1) Entrate Titolo 5.02 per Riscossione crediti di breve termine	(-)		0,00
S2) Entrate Titolo 5.03 per Riscossione crediti di medio-lungo termine	(-)		0,00
T) Entrate Titolo 5.04 relative a Altre entrate per riduzioni di attività finanziaria	(-)		0,00
L) Entrate di parte corrente destinate a spese di investimento in base a specifiche disposizioni di legge o dei principi contabili	(+)		0,00
M) Entrate da accensione di prestiti destinate a estinzione anticipata dei prestiti	(-)		0,00
U) Spese Titolo 2.00 - Spese in conto capitale	(-)		513.917,04
U1) Fondo Pluriennale Vincolato in c/capitale (di spesa)	(-)		137.881,27
V) Spese Titolo 3.01 per Acquisizioni di attività finanziarie	(-)		0,00
E) Spese Titolo 2.04 - Altri trasferimenti in conto capitale	(+)		0,00
Z1) RIS. DI COMPETENZA IN C/CAPITALE = P+Q+R-C-I-S1-S2-T+L-M-U-U1-V+E			-25.765,10
Risorse accantonate in c/capitale stanziare nel bilancio dell'esercizio 2019	(-)		0,00
Risorse vincolate in c/capitale nel bilancio	(-)		0,00
Z2) EQUILIBRIO DI BILANCIO IN C/CAPITALE			-25.765,10
Variazione accantonamenti in c/capitale effettuata in sede di rendiconto (+)/(-)	(-)		0,00
Z3) EQUILIBRIO COMPLESSIVO IN C/CAPITALE			-25.765,10

COMUNE DI TAVERNOLE SUL MELLA

CONTO DEL BILANCIO ESERCIZIO 2019 - VERIFICA EQUILIBRI DI BILANCIO

Equilibrio Economico-Finanziario		Competenza (Accertamenti ed Impegni imputati all'esercizio)
S1) Entrate Titolo 5.02 per Riscossione crediti di breve termine	(+)	0,00
S2) Entrate Titolo 5.03 per Riscossione crediti di medio-lungo termine	(+)	0,00
T) Entrate Titolo 5.04 relative a Altre entrate per riduzioni di attività finanziaria	(+)	0,00
X1) Spese Titolo 3.02 per Concessione crediti di breve termine	(-)	0,00
X2) Spese Titolo 3.03 per Concessione crediti di medio-lungo termine	(-)	0,00
Y) Spese Titolo 3.04 per Altre spese per acquisizioni di attività finanziarie	(-)	0,00
RISULTATO DI COMPETENZA W1 = O1+Z1+S1+S2+T-X1-X2-Y		20.391,79
Risorse accantonate stanziare nel bilancio dell'esercizio 2019	(-)	10.527,14
Risorse vincolate nel bilancio	(-)	0,00
W2) EQUILIBRIO DI BILANCIO		9.864,65
Variatione accantonamenti effettuata in sede di rendiconto	(-)	-14.278,14
W3) EQUILIBRIO COMPLESSIVO		24.142,79

Saldo corrente ai fini della copertura degli investimenti pluriennali:

O1) Risultato di competenza di parte corrente		46.156,89
Utilizzo risultato di amministrazione per il finanziamento di spese correnti (H)	(-)	202.851,58
Entrate non ricorrenti che non hanno dato copertura a impegni	(-)	0,00
Risorse accantonate di parte corrente stanziare nel bilancio dell'esercizio 2019 (1)	(-)	10.527,14
Variatione accantonamenti di parte corrente effettuata in sede di rendiconto (+)/(-)(2)	(-)	-14.278,14
Risorse vincolate di parte corrente nel bilancio (3)	(-)	0,00
Equilibrio di parte corrente ai fini della copertura degli investimenti pluriennali.		-152.943,69

A) Indicare l'importo iscritto in entrata del conto del bilancio alla corrispondente voce riguardante il fondo pluriennale vincolato.

C) Si tratta delle entrate in conto capitale relative ai soli contributi agli investimenti destinati al rimborso prestiti corrispondenti alla voce del piano dei conti finanziario con codifica E.4.02.06.00.000.

D1) Indicare l'importo complessivo delle voci relative al corrispondente fondo pluriennale vincolato risultante in spesa del conto del bilancio.

E) Si tratta delle spese del titolo 2 per trasferimenti in conto capitale corrispondenti alla voce del piano dei conti finanziario con codifica U.2.04.00.00.000.

Q) Indicare l'importo iscritto in entrata del conto del bilancio alla corrispondente voce riguardante il fondo pluriennale vincolato.

S1) Si tratta delle entrate del titolo 5 limitatamente alle riscossione crediti di breve termine corrispondenti alla voce del piano dei conti finanziario con codifica E.5.02.00.00.000.

S2) Si tratta delle entrate del titolo 5 limitatamente alle riscossione crediti di medio-lungo termine corrispondenti alla voce del piano dei conti finanziario con codifica E.5.03.00.00.000.

T) Si tratta delle entrate del titolo 5 limitatamente alle altre entrate per riduzione di attività finanziarie corrispondenti alla voce del piano dei conti finanziario con codifica E.5.04.00.00.000.

U1) Indicare l'importo complessivo delle voci relative al corrispondente fondo pluriennale vincolato risultante in spesa del conto del bilancio.

X1) Si tratta delle spese del titolo 3 limitatamente alle concessione crediti di breve termine corrispondenti alla voce del piano dei conti finanziario con codifica U.3.02.00.00.000.


X2) Si tratta delle spese del titolo 3 limitatamente alle concessione crediti di medio-lungo termine corrispondenti alla voce del piano dei conti finanziario con codifica U.3.03.00.00.000.

Y) Si tratta delle spese del titolo 3 limitatamente alle altre spese per incremento di attività finanziarie corrispondenti alla voce del piano dei conti finanziario con codifica U.3.04.00.00.000.

(1) Inserire la quota corrente del totale della colonna c) dell'allegato a/1 "Elenco analitico delle risorse accantonate nel risultato di amministrazione".

(2) Inserire la quota corrente del totale della colonna d) dell'allegato a/1 "Elenco analitico delle risorse accantonate nel risultato di amministrazione" al netto dell'accantonamento al Fondo anticipazioni di liquidità, già considerato ai fini della determinazione.

(3) Inserire l'importo della quota corrente della prima colonna della riga m) dell'allegato a/2 "Elenco analitico delle risorse vincolate nel risultato di amministrazione".



COMUNE DI TAVERNOLE SUL MELLA

Esercizio 2019

STATO PATRIMONIALE ATTIVO

Pag. 1

	2019	2018	riferimento art.2424 cc	riferimento DM 26/4/95
A) CREDITI vs.LO STATO ED ALTRE AMM. PUBBLICHE PER LA PARTECIPAZIONE AL FONDO DI DOTAZIONE	0,00	0,00	A	A
TOTALE CREDITI vs PARTECIPANTI (A)	0,00	0,00		
B) IMMOBILIZZAZIONI				
I Immobilizzazioni immateriali			BI	BI
1 Costi di impianto e di ampliamento	0,00	0,00	BI1	BI1
2 Costi di ricerca sviluppo e pubblicità	0,00	0,00	BI2	BI2
3 Diritti di brevetto ed utilizzazione opere dell'ingegno	42.268,47	44.202,89	BI3	BI3
4 Concessioni, licenze, marchi e diritti simile	0,00	0,00	BI4	BI4
5 Avviamento	0,00	0,00	BI5	BI5
6 Immobilizzazioni in corso ed acconti	0,00	0,00	BI6	BI6
9 Altre	0,00	0,00	BI7	BI7
Totale immobilizzazioni immateriali	42.268,47	44.202,89		
II Immobilizzazioni materiali (3)				
1 Beni demaniali	4.867.917,39	4.761.784,36		
<i>di cui patrimonio indisponibile</i>	<i>4.867.917,39</i>	<i>4.761.784,36</i>		
1.1 Terreni	0,00	0,00		
1.2 Fabbricati	194.996,23	194.263,31		
<i>di cui patrimonio indisponibile</i>	<i>194.996,23</i>	<i>194.263,31</i>		
1.3 Infrastrutture	4.672.921,16	4.567.521,05		
<i>di cui patrimonio indisponibile</i>	<i>4.672.921,16</i>	<i>4.567.521,05</i>		
1.9 Altri beni demaniali	0,00	0,00		
III 2 Altre immobilizzazioni materiali (3)	5.707.652,40	5.388.555,35		
<i>di cui patrimonio indisponibile</i>	<i>3.348.970,67</i>	<i>2.995.571,46</i>		
2.1 Terreni	1.057.029,14	1.057.029,14	BIII1	BIII1
a di cui in leasing finanziario	0,00	0,00		
2.2 Fabbricati	4.610.995,49	4.289.998,77		
<i>di cui patrimonio indisponibile</i>	<i>3.348.970,67</i>	<i>2.995.571,46</i>		
a di cui in leasing finanziario	0,00	0,00		
2.3 Impianti e macchinari	36.785,26	36.888,95	BIII2	BIII2
a di cui in leasing finanziario	0,00	0,00		
2.4 Attrezzature industriali e commerciali	2.752,01	2.954,61	BIII3	BIII3
2.5 Mezzi di trasporto	0,00	1.000,00		
2.6 Macchine per ufficio e hardware	90,50	683,88		
2.7 Mobili e arredi	0,00	0,00		
2.8 Infrastrutture	0,00	0,00		
2.99 Altri beni materiali	0,00	0,00		
3 Immobilizzazioni in corso ed acconti	0,00	0,00	BIII5	BIII5
Totale immobilizzazioni materiali	10.575.569,79	10.150.339,71		
IV Immobilizzazioni Finanziarie (1)				
1 Partecipazioni in	31.025,00	31.025,00	BIII1	BIII1
a imprese controllate	0,00	0,00	BIII1a	BIII1a
b imprese partecipate	31.025,00	31.025,00	BIII1b	BIII1b
c altri soggetti	0,00	0,00		
2 Crediti verso	0,00	0,00	BIII2	BIII2
a altre amministrazioni pubbliche	0,00	0,00		
b imprese controllate	0,00	0,00	BIII2a	BIII2a
c imprese partecipate	0,00	0,00	BIII2b	BIII2b
d altri soggetti	0,00	0,00	BIII2c BIII2d	BIII2d
3 Altri titoli	0,00	0,00	BIII3	
Totale immobilizzazioni finanziarie	31.025,00	31.025,00		
TOTALE IMMOBILIZZAZIONI (B)	10.648.863,26	10.225.567,60		
C) ATTIVO CIRCOLANTE				
I Rimanenze	0,00	0,00	CI	CI
Totale rimanenze	0,00	0,00		

COMUNE DI TAVERNOLE SUL MELLA

Esercizio 2019

STATO PATRIMONIALE ATTIVO

Pag. 2

	2019	2018	<i>riferimento art.2424 cc</i>	<i>riferimento DM 26/4/95</i>
II Crediti (2)				
1 Crediti di natura tributaria	85.457,55	102.973,06		
a Crediti da tributi destinati al finanziamento della sanità	0,00	0,00		
b Altri crediti da tributi	85.457,55	102.973,06		
c Crediti da Fondi perequativi	0,00	0,00		
2 Crediti per trasferimenti e contributi	384.276,87	148.347,08		
a verso amministrazioni pubbliche	370.490,87	145.774,40		
b imprese controllate	0,00	0,00	CII2	CII2
c imprese partecipate	0,00	0,00	CII3	CII3
d verso altri soggetti	13.786,00	2.572,68		
3 Verso clienti ed utenti	65.006,29	79.805,02	CII1	CII1
4 Altri Crediti	7.126,19	5.323,04	CII5	CII5
a verso l'erario	0,00	0,00		
b per attività svolta per c/terzi	2.901,23	3.218,02		
c altri	4.224,96	2.105,02		
Totale crediti	541.866,90	336.448,20		
III Attività finanziarie che non costituiscono immobilizzi				
1 Partecipazioni	0,00	0,00	CIII1,2,3,4,5	CIII1,2,3
2 Altri titoli	0,00	0,00	CIII6	CIII5
Totale attività finanziarie che non costituiscono immobilizzi	0,00	0,00		
IV Disponibilità liquide				
1 Conto di tesoreria	228.943,47	168.139,26		
a Istituto tesoriere	228.943,47	168.139,26		CIV1a
b presso Banca d'Italia	0,00	0,00		
2 Altri depositi bancari e postali	0,00	0,00	CIV1	CIV1b e
3 Denaro e valori in cassa	0,00	0,00	CIV2 e CIV3	CIV2 e CIV3
4 Altri conti presso la tesoreria statale intestati all'ente				
Totale disponibilità liquide	228.943,47	168.139,26		
TOTALE ATTIVO CIRCOLANTE (C)	770.810,37	504.587,46		
D) RATEI E RISCONTI				
1 Ratei attivi	0,00	0,00	D	D
2 Risconti attivi	0,00	0,00	D	D
TOTALE RATEI E RISCONTI (D)	0,00	0,00		
TOTALE DELL'ATTIVO (A+B+C+D)	11.419.673,63	10.730.155,06		

(1) con separata indicazione degli importi esigibili entro l'esercizio successivo.

(2) con separata indicazione degli importi esigibili oltre l'esercizio successivo.

(3) con separata indicazione degli importi relativi a beni indisponibili.

COMUNE DI TAVERNOLE SUL MELLA

Esercizio 2019

STATO PATRIMONIALE PASSIVO

Pag. 3

	2019	2018	riferimento art.2424 cc	riferimento DM 26/4/95
A) PATRIMONIO NETTO				
I Fondo di dotazione	8.610.985,78	8.610.985,78	AI	AI
II Riserve	60.768,71	67.431,71		
a da risultato economico di esercizi precedenti	-2.511,79	21.312,64	AIV, AV, AVI,	AIV, AV, AVI,
b da capitale	0,00	0,00	AII, AIII	AII, AIII
c da permessi di costruire	63.280,50	46.119,07		
d riserve indisponibili per beni demaniali e patrimoniali indisponibili e per i beni culturali	0,00	0,00		
e altre riserve indisponibili	0,00	0,00		
III Risultato economico dell'esercizio	127.274,19	-23.824,43	AIX	AIX
TOTALE PATRIMONIO NETTO (A)	8.799.028,68	8.654.593,06		
B) FONDI PER RISCHI ED ONERI				
1 Per trattamento di quiescenza	0,00	0,00	B1	B1
2 Per imposte	0,00	0,00	B2	B2
3 Altri	203.629,58	207.151,58	B3	B3
TOTALE FONDI RISCHI ED ONERI (B)	203.629,58	207.151,58		
C) TRATTAMENTO DI FINE RAPPORTO	0,00	0,00	C	C
TOTALE T.F.R. (C)	0,00	0,00		
D) DEBITI (1)				
1 Debiti da finanziamento	975.719,11	1.125.775,77		
a prestiti obbligazionari	0,00	0,00	D1e D2	D1
b v/ altre amministrazioni pubbliche	298.823,89	371.842,85		
c verso banche e tesoriere	0,00	0,00	D4	D3 e D4
d verso altri finanziatori	676.895,22	753.932,92	D5	
2 Debiti verso fornitori	313.776,05	136.617,87	D7	D6
3 Acconti	0,00	0,00	D6	D5
4 Debiti per trasferimenti e contributi	103.930,78	142.392,21		
a enti finanziati dal servizio sanitario nazionale				
b altre amministrazioni pubbliche	99.877,26	137.673,21		
c imprese controllate	0,00	0,00	D9	D8
d imprese partecipate	0,00	0,00	D10	D9
e altri soggetti	4.053,52	4.719,00		
5 Altri debiti	88.333,28	70.502,87	D12,D13,D14	D11,D12,D13
a tributari	40.815,78	16.712,75		
b verso istituti di previdenza e sicurezza sociale	8.271,29	8.426,73		
c per attività svolta per c/terzi (2)				
d altri	39.246,21	45.363,39		
TOTALE DEBITI (D)	1.481.759,22	1.475.288,72		
E) RATEI E RISCONTI E CONTRIBUTI AGLI INVESTIMENTI				
I Ratei passivi	0,00	0,00	E	E
II Risconti passivi	935.256,15	393.121,70	E	E
1 Contributi agli investimenti	935.256,15	393.121,70		
a da altre amministrazioni pubbliche	935.256,15	393.121,70		
b da altri soggetti	0,00	0,00		
2 Concessioni pluriennali	0,00	0,00		
3 Altri risconti passivi	0,00	0,00		
TOTALE RATEI E RISCONTI (E)	935.256,15	393.121,70		
TOTALE DEL PASSIVO (A+B+C+D+E)	11.419.673,63	10.730.155,06		
CONTI D'ORDINE				
1) Impegni su esercizi futuri	140.622,65	22.642,96		
5) Beni di terzi in uso	0,00	0,00		
6) Beni dati in uso a terzi	0,00	0,00		
7) Garanzie prestate a amministrazioni pubbliche	0,00	0,00		
8) Garanzie prestate a imprese controllate	0,00	0,00		

COMUNE DI TAVERNOLE SUL MELLA

Esercizio 2019

STATO PATRIMONIALE PASSIVO

Pag. 4

	2019	2018	riferimento art.2424 cc	riferimento DM 26/4/95
9) Garanzie prestate a imprese partecipate	0,00	0,00		
10) Garanzie prestate a altre imprese	0,00	0,00		
TOTALE CONTI D'ORDINE	140.622,65	22.642,96		

(1) con separata indicazione degli importi esigibili oltre l'esercizio successivo

(2) Non comprende i debiti derivanti dall'attività di sostituto di imposta. I debiti derivanti da tale attività sono considerati nelle voci 5 a) e b)

TAVERNOLE SUL MELLA li, 31.12.2019

Il Segretario

Il Responsabile del Servizio Finanziario
dott.ssa Cristina Lavera

Il Rappresentante Legale

Timbro
dell'ente

COMUNE DI TAVERNOLE SUL MELLA

CONTO DEL BILANCIO ESERCIZIO 2019

PROSPETTO DIMOSTRATIVO DEL RISULTATO DI AMMINISTRAZIONE

		Gestione		
		Residui	Competenza	Totale
Fondo cassa al 1° Gennaio				168.139,26
Riscossioni	(+)	226.104,50	1.491.943,42	1.718.047,92
Pagamenti	(-)	309.278,99	1.347.964,72	1.657.243,71
Saldo di cassa al 31 Dicembre	(=)			228.943,47
Pagamenti per azioni esecutive non regolarizzate al 31 Dicembre	(-)			0,00
Fondo di cassa al 31 Dicembre	(=)			228.943,47
Residui attivi	(+)	98.514,22	458.128,68	556.642,90
<i>di cui derivanti da accertamenti di tributi effettuati sulla base della stima del dipartimento delle finanze</i>				0,00
Residui passivi	(-)	38.663,18	467.376,93	506.040,11
Fondo Pluriennale Vincolato per Spese Correnti (1)	(-)			2.741,38
Fondo Pluriennale Vincolato per Spese in Conto Capitale (1)	(-)			137.881,27
Risultato di Amministrazione al 31 Dicembre 2019 (A) (2)	(=)			138.923,61

Composizione del risultato di amministrazione al 31 dicembre 2019	
Parte accantonata (3)	
- Fondo crediti di dubbia esigibilità al 31.12.2019 (4)	14.776,00
- Accantonamento residui perenti al 31.12.2019 (solo per le regioni) (5)	0,00
- Fondo anticipazioni liquidità	196.239,55
- Fondo perdite società partecipate	0,00
- Fondo contenzioso	0,00
- Altri accantonamenti	778,00
Totale parte accantonata (B)	211.793,55
Parte vincolata	
- Vincoli derivanti da leggi e dai principi contabili	0,00
- Vincoli derivanti da trasferimenti	0,00
- Vincoli derivanti dalla contrazione di mutui	0,00
- Vincoli formalmente attribuiti dall'ente	0,00
- Altri vincoli	0,00
Totale parte vincolata (C)	0,00
Parte destinata agli investimenti	
Totale parte destinata agli investimenti (D)	0,00
Totale parte disponibile (E=A-B-C-D)	-72.869,94
F) di cui Disavanzo da debito autorizzato e non contratto (6)	0,00
Se E è negativo, tale importo è iscritto tra le spese del bilancio di previsione come disavanzo da ripianare (6)	

- 1) Indicare l'importo del fondo pluriennale vincolato risultante dal conto del bilancio (in spesa).
- 2) Se negativo, le regioni indicano in nota la quota del disavanzo corrispondente al debito autorizzato e non contratto, distintamente da quella derivante dalla gestione ordinaria.
- 3) Non comprende il fondo pluriennale vincolato.
- 4) Indicare l'importo del Fondo crediti di dubbia esigibilità risultante dall'allegato 8 c)
- 5) Solo per le regioni indicare l'importo dell'accantonamento per residui perenti al 31 dicembre 2019.
- 6) Solo per le Regioni e le Province autonome. In caso di risultato negativo, le regioni iscrivono nel passivo del bilancio distintamente il disavanzo di amministrazione da ripianare (lettera E al netto della lettera F) e il disavanzo derivante da debito autorizzato e non contratto (lettera F).

 ESERCIZIO 2019

 COMUNE DI

 TAVERNOLE SUL

 MELLA

 QUADRO RIASSUNTIVO

 GESTIONE DI CASSA

54540/700025 COMUNE DI TAVERNOLE SUL MELLA

PAG. 1
RENDICONTO DEL TESORIERE

RENDICONTO DEL TESORIERE QUADRO RIASSUNTIVO DELLA GESTIONE DI CASSA			
DESCRIZIONE	CONTO		TOTALE
	RESIDUI	COMPETENZE	
I FONDO DI CASSA AL 1 GENNAIO 2019	0,00	0,00	168.139,26
I RISCOSSIONI (+)	226.104,50	1.491.943,42	1.718.047,92
I PAGAMENTI (-)	309.278,99	1.347.964,72	1.657.243,71
	DIFFERENZA		228.943,47
I RISCOSSIONI DA REGOLARIZZARE CON REVERSALI (+)			0,00
I PAGAMENTI DA REGOLARIZZARE CON MANDATI (-)			0,00
I PAGAMENTI PER AZIONI ESECUTIVE (-)			0,00
I FONDO DI CASSA AL 31 DICEMBRE 2019			228.943,47
CONCORDANZA CON LA TESORERIA PROVINCIALE			
			228.943,47
		(-)	2.104,28
		(+)	34.166,29
			261.005,48
DISPONIBILITA' PRESSO LA TESORERIA PROVINCIALE			

SITUAZIONE VINCOLI DI CASSA AL 31 DICEMBRE 2019 DI CUI ALL'ART. 209, COMMA 3-BIS, DEL DLGS 267/2000
(SOLO PER GLI ENTI LOCALI)

I FONDO DI CASSA AL 31 DICEMBRE 2019	228.943,47
I DI CUI QUOTA VINCOLATA DEL FONDO DI CASSA AL 31 DICEMBRE 2019 (A)	0,00
I QUOTA VINCOLATA UTILIZZATA PER LE SPESE CORRENTI NON REINTEGRATA AL 31/12/2019 (B)	0,00
I TOTALE QUOTA VINCOLATA AL 31 DICEMBRE 2019 (A) + (B)	0,00

SI DICHIARA CHE SONO STATI RISPETTATI DURANTE L'ANNO 2019 I LIMITI IMPOSTI DALLA NORMATIVA SULLA TESORERIA UNICA

SONDRIO , L1 31.12.2019

IL TESORIERE
BANCA POPOLARE DI SONDRIO





COMUNE DI TAVERNOLE SUL MELLA
Provincia di Brescia

RENDICONTO DI GESTIONE 2019
RELAZIONE DELL'ORGANO ESECUTIVO

RELAZIONE DELL'ORGANO ESECUTIVO

PREMESSA

Il "Rendiconto della Gestione" costituisce il momento conclusivo del processo di programmazione e controllo configurato dal legislatore nell'ordinamento contabile vigente.

Il consuntivo, con i suoi documenti ufficiali (Conto del Bilancio, Conto economico - ove obbligatorio - e Conto del patrimonio), misura ex post i risultati raggiunti permettendo a tutti i soggetti interessati di giudicare l'operato della Giunta.

La relazione al Rendiconto della Gestione si propone, pertanto, di valutare l'attività svolta durante l'esercizio precedente cercando di dare una adeguata spiegazione ai risultati ottenuti, mettendo in evidenza le variazioni intervenute rispetto ai dati di previsione e fornendo una possibile spiegazione agli eventi considerati.

La Relazione illustrativa al Rendiconto non è, quindi, una sintesi esclusivamente economica e finanziaria, bensì un documento dove la componente politica espone al Consiglio Comunale i risultati negativi o positivi conseguiti.

La Giunta insediatasi in data 11/06/2019 a seguito della conferma elettorale del 27/05/2019 ha potuto operare in continuità con il quinquennio precedente, la quale ha portato a compimento il ripiano pluriennale di un disavanzo di amministrazione di euro 267.957,32 derivante dal rendiconto 2013, il che ha consentito una maggiore libertà nell'azione amministrativa.

A seguito della riforma dei sistemi contabili introdotta dal decreto legislativo 23 giugno 2011 n. 118, nel 2015 il riaccertamento straordinario dei residui attivi e passivi al 01.01.2015 ai sensi dell'art. 3 comma 7 dello stesso decreto, ha prodotto un disavanzo di euro 89.129,97, il quale è stato posto a ripiano, ai sensi del D.M. 02/04/2015, con 30 quote annuali di euro 2.971,00, imputate sul bilancio di competenza a decorrere dal 2015. I risultati di esercizio a decorrere da 2015 scontano quindi la quota residuale di tale maggiore disavanzo da riaccertamento straordinario.

L'esercizio 2018 si è dunque concluso con un risultato di amministrazione complessivo di euro 145.673,59, pari ad euro -76.482,99 al netto degli accantonamenti (-77.245,97 residuo disavanzo da riaccertamento straordinario + 762,98 avanzo netto d'esercizio)

L'esercizio 2019 si conclude con **un risultato di amministrazione complessivo di euro 138.923,61**, pari ad euro -72.869,24 al netto degli accantonamenti, il quale si scompone in:

- euro 74.274,97 (-): quota residuale del maggiore disavanzo 2015 da riaccertamento straordinario (89.129,97 importo originario - 14.855 5/30 quote ripiantate).
- euro 1.405,03 (+): avanzo netto esercizio 2019

Rimane da ripianare nel bilancio di Previsione 2020 la sesta quota annuale, pari ad euro 2.971,00, del disavanzo da riaccertamento straordinario: tale previsione è già correttamente inserita nell'approvato Bilancio 2020.

La seguente relazione, predisposta dall'Amministrazione, espone le principali attività svolte nel 2019, riguardanti in particolare il completamento di opere iniziate nel 2018 e l'inizio di nuovi lavori terminati nel 2019.

Nell'ambito dei settori cultura e socio-assistenziale sono stati conservati e consolidati i servizi esistenti.

Nei paragrafi successivi si evidenziano gli interventi relativi ad ogni singolo settore.

LAVORI PUBBLICI – EDILIZIA PRIVATA

OPERE PUBBLICHE – INTERVENTI SIGNIFICATIVI

Nel corso del 2019 è stata avviata la seguente opera pubblica:

- *MESSA IN SICUREZZA TERRITORIO CON INTERVENTI DI DIFESA DEL SUOLO E REGIMAZIONE IDRAULICA per un importo complessivo da quadro economico di euro 110.000 (importo reimputato all'esercizio 2020 per euro 98.010)*

Maggiori interventi di importo inferiore ad euro 100.000:

- *MANUTENZIONE STRAORDINARIA STRADE per un importo complessivo da quadro economico di euro 45.000 (importo reimputato all'esercizio 2020 per euro 39.871,27)*
- *VARI INTERVENTI DI MESSA IN SICUREZZA DEL TERRITORIO/PRONTO INTERVENTO per un importo complessivo di euro 135.564,40*
- *VARI INTERVENTI DI MANUTENZIONE STRAORDINARIA per un importo complessivo di euro 82.820,20, di cui il principale LAVORI DI MIGLIORAMENTO ISOLAMENTO TERMICO per un importo complessivo da quadro economico di euro 65.000 (importo reimputato all'esercizio 2020 per euro 25.000,00)*

URBANISTICA, TERRITORIO ED AMBIENTE

- *PSR: MANUTENZIONE MALGA PONTOGNA, PRADALONGA ALTA E GALE/SISTEMAZIONI IDRAULICO FORESTAL/MANUTENZIONE STRAORDINARIA VASP CLARECCO SQUADREF per un importo complessivo da quadro economico di euro 49.100*

ATTIVITA' DI EDILIZIA PRIVATA

- *Richieste di Permessi di Costruire n. 1*
- *CILA (Comunicazioni inizio lavori asseverate per interventi di edilizia libera) n. 13*
- *SCIA (Segnalazioni Certificate di Inizio Attività) n. 11*
- *Piani di recupero n. 0*
- *Contributi concessori pratiche edilizie /incassati euro 17.161,43*

SERVIZI SOCIALI E PUBBLICA ISTRUZIONE

SERVIZI SOCIALI

L'azione amministrativa dell'anno, grazie ad un costante monitoraggio e valutazione dei bisogni del territorio, nonostante il perdurare della riduzione delle risorse a disposizione, ha mantenuto attivi i servizi avviati negli anni precedenti.

I bandi di finanziamento di spese sociali sono stati monitorati con continuità e comunicati tempestivamente, per quanto d'interesse, ai cittadini, fornendo assistenza per l'inoltro delle domande.

Grazie alla collaborazione instaurata negli anni con le diverse associazioni ed enti istituzionali e non operanti sul territorio è stato possibile intervenire proficuamente dando risposta ai bisogni della popolazione con azioni in favore di minori, anziani e fasce deboli.

Anche per quest'anno la popolazione ha potuto usufruire dei soggiorni climatici in località marine.

Sono stati realizzati:

- *Interventi in favore della popolazione anziana*
- *Incremento degli interventi SAD*
- *Valutazione situazioni di disagio e supporto alle famiglie in difficoltà, anche attraverso servizio di sportello sociale e orientamento e supporto partecipazione a bandi.*

Attraverso il Piano per il Diritto allo Studio sono stati confermati i servizi e le agevolazioni in essere. La forte collaborazione con le istituzioni scolastiche e il contatto costante con le famiglie ha permesso di rispondere nel modo più adeguato possibile ai bisogni presenti o emergenti

Dai soli valori derivanti dalla gestione di competenza si ricava il **risultato della gestione di competenza**:

C) Risultato gestione di competenza

Riscossioni in conto competenza	(+)	1.491.943,42
Pagamenti in conto competenza	(-)	1.347.964,72
Fondo cassa allo 31/12/2019 (da competenza)	(=)	143.978,70
Residui attivi da competenza	(-)	458.128,68
Residui passivi da competenza	(+)	467.376,93
saldo		134.730,45
<i>o in alternativa</i>		
Accertamenti di competenza	(+)	1.950.072,10
Impegni di competenza	(-)	1.815.341,65
saldo		134.730,45

F.P.V. di parte corrente (Entrata)	(+)	2.982,96
F.P.V. di parte capitale (Entrata)	(+)	19.660,00
F.P.V. di parte corrente (Spesa)	(-)	2.741,38
F.P.V. di parte capitale (Spesa)	(-)	137.881,27
Risultato gestione di competenza		16.750,76

Il risultato contabile di gestione, integrato con la quota di avanzo dell'esercizio precedente applicata al bilancio ed il Fondo anticipazioni di liquidità diviene:

Risultato della gestione di competenza		16.750,76
Avanzo(+) esercizio precedente applicato	(+)	202.851,58
Disavanzo(-) esercizio precedente applicato	(-)	2.971,00
Fondo anticipazioni di liquidità	(-)	196.239,55
Saldo complessivo gestione di competenza		20.391,79

D) Verifica equilibri di bilancio

Il risultato della gestione di competenza è così suddiviso tra gestione di competenza corrente e di conto capitale:

Fondo Pluriennale Vincolato di parte corrente (Entrata)	(+)	2.982,96
Recupero disavanzo amministrazione esercizio precedente	(-)	2.971,00
Entrate correnti titoli 1-2-3	(+)	1.078.378,31
Entrate del titolo 4.02.06 per contributi agli investimenti destinati al rimborso di prestiti	(+)	10.000,00
Spese correnti - titolo 1	(-)	896.047,37
Fondo Pluriennale Vincolato di parte corrente (Spesa)	(-)	2.741,38
Spese titolo 2.04 - altri trasferimenti in conto capitale	(-)	0,00
Spese titolo 4 per rimborso prestiti	(-)	150.056,66
Fondo anticipazioni di liquidità	(-)	196.239,55
Somma finale		-156.694,69
<i>Altre poste differenziali, per eccezioni previste da norme di legge, che hanno effetto sull'equilibrio ex articolo 162, comma 6, del T.U. enti locali</i>		
<i>Utilizzo avanzo di amministrazione per spese correnti</i>	(+)	202.851,58
<i>Entrate di parte capitale destinate a spese correnti in base a specifiche disposizioni di legge o principi contabili</i>	(+)	0,00
<i>Entrate di parte corrente destinate a spese d'investimento in base a specifiche disposizioni di legge o principi contabili</i>	(-)	0,00
<i>Entrate da accensione di prestiti destinate a estinzione anticipata di prestiti</i>	(+)	0,00
Equilibrio di parte corrente		46.156,89
Utilizzo avanzo di amministrazione per spese d'investimento	(+)	0,00
Fondo Pluriennale Vincolato di parte capitale (Entrata)	(+)	19.660,00
Entrate parte capitale titoli 4-5-6	(+)	616.373,21
Entrate del titolo 4.02.06 per contributi agli investimenti destinati al rimborso di prestiti	(-)	10.000,00
Spese parte capitale titolo 2	(-)	513.917,04
Fondo Pluriennale Vincolato di parte capitale (Spesa)	(-)	137.881,27
Spese titolo 3	(-)	0,00
<i>Entrate di parte capitale destinate a spese correnti in base a specifiche disposizioni di legge o principi contabili</i>	(-)	0,00
<i>Entrate di parte corrente destinate a spese d'investimento in base a specifiche disposizioni di legge o principi contabili</i>	(+)	0,00
<i>Entrate da accensione di prestiti destinate a estinzione anticipata di prestiti</i>	(-)	0,00
Equilibrio di parte capitale		-25.765,10

La conciliazione tra il risultato della gestione di competenza e il risultato di amministrazione scaturisce dai seguenti elementi:

E) Conciliazione dei risultati finanziari

Accertamenti di competenza	(+)	1.950.072,10
Impegni di competenza	(-)	1.815.341,65
Saldo gestione di competenza		134.730,45
F.P.V. di parte corrente (Entrata)	(+)	2.982,96
F.P.V. di parte capitale (Entrata)	(+)	19.660,00
F.P.V. di parte corrente (Spesa) (-)	(-)	2.741,38
F.P.V. di parte capitale (Spesa) (-)	(-)	137.881,27
Saldo FPV		-117.979,69
Maggiori residui attivi riaccertati	(+)	0,00
Minori residui attivi riaccertati (-)	(-)	25.071,52
Minori residui passivi riaccertati	(+)	1.570,78
Saldo gestione dei residui		-23.500,74
Avanzo esercizi precedenti applicato	(+)	202.851,58
Avanzo esercizi precedenti non applicato	(+)	-57.177,99
Avanzo (Disavanzo) di amministrazione a 31 dicembre 2019		138.923,61

Il risultato di amministrazione è così composto:

Risultato di amministrazione al 31 dicembre 2019	138923,61
Parte accantonata	
Fondo crediti di dubbia esigibilità al 31/12	14776,00
Accantonamento residui perenti al 31/12(solo per le regioni) ⁽⁵⁾	
Fondo anticipazioni liquidità DL 35 del 2013 e successive modifiche e rifinanziamenti	196239,55
Fondo perdite società partecipate	
Fondo contezioso	
Altri accantonamenti	778,00
Totale parte accantonata (B)	211793,55
Parte vincolata	
Vincoli derivanti da leggi e dai principi contabili	
Vincoli derivanti da trasferimenti	
Vincoli derivanti dalla contrazione di mutui	
Vincoli formalmente attribuiti dall'ente	
Altri vincoli	
Totale parte accantonata C	0,00
Parte destinata agli investimenti	0,00
Totale parte destinata agli investimenti (D)	0,00
Totale parte disponibile (E=A-B-C-D)	0,00
Totale disavanzo da ripianare	-72869,94

Gli accantonamenti sono composti da

- *Fondo crediti di dubbia esigibilità per euro 14.776,00, determinato secondo il metodo della media semplice*
- *Fondo anticipazioni liquidità DL 35 del 2013 e successive modifiche e rifinanziamenti per euro 196.239,55*
- *Fondo spese per indennità di fine mandato per euro 778*

L'importo complessivo del disavanzo da ripianare di euro 72.869,94 è così suddiviso:

- *euro 74.274,97 (-): quota residuale del maggiore disavanzo 2015 da riaccertamento straordinario (89.129,97 importo originario – 14.855 5/30 quote ripiantate).*
- *euro 1.405,03 (+): avanzo netto esercizio 2019*

Rimane da ripianare nel bilancio di Previsione 2020 la quinta quota annuale, pari ad euro 2.971, del disavanzo da riaccertamento straordinario: tale previsione è già correttamente inserita nell'approvato Bilancio 2020.

INFORMAZIONI AGGIUNTIVE

Strumenti di programmazione – Bilancio 2019

Il bilancio di previsione è stato redatto secondo lo schema previsto dall'allegato n. 9 del d.lgs. 118/2011(art. 165 c. 1 del d.lgs. 267/2000) sulla base delle linee strategiche ed operative approvate nel Documento Unico di Programmazione (DUP).

- *Con deliberazione Consiglio comunale n. 24 del 26.07.2018 stato approvato il Documento Unico di Programmazione per il periodo 2019-2021, aggiornato con deliberazione di Consiglio comunale n. 37 del 17.12.2018*
- *Con deliberazione di Consiglio comunale n. 38 in data 17.12.2018 è stato approvato il Bilancio di previsione finanziario 2019-2021 redatto secondo lo schema all. 9 al D.Lgs. n. 118/2011;*
- *Sono state apportate le seguenti variazioni al bilancio di previsione 2019-2021:*
 1. *Deliberazione di Consiglio comunale n. 6 del 29.03.2019*
 2. *Deliberazione di Giunta comunale n. 21 del 21.06.2019, ratificata con delibera di Consiglio Comunale n. 22 del 26.07.2019*
 3. *Deliberazione di Consiglio Comunale n. 24 del 26.07.2019*
 4. *Deliberazione di Giunta comunale n. 54 del 29.11.2019, ratificata con delibera di Consiglio Comunale n. 31 del 20.12.2019**oltre alla variazione conseguente al riaccertamento ordinario dei residui in sede di rendiconto 2018*
- *Con deliberazione di Giunta comunale n. 52 del 15.11.2019 è stato effettuato un prelievo dal fondo di riserva*
- *Con deliberazione di Consiglio Comunale n. 24 del 26.07.2019, esecutiva ai sensi di legge, si è provveduto alla ricognizione dello stato di attuazione dei programmi ed alla verifica della salvaguardia degli equilibri di bilancio e all'assestamento generale del bilancio 2019 ex art. 157 comma 8 del D.lgs. n. 267/2000*

Entrate correnti di natura tributaria, contributiva e perequativa

Constano di:

- *Gettito IMU euro 234.670,28*
- *Gettito ADD. COMUNALE IRPEF euro 137.000,00*
- *Gettito TARI (ruolo 2019 emesso per) euro 159.000*
- *Gettito Imposta Pubblicità e diritti pubbliche affissioni euro 773,83*
- *Accertamenti tributari euro 26.370 +*
- *Fondo di solidarietà comunale per euro 219.226,41*

Entrate correnti da trasferimenti

Constano di:

- *Contributi dello Stato per euro 24.874,41*
- *Contributi da Amministrazioni locali per euro 61.201,50*

Entrate extratributarie

Constano di:

- *Proventi da vendita e gestione di beni e servizi per euro 186.906,27 (compreso gettito COSAP per euro 6.484,80 ed entrate patrimoniali come specificate nella sezione patrimonio)*
- *Proventi derivanti dall'attività di controllo e repressione delle irregolarità e degli illeciti per euro 1.068,33 (violazioni cds)*
- *Interessi attivi per euro 0,10*

- *Altre entrate per euro 15.961,01*

Entrate in conto capitale

Constano di:

- *contributi agli investimenti: dallo Stato per euro 64.928,00, da Regione Lombardia per euro 454.161,38, da Provincia per euro 26.700, da altre Amministrazioni locali per euro 29.636,40 e da Provincia di Brescia euro 10.000 (entrate 4.02.06 destinate a finanziamento spese correnti)*
- *Altri trasferimenti in conto capitale: euro 13.786*
- *Entrate da alienazioni: euro 0*
- *Altre entrate: euro 17.161,43 da contributi concessori pratiche edilizie*

Entrate da riduzione di attività finanziarie

Non sono presenti entrate da accensione di prestiti

Entrate da accensione di prestiti

Non sono presenti entrate da accensione di prestiti

Entrate da Anticipazioni da istituto tesoriere/cassiere

Ai sensi dell'art. 222, comma 1 del tuel, gli enti locali possono ricorrere ad anticipazioni di tesoreria entro il limite massimo dei tre dodicesimi delle entrate accertate nel penultimo anno precedente, afferenti ai primi tre titoli di entrata del bilancio.

*Il limite di ricorso massimo all'anticipazione di tesoreria per il 2019 è stato così calcolato:
euro 1.126.590,07 (accertamenti entrate correnti rendiconto 2017) * 3/12 = euro 281.647,52
come da delibera di approvazione di Giunta Comunale n. 70 del 28.12.2018.*

Non state utilizzate anticipazioni di tesoreria.

Spese correnti

Constano di:

- *Spese per redditi da lavoro dipendente: euro 202.448,31*
- *Spese per imposte a carico dell'ente: euro 27.067,46*
- *Spese per acquisto di beni e servizi: euro 289.712,00*
- *Spese per trasferimenti correnti: euro 333.321,65*
- *Spese per Interessi passivi: euro 20.258,72*
- *Spese per rimborsi e poste correttive delle entrate: euro 1.500,00*
- *Altre spese correnti: euro 21.739,23*

Spese in conto capitale

Le opere pubbliche sono incluse nell'elenco annuale dei lavori pubblici di cui al d.lgs. 163/2006, redatto in conformità agli schemi di cui al DM delle infrastrutture e dei trasporti 24.10.2014.

Opere realizzate/avviate:

- *MESSA IN SICUREZZA TERRITORIO CON INTERVENTI DI DIFESA DEL SUOLO E REGIMAZIONE IDRAULICA per euro 11.990,00 (oltre euro 98.010 reimputati all'esercizio 2020)*

Interventi realizzati/avviati:

- *OPERE DI PRONTO INTERVENTO per euro 10.501,39*
- *INTERVENTI DI MANUTENZIONE STRAORDINARIA per un importo di euro 57.820,20 (oltre euro 25.000 reimputati all'esercizio 2020)*
- *INTERVENTI DI MESSA IN SICUREZZA DEL TERRITORIO/PRONTO INTERVENTO per euro 135.564,40*
- *MANUTENZIONE STRAORDINARIA STRADE per euro 5.128,73 (oltre euro 39.871,27 reimputati all'esercizio 2020)*
- *PSR: MANUTENZIONE MALGA PONTOGNA, PRADALONGA ALTA E GALE/SISTEMAZIONI IDRAULICO FORESTAL/MANUTENZIONE STRAORDINARIA VASP CLARECCO SQUADREF per un importo di euro 48.207,51*
- *RIQUALIFICAZIONE E VALORIZZAZIONE IMPIANTO SPORTIVO TAVERNOLE SUL MELLA per euro 185.000 (importo reimputato dall'esercizio 2018)*
- *MANUTENZIONE STRAORDINARIA SISTEMI MALGHIVI per euro 18.306,77 (importo reimputato dall'esercizio 2018)*

Contributi agli investimenti: euro 6.000

Altre spese di parte capitale: euro 35398.04

Spese per incremento di attività finanziarie

Non sono presenti spese per incremento di attività finanziarie.

Spese per rimborso prestiti

Spese per Interessi passivi da mutui e prestiti: euro 20.258,72

Spese per rimborso quota capitale mutui e prestiti: euro 150.056,66

Spese per chiusura anticipazioni ricevute da istituto tesoriere/cassiere

Si rimanda alla corrispondente voce d'entrata.

Partite di giro

Le partite di giro pareggiano al valore di euro 255.320,58

Fondi e accantonamenti

Il Fondo Pluriennale Vincolato iscritto nel Bilancio 2019 è così composto:

- *Fondo Pluriennale Vincolato di Parte Corrente (Entrata): Euro 2.972,96*
- *Fondo Pluriennale Vincolato di Parte Capitale (Entrata): Euro 19.660,00*
- *Fondo Pluriennale Vincolato di Parte Corrente (Spesa): Euro 2.741,38*
- *Fondo Pluriennale Vincolato di Parte Capitale (Spesa): Euro 137.881,27*

Accantonamenti per euro 222.156,58, così suddivisi:

- *Fondo crediti di dubbia esigibilità, determinato in euro 14.776,00 secondo il metodo della media semplice*
- *Fondo anticipazioni liquidità DL 35 del 2013 e successive modifiche e rifinanziamenti per euro 196.239,55*
- *Fondo spese per indennità di fine mandato per euro 778,00*

Risultato di amministrazione - quote vincolate e accantonate

Non sono presenti quote vincolate, salvo gli accontamenti di cui sopra.

Garanzie principali o sussidiarie prestate dall'ente a favore di enti e di altri soggetti ai sensi delle leggi vigenti

L'ente non ha prestato garanzie principali o sussidiarie a favore di altri enti o soggetti.

Oneri e impegni finanziari stimati e stanziati in bilancio, derivanti da contratti relativi a strumenti finanziari derivati o da contratti di finanziamento che includono una componente derivata.

L'ente non ha sottoscritto alcun contratto di finanza derivata.

Patrimonio

L'inventario è aggiornato al 31.12.2019 e comprende:


- n. 9 beni demaniali, compresi 3 beni aggregati corrispondenti alle reti infrastrutturali (di pubblica illuminazione, di acquedotto/ fognature e di strade) e 3 cimiteri comunali (3 fabbricati + 3 terreni), che producono proventi da concessioni cimiteriali per euro 27.020,00
- n. 61 fabbricati, che producono introiti da canoni di locazione per euro 11.987,43
- n. 274 Terreni, che producono introiti da affitto malghe/appostamenti caccia per euro 88.200,18 ed introiti da assegnazione legname per euro 10.128,40
- n. 983 beni mobili

Il Comune di Tavernole possiede, inoltre, partecipazioni nei seguenti enti/organismi (non controllati):

- AZIENDA SERVIZI VALTROMPIA SPA (0,31%): organismo strumentale per il servizio di raccolta rifiuti e gestione termica (www.asvt-spa.it)
- CIVITAS SRL (0,67%): organismo strumentale per la gestione dei servizi sociali (www.civitas.valletrompia.it)
- TAVERNOLE IDROELETTRICA SRL (30%) - società inattiva

Sono vigenti:

- n. 1 concessione rete acquedotto
- n. 1 concessione illuminazione votiva (introito euro 630,08)
- n. 1 concessione rete distribuzione gas metano (introito euro 11.729,40)
- n. 1 concessione di derivazione d'acqua ad uso industriale (introito euro 20.632,00)



COMUNE DI TAVERNOLE SUL MELLA

Allegato a/1) Risultato di amministrazione - quote accantonate

ELENCO ANALITICO DELLE RISORSE ACCANTONATE NEL RISULTATO DI AMMINISTRAZIONE (*)

Capitolo di Spesa	Risorse accantonate al 1/1/2019	Risorse accantonate applicate al bilancio dell'esercizio 2019	Risorse accantonate stanziare nella spesa del bilancio dell'esercizio 2019	Variazione accantonamenti effettuata in sede di rendiconto (con segno +/- (2))	Risorse accantonate nel risultato di amministrazione al 31/12/2019
	(a)	(b)	(c)	(d)	(e)=(a)+(b)-(c)+(d)
Fondo anticipazioni liquidità					
449000 1 Fondo anticipazioni di liquidità DL 35/2013	202.851,58	-202.851,58	196.239,55	0,00	196.239,55
Totale Fondo anticipazioni liquidità	202.851,58	-202.851,58	196.239,55	0,00	196.239,55
Fondo crediti dubbia esigibilità (3)					
35600 1 Fondo crediti di dubbia e difficile esazione	15.005,00	0,00	9.927,14	-10.156,14	14.776,00
Totale Fondo crediti dubbia esigibilità (3)	15.005,00	0,00	9.927,14	-10.156,14	14.776,00
Altri accantonamenti (4)					
36000 1 Fondo spese per indennità di fine mandato	4.300,00	0,00	600,00	-4.122,00	778,00
Totale Altri accantonamenti (4)	4.300,00	0,00	600,00	-4.122,00	778,00
Totale	222.156,58	-202.851,58	206.766,69	-14.278,14	211.793,55

(*) Le modalità di compilazione delle singole voci del prospetto sono descritte nel paragrafo 13.7.1 del principio applicato della programmazione

(1) Indicare, con il segno (-), l'utilizzo dei fondi accantonati attraverso l'applicazione in bilancio della corrispondente quota del risultato di amministrazione.


(2) Indicare con il segno (+) i maggiori accantonamenti nel risultato di amministrazione effettuati in sede di predisposizione del rendiconto e con il segno (-) le riduzioni degli accantonamenti effettuati in sede di predisposizione del rendiconto.

(3) Con riferimento ai capitoli di bilancio riguardanti il FCDE, devono essere preliminarmente valorizzate le colonne (a) e (e) nelle quali devono essere indicate rispettivamente le quote accantonate nel risultato di amministrazione degli esercizi (N-1) e (N) determinate nel rispetto dei principi contabili. Successivamente sono valorizzati gli importi di cui alla lettera (b), che corrispondono alla quota del risultato di amministrazione applicata al bilancio N per le rispettive quote del FCDE.

Se l'importo della colonna (e) è minore della somma algebrica delle colonne (a)+(b), la differenza è iscritta con il segno (-) nella colonna (d).

Se l'importo della colonna (e) è maggiore della somma algebrica delle colonne (a)+(b), la differenza è iscritta con il segno (+) nella colonna (c) entro il limite dell'importo stanziato in bilancio per il FCDE (previsione definitiva). Se lo stanziamento di bilancio non è capiente, la differenza è iscritta nella colonna (d) con il segno (+).

(4) I fondi di riserva e i fondi speciali non confluiscono nella quota accantonata del risultato di amministrazione.



COMUNE DI TAVERNOLE SUL MELLA
COMPOSIZIONE PER MISSIONI E PROGRAMMI DEL FONDO PLURIENNALE VINCOLATO
DELL'ESERCIZIO 2019 DI RIFERIMENTO DEL BILANCIO

MISSIONI E PROGRAMMI	Fondo pluriennale vincolato al 31 dicembre dell'esercizio 2018	Spese Impegnate negli esercizi precedenti e imputate all'esercizio 2019 e coperte dal fondo pluriennale vincolato	Riaccertamento degli impegni di cui alla lettera b) effettuato nel corso dell'esercizio 2019 (cd. economie di impegno)	Riaccertamento degli impegni di cui alla lettera b) effettuato nel corso dell'esercizio 2019 (cd. economie di impegno)	Quota del fondo pluriennale vincolato al 31 dicembre dell'esercizio 2018, rinviata all'esercizio 2020 e successivi	Spese Impegnate nell'esercizio 2019 con imputazione all'esercizio 2020 e coperte dal fondo pluriennale vincolato	Spese Impegnate nell'esercizio 2019 con imputazione all'esercizio 2021 e coperte dal fondo pluriennale vincolato	Spese Impegnate nell'esercizio 2019 con imputazione a esercizi successivi a quelli considerati nel bilancio pluriennale e coperte dal fondo pluriennale vincolato	Fondo pluriennale vincolato al 31 dicembre dell'esercizio 2019
01 Missione 1 - Servizi istituzionali, generali e di gestione									
01 Organi istituzionali	0,00	0,00	0,00	0,00	0,00	0,00	0,00	0,00	0,00
02 Segreteria generale	0,00	0,00	0,00	0,00	0,00	0,00	0,00	0,00	0,00
03 Gestione economica, finanziaria, programmazione e provveditorato	0,00	0,00	0,00	0,00	0,00	0,00	0,00	0,00	0,00
04 Gestione delle entrate tributarie e servizi fiscali	0,00	0,00	0,00	0,00	0,00	0,00	0,00	0,00	0,00
05 Gestione dei beni demaniali e patrimoniali	0,00	0,00	0,00	0,00	0,00	0,00	0,00	0,00	0,00
06 Ufficio tecnico	0,00	0,00	0,00	0,00	0,00	0,00	0,00	0,00	0,00
07 Elezioni e consultazioni popolari - Anagrafe e stato civile	0,00	0,00	0,00	0,00	0,00	0,00	0,00	0,00	0,00
08 Statistica e sistemi informativi	0,00	0,00	0,00	0,00	0,00	0,00	0,00	0,00	0,00
09 Assistenza tecnico-amministrativa agli enti locali	0,00	0,00	0,00	0,00	0,00	0,00	0,00	0,00	0,00
10 Risorse umane	0,00	0,00	0,00	0,00	0,00	0,00	0,00	0,00	0,00
11 Altri servizi generali	2.982,96	2.982,96	0,00	0,00	0,00	2.741,38	0,00	0,00	2.741,38
Totale Missione 1 Servizi Istituzionali, generali e di gestione	2.982,96	2.982,96	0,00	0,00	0,00	2.741,38	0,00	0,00	2.741,38
02 Missione 2 - Giustizia									
01 Uffici giudiziari	0,00	0,00	0,00	0,00	0,00	0,00	0,00	0,00	0,00
02 Casa circondariale e altri servizi	0,00	0,00	0,00	0,00	0,00	0,00	0,00	0,00	0,00
Totale Missione 2 Giustizia	0,00	0,00	0,00	0,00	0,00	0,00	0,00	0,00	0,00
03 Missione 3 - Ordine pubblico e sicurezza									

Pag. 1

COMUNE DI TAVERNOLE SUL MELLA
COMPOSIZIONE PER MISSIONI E PROGRAMMI DEL FONDO PLURIENNALE VINCOLATO
DELL'ESERCIZIO 2019 DI RIFERIMENTO DEL BILANCIO

MISSIONI E PROGRAMMI	Fondo pluriennale vincolato al 31 dicembre dell'esercizio 2018	Spese Impegnate negli esercizi precedenti e imputate all'esercizio 2019 e coperte dal fondo pluriennale vincolato	Riaccertamento degli impegni di cui alla lettera b) effettuato nel corso dell'esercizio 2019 (cd. economie di impegno)	Riaccertamento degli impegni di cui alla lettera b) effettuato nel corso dell'esercizio 2019 (cd. economie di impegno)	Quota del fondo pluriennale vincolato al 31 dicembre dell'esercizio 2018, rinviata all'esercizio 2020 e successivi	Spese Impegnate nell'esercizio 2019 con imputazione all'esercizio 2020 e coperte dal fondo pluriennale vincolato	Spese Impegnate nell'esercizio 2019 con imputazione all'esercizio 2021 e coperte dal fondo pluriennale vincolato	Spese Impegnate nell'esercizio 2019 con imputazione a esercizi successivi a quelli considerati nel bilancio pluriennale e coperte dal fondo pluriennale vincolato	Fondo pluriennale vincolato al 31 dicembre dell'esercizio 2019
01 Polizia locale e amministrativa									
01 Polizia locale e amministrativa	0,00	0,00	0,00	0,00	0,00	0,00	0,00	0,00	0,00
02 Sistema integrato di sicurezza urbana	0,00	0,00	0,00	0,00	0,00	0,00	0,00	0,00	0,00
Totale Missione 3 Ordine pubblico e sicurezza	0,00	0,00	0,00	0,00	0,00	0,00	0,00	0,00	0,00
04 Missione 4 - Istruzione e diritto allo studio									
01 Istruzione prescolastica	0,00	0,00	0,00	0,00	0,00	0,00	0,00	0,00	0,00
02 Altri ordini di istruzione non universitaria	0,00	0,00	0,00	0,00	0,00	0,00	0,00	0,00	0,00
04 Istruzione universitaria	0,00	0,00	0,00	0,00	0,00	0,00	0,00	0,00	0,00
05 Istruzione tecnica superiore	0,00	0,00	0,00	0,00	0,00	0,00	0,00	0,00	0,00
06 Servizi ausiliari all'istruzione	0,00	0,00	0,00	0,00	0,00	0,00	0,00	0,00	0,00
07 Diritto allo studio	0,00	0,00	0,00	0,00	0,00	0,00	0,00	0,00	0,00
Totale Missione 4 Istruzione e diritto allo studio	0,00	0,00	0,00	0,00	0,00	0,00	0,00	0,00	0,00
05 Missione 5 - Tutela e valorizzazione dei beni e delle attività culturali									
01 Valorizzazione dei beni di interesse storico	0,00	0,00	0,00	0,00	0,00	0,00	0,00	0,00	0,00
02 Attività culturali e interventi diversi nel settore culturale	0,00	0,00	0,00	0,00	0,00	0,00	0,00	0,00	0,00
Totale Missione 5 Tutela e valorizzazione dei beni e delle attività culturali	0,00	0,00	0,00	0,00	0,00	0,00	0,00	0,00	0,00
06 Missione 6 - Politiche giovanili, sport e tempo libero									
01 Sport e tempo libero	0,00	0,00	0,00	0,00	0,00	0,00	0,00	0,00	0,00
02 Giovani	0,00	0,00	0,00	0,00	0,00	0,00	0,00	0,00	0,00

Pag. 2

COMUNE DI TAVERNOLE SUL MELLA
COMPOSIZIONE PER MISSIONI E PROGRAMMI DEL FONDO PLURIENNALE VINCOLATO
DELL'ESERCIZIO 2019 DI RIFERIMENTO DEL BILANCIO

MISSIONI E PROGRAMMI	Fondo pluriennale vincolato al 31 dicembre dell'esercizio 2018	Spese impegnate negli esercizi precedenti e imputate all'esercizio 2019 e coperte dal fondo pluriennale vincolato	Riaccertamento degli impegni di cui alla lettera b) effettuato nel corso dell'esercizio 2019 (cd. economie di impegno)	Riaccertamento degli impegni di cui alla lettera b) effettuato nel corso dell'esercizio 2019 (cd. economie di impegno) su impegni pluriennali finanziati dal FPV e imputati a esercizi succ. al 2019	Quota del fondo pluriennale vincolato al 31 dicembre dell'esercizio 2018, rinviata all'esercizio 2020 e successivi	Spese Impegnate nell'esercizio 2019 con imputazione all'esercizio 2020 e coperte dal fondo pluriennale vincolato	Spese Impegnate nell'esercizio 2019 con imputazione all'esercizio 2021 e coperte dal fondo pluriennale vincolato	Spese Impegnate nell'esercizio 2019 con imputazione a esercizi successivi a quelli considerati nel bilancio pluriennale e coperte dal fondo pluriennale vincolato	Fondo pluriennale vincolato al 31 dicembre dell'esercizio 2019
	(a)	(b)	(x)	(y)	(c)=(a)-(b)-(x)-(y)	(d)	(e)	(f)	(g)=(c)+(d)+(e)+(f)
Totale Missione 6 Politiche giovanili, sport e tempo libero	0,00	0,00	0,00	0,00	0,00	0,00	0,00	0,00	0,00
07 Missione 7 - Turismo									
01 Sviluppo e valorizzazione del turismo	0,00	0,00	0,00	0,00	0,00	0,00	0,00	0,00	0,00
Totale Missione 7 Turismo	0,00	0,00	0,00	0,00	0,00	0,00	0,00	0,00	0,00
08 Missione 8 - Assetto del territorio ed edilizia abitativa									
01 Urbanistica e assetto del territorio	0,00	0,00	0,00	0,00	0,00	0,00	0,00	0,00	0,00
02 Edilizia residenziale pubblica e locale e piani di edilizia economico-popolare	0,00	0,00	0,00	0,00	0,00	0,00	0,00	0,00	0,00
Totale Missione 8 Assetto del territorio ed edilizia abitativa	0,00	0,00	0,00	0,00	0,00	0,00	0,00	0,00	0,00
09 Missione 9 - Sviluppo sostenibile e tutela del territorio e dell'ambiente									
01 Difesa del suolo	0,00	0,00	0,00	0,00	0,00	98.010,00	0,00	0,00	98.010,00
02 Tutela, valorizzazione e recupero ambientale	0,00	0,00	0,00	0,00	0,00	0,00	0,00	0,00	0,00
03 Rifiuti	0,00	0,00	0,00	0,00	0,00	0,00	0,00	0,00	0,00
04 Servizio idrico integrato	0,00	0,00	0,00	0,00	0,00	0,00	0,00	0,00	0,00
05 Aree protette, parchi naturali, protezione naturalistica e forestazione	0,00	0,00	0,00	0,00	0,00	0,00	0,00	0,00	0,00
06 Tutela e valorizzazione delle risorse idriche	0,00	0,00	0,00	0,00	0,00	0,00	0,00	0,00	0,00
07 Sviluppo sostenibile territorio montano piccoli Comuni	0,00	0,00	0,00	0,00	0,00	0,00	0,00	0,00	0,00

Pag. 3

COMUNE DI TAVERNOLE SUL MELLA
COMPOSIZIONE PER MISSIONI E PROGRAMMI DEL FONDO PLURIENNALE VINCOLATO
DELL'ESERCIZIO 2019 DI RIFERIMENTO DEL BILANCIO

MISSIONI E PROGRAMMI	Fondo pluriennale vincolato al 31 dicembre dell'esercizio 2018	Spese impegnate negli esercizi precedenti e imputate all'esercizio 2019 e coperte dal fondo pluriennale vincolato	Riaccertamento degli impegni di cui alla lettera b) effettuato nel corso dell'esercizio 2019 (cd. economie di impegno)	Riaccertamento degli impegni di cui alla lettera b) effettuato nel corso dell'esercizio 2019 (cd. economie di impegno) su impegni pluriennali finanziati dal FPV e imputati a esercizi succ. al 2019	Quota del fondo pluriennale vincolato al 31 dicembre dell'esercizio 2018, rinviata all'esercizio 2020 e successivi	Spese Impegnate nell'esercizio 2019 con imputazione all'esercizio 2020 e coperte dal fondo pluriennale vincolato	Spese Impegnate nell'esercizio 2019 con imputazione all'esercizio 2021 e coperte dal fondo pluriennale vincolato	Spese Impegnate nell'esercizio 2019 con imputazione a esercizi successivi a quelli considerati nel bilancio pluriennale e coperte dal fondo pluriennale vincolato	Fondo pluriennale vincolato al 31 dicembre dell'esercizio 2019
	(a)	(b)	(x)	(y)	(c)=(a)-(b)-(x)-(y)	(d)	(e)	(f)	(g)=(c)+(d)+(e)+(f)
08 Qualità dell'aria e riduzione dell'inquinamento	0,00	0,00	0,00	0,00	0,00	0,00	0,00	0,00	0,00
Totale Missione 9 Sviluppo sostenibile e tutela del territorio e dell'ambiente	0,00	0,00	0,00	0,00	0,00	98.010,00	0,00	0,00	98.010,00
10 Missione 10 - Trasporti e diritto alla mobilità									
01 Trasporto ferroviario	0,00	0,00	0,00	0,00	0,00	0,00	0,00	0,00	0,00
02 Trasporto pubblico locale	0,00	0,00	0,00	0,00	0,00	0,00	0,00	0,00	0,00
03 Trasporto per vie d'acqua	0,00	0,00	0,00	0,00	0,00	0,00	0,00	0,00	0,00
04 Altre modalità di trasporto	0,00	0,00	0,00	0,00	0,00	0,00	0,00	0,00	0,00
05 Viabilità e infrastrutture stradali	0,00	0,00	0,00	0,00	0,00	39.871,27	0,00	0,00	39.871,27
Totale Missione 10 Trasporti e diritto alla mobilità	0,00	0,00	0,00	0,00	0,00	39.871,27	0,00	0,00	39.871,27
11 Missione 11 - Soccorso civile									
01 Sistema di protezione civile	0,00	0,00	0,00	0,00	0,00	0,00	0,00	0,00	0,00
02 Interventi a seguito di calamità naturali	0,00	0,00	0,00	0,00	0,00	0,00	0,00	0,00	0,00
Totale Missione 11 Soccorso civile	0,00	0,00	0,00	0,00	0,00	0,00	0,00	0,00	0,00
12 Missione 12 - Diritti sociali, politiche sociali e famiglia									
01 Interventi per l'infanzia e i minori e per asili nido	0,00	0,00	0,00	0,00	0,00	0,00	0,00	0,00	0,00
02 Interventi per la disabilità	0,00	0,00	0,00	0,00	0,00	0,00	0,00	0,00	0,00
03 Interventi per gli anziani	0,00	0,00	0,00	0,00	0,00	0,00	0,00	0,00	0,00
04 Interventi per soggetti a rischio di esclusione sociale	0,00	0,00	0,00	0,00	0,00	0,00	0,00	0,00	0,00

Pag. 4

COMUNE DI TAVERNOLE SUL MELLA
COMPOSIZIONE PER MISSIONI E PROGRAMMI DEL FONDO PLURIENNALE VINCOLATO
DELL'ESERCIZIO 2019 DI RIFERIMENTO DEL BILANCIO

MISSIONI E PROGRAMMI	Fondo pluriennale vincolato al 31 dicembre dell'esercizio 2018	Spese impegnate negli esercizi precedenti e imputate all'esercizio 2019 e coperte dal fondo pluriennale vincolato	Riaccertamento degli impegni di cui alla lettera b) effettuato nel corso dell'esercizio 2019 (cd. economie di impegno)	Riaccertamento degli impegni di cui alla lettera b) effettuato nel corso dell'esercizio 2019 (cd. economie di impegno) su impegni pluriennali finanziati dal FPV e imputati a esercizi succ. al 2019	Quota del fondo pluriennale vincolato al 31 dicembre dell'esercizio 2018, rinviata all'esercizio 2020 e successivi	Spese impegnate nell'esercizio 2019 con imputazione all'esercizio 2020 e coperte dal fondo pluriennale vincolato	Spese impegnate nell'esercizio 2019 con imputazione all'esercizio 2021 e coperte dal fondo pluriennale vincolato	Spese Impegnate nell'esercizio 2019 con imputazione a esercizi successivi a quelli considerati nel bilancio pluriennale e coperte dal fondo pluriennale vincolato	Fondo pluriennale vincolato al 31 dicembre dell'esercizio 2019
	(a)	(b)	(x)	(y)	(c)=(a)-(b)-(x)-(y)	(d)	(e)	(f)	(g)=(c)+(d)+(e)+(f)
05 Interventi per le famiglie	0,00	0,00	0,00	0,00	0,00	0,00	0,00	0,00	0,00
06 Interventi per il diritto alla casa	0,00	0,00	0,00	0,00	0,00	0,00	0,00	0,00	0,00
07 Programmazione e governo della rete dei servizi socio-sanitari e sociali	0,00	0,00	0,00	0,00	0,00	0,00	0,00	0,00	0,00
08 Cooperazione e associazionismo	0,00	0,00	0,00	0,00	0,00	0,00	0,00	0,00	0,00
09 Servizio necroscopico e cimiteriale	0,00	0,00	0,00	0,00	0,00	0,00	0,00	0,00	0,00
Totale Missione 12 Diritti sociali, politiche sociali e famiglia	0,00	0,00	0,00	0,00	0,00	0,00	0,00	0,00	0,00
13 Missione 13 - Tutela della salute									
01 Servizio sanitario regionale - finanziamento ordinario corrente per la garanzia dei LEA	0,00	0,00	0,00	0,00	0,00	0,00	0,00	0,00	0,00
02 Servizio sanitario regionale - finanziamento aggiuntivo corrente per livelli di assistenza superiori ai LEA	0,00	0,00	0,00	0,00	0,00	0,00	0,00	0,00	0,00
03 Servizio sanitario regionale - finanziamento aggiuntivo corrente per la copertura dello squilibrio di bilancio corrente	0,00	0,00	0,00	0,00	0,00	0,00	0,00	0,00	0,00
04 Servizio sanitario regionale - ripiano di disavanzi sanitari relativi ad esercizi pregressi	0,00	0,00	0,00	0,00	0,00	0,00	0,00	0,00	0,00
05 Servizio sanitario regionale - investimenti sanitari	0,00	0,00	0,00	0,00	0,00	0,00	0,00	0,00	0,00
06 Servizio sanitario regionale - restituzione maggiori gettiti SSN	0,00	0,00	0,00	0,00	0,00	0,00	0,00	0,00	0,00
07 Ulteriori spese in materia sanitaria	0,00	0,00	0,00	0,00	0,00	0,00	0,00	0,00	0,00
Totale Missione 13 Tutela della salute	0,00	0,00	0,00	0,00	0,00	0,00	0,00	0,00	0,00

Pag. 5

COMUNE DI TAVERNOLE SUL MELLA
COMPOSIZIONE PER MISSIONI E PROGRAMMI DEL FONDO PLURIENNALE VINCOLATO
DELL'ESERCIZIO 2019 DI RIFERIMENTO DEL BILANCIO

MISSIONI E PROGRAMMI	Fondo pluriennale vincolato al 31 dicembre dell'esercizio 2018	Spese impegnate negli esercizi precedenti e imputate all'esercizio 2019 e coperte dal fondo pluriennale vincolato	Riaccertamento degli impegni di cui alla lettera b) effettuato nel corso dell'esercizio 2019 (cd. economie di impegno)	Riaccertamento degli impegni di cui alla lettera b) effettuato nel corso dell'esercizio 2019 (cd. economie di impegno) su impegni pluriennali finanziati dal FPV e imputati a esercizi succ. al 2019	Quota del fondo pluriennale vincolato al 31 dicembre dell'esercizio 2018, rinviata all'esercizio 2020 e successivi	Spese impegnate nell'esercizio 2019 con imputazione all'esercizio 2020 e coperte dal fondo pluriennale vincolato	Spese impegnate nell'esercizio 2019 con imputazione all'esercizio 2021 e coperte dal fondo pluriennale vincolato	Spese Impegnate nell'esercizio 2019 con imputazione a esercizi successivi a quelli considerati nel bilancio pluriennale e coperte dal fondo pluriennale vincolato	Fondo pluriennale vincolato al 31 dicembre dell'esercizio 2019
	(a)	(b)	(x)	(y)	(c)=(a)-(b)-(x)-(y)	(d)	(e)	(f)	(g)=(c)+(d)+(e)+(f)
14 Missione 14 - Sviluppo economico e competitività									
01 Industria, PMI e Artigianato	0,00	0,00	0,00	0,00	0,00	0,00	0,00	0,00	0,00
02 Commercio - reti distributive - tutela dei consumatori	0,00	0,00	0,00	0,00	0,00	0,00	0,00	0,00	0,00
03 Ricerca e innovazione	0,00	0,00	0,00	0,00	0,00	0,00	0,00	0,00	0,00
04 Reti e altri servizi di pubblica utilità	0,00	0,00	0,00	0,00	0,00	0,00	0,00	0,00	0,00
Totale Missione 14 Sviluppo economico e competitività	0,00	0,00	0,00	0,00	0,00	0,00	0,00	0,00	0,00
15 Missione 15 - Politiche per il lavoro e la formazione professionale									
01 Servizi per lo sviluppo del mercato del lavoro	0,00	0,00	0,00	0,00	0,00	0,00	0,00	0,00	0,00
02 Formazione professionale	0,00	0,00	0,00	0,00	0,00	0,00	0,00	0,00	0,00
03 Sostegno all'occupazione	0,00	0,00	0,00	0,00	0,00	0,00	0,00	0,00	0,00
Totale Missione 15 Politiche per il lavoro e la formazione professionale	0,00	0,00	0,00	0,00	0,00	0,00	0,00	0,00	0,00
16 Missione 16 - Agricoltura, politiche agroalimentari e pesca									
01 Sviluppo del settore agricolo e del sistema agroalimentare	19.660,00	18.306,77	1.353,23	0,00	0,00	0,00	0,00	0,00	0,00
02 Caccia e pesca	0,00	0,00	0,00	0,00	0,00	0,00	0,00	0,00	0,00
Totale Missione 16 Agricoltura, politiche agroalimentari e pesca	19.660,00	18.306,77	1.353,23	0,00	0,00	0,00	0,00	0,00	0,00

Pag. 6

COMUNE DI TAVERNOLE SUL MELLA
COMPOSIZIONE PER MISSIONI E PROGRAMMI DEL FONDO PLURIENNALE VINCOLATO
DELL'ESERCIZIO 2019 DI RIFERIMENTO DEL BILANCIO

MISSIONI E PROGRAMMI	Fondo pluriennale vincolato al 31 dicembre dell'esercizio 2018	Spese Impegnate negli esercizi precedenti e imputate all'esercizio 2019 e coperte dal fondo pluriennale vincolato	Riaccertamento degli impegni di cui alla lettera b) effettuato nel corso dell'esercizio 2019 (cd. economie di impegno)	Riaccertamento degli impegni di cui alla lettera b) effettuato nel corso dell'esercizio 2019 (cd. economie di impegno) su impegni pluriennali finanziati dal FPV e imputati a esercizi succ. al 2019	Quota del fondo pluriennale vincolato al 31 dicembre dell'esercizio 2018, rinviata all'esercizio 2020 e successivi	Spese Impegnate nell'esercizio 2019 con imputazione all'esercizio 2020 e coperte dal fondo pluriennale vincolato	Spese Impegnate nell'esercizio 2019 con imputazione all'esercizio 2021 e coperte dal fondo pluriennale vincolato	Spese Impegnate nell'esercizio 2019 con imputazione a esercizi successivi a quelli considerati nel bilancio pluriennale e coperte dal fondo pluriennale vincolato	Fondo pluriennale vincolato al 31 dicembre dell'esercizio 2019
	(a)	(b)	(x)	(y)	(c)=(a)-(b)-(x)-(y)	(d)	(e)	(f)	(g)=(c)+(d)+(e)+(f)
17 Missione 17 - Energia e diversificazione delle fonti energetiche									
01 Fonti energetiche	0,00	0,00	0,00	0,00	0,00	0,00	0,00	0,00	0,00
Totale Missione 17 Energia e diversificazione delle fonti energetiche	0,00	0,00	0,00	0,00	0,00	0,00	0,00	0,00	0,00
18 Missione 18 - Relazioni con le altre autonomie territoriali e locali									
01 Relazioni finanziarie con le altre autonomie territoriali	0,00	0,00	0,00	0,00	0,00	0,00	0,00	0,00	0,00
Totale Missione 18 Relazioni con le altre autonomie territoriali e locali	0,00	0,00	0,00	0,00	0,00	0,00	0,00	0,00	0,00
19 Missione 19 - Relazioni internazionali									
01 Relazioni internazionali e Cooperazione allo sviluppo	0,00	0,00	0,00	0,00	0,00	0,00	0,00	0,00	0,00
Totale Missione 19 Relazioni internazional	0,00	0,00	0,00	0,00	0,00	0,00	0,00	0,00	0,00
TOTALE	22.642,96	21.289,73	1.353,23	0,00	0,00	140.622,65	0,00	0,00	140.622,65

- (a) Indicare l'importo del fondo pluriennale vincolato risultante dal consuntivo dell'anno precedente. Nel primo esercizio di applicazione del titolo primo del D.Lgs.118/2011 la voce indica l'importo del fondo pluriennale vincolato definito in occasione del riaccertamento straordinario dei residui, pari alla differenza tra gli impegni cancellati e reimputati all'esercizio e agli esercizi successivi e gli accertamenti cancellati e reimputati all'esercizio e agli esercizi successivi.
- (b) Indicare l'importo degli impegni assunti negli esercizi precedenti e imputati all'esercizio cui si riferisce il rendiconto finanziati dal FPV. Nel primo esercizio di applicazione del titolo primo del D.Lgs.118/2011 è indicata la differenza tra gli impegni reimputati all'esercizio e gli accertamenti reimputati al medesimo esercizio.
- (x) Indicare le economie, registrate nel corso dell'esercizio e verificate in sede di rendiconto, sugli impegni finanziati dal fondo pluriennale vincolato indicati dalla lettera b.
- (y) Indicare gli impegni assunti nel corso dell'esercizio 2019 con imputazione all'esercizio 2020 (colonna d), all'esercizio 2021 (colonna e), e agli esercizi successivi (colonna f), comprese le spese prenotate sulla base della gara per
- (e), l'affidamento dei lavori, formalmente indetta ai sensi dell'art. 53, comma 2, del citato decreto legislativo n.163 del 2006, riguardanti le spese di investimento per lavori pubblici, di cui all'art. 3 comma 7 del decreto legislativo 12 aprile
- (f) 2006, n.163 "Codice dei contratti pubblici", esigibili negli esercizi successivi.

COMUNE DI TAVERNOLE SUL MELLA
COMPOSIZIONE PER MISSIONI E PROGRAMMI DEL FONDO PLURIENNALE VINCOLATO
DELL'ESERCIZIO 2020 DI RIFERIMENTO DEL BILANCIO

MISSIONI E PROGRAMMI	Fondo pluriennale vincolato al 31 dicembre dell'esercizio 2019	Spese Impegnate negli esercizi precedenti e imputate all'esercizio 2020 e coperte dal fondo pluriennale vincolato	Riaccertamento degli impegni di cui alla lettera b) effettuato nel corso dell'esercizio 2020 (cd. economie di impegno)	Riaccertamento degli impegni di cui alla lettera b) effettuato nel corso dell'esercizio 2020 (cd. economie di impegno) su impegni pluriennali finanziati dal FPV e imputati a esercizi succ. al 2020	Quota del fondo pluriennale vincolato al 31 dicembre dell'esercizio 2019, rinviata all'esercizio 2021 e successivi	Spese Impegnate nell'esercizio 2019 con imputazione all'esercizio 2021 e coperte dal fondo pluriennale vincolato	Spese Impegnate nell'esercizio 2019 con imputazione all'esercizio 2022 e coperte dal fondo pluriennale vincolato	Spese Impegnate nell'esercizio 2019 con imputazione a esercizi successivi a quelli considerati nel bilancio pluriennale e coperte dal fondo pluriennale vincolato	Fondo pluriennale vincolato al 31 dicembre dell'esercizio 2020
	(a)	(b)	(x)	(y)	(c)=(a)-(b)-(x)-(y)	(d)	(e)	(f)	(g)=(c)+(d)+(e)+(f)
01 Missione 1 - Servizi istituzionali, generali e di gestione									
01 Organi Istituzionali	0,00	0,00	0,00	0,00	0,00	0,00	0,00	0,00	0,00
02 Segreteria generale	0,00	0,00	0,00	0,00	0,00	0,00	0,00	0,00	0,00
03 Gestione economica, finanziaria, programmazione e provveditorato	0,00	0,00	0,00	0,00	0,00	0,00	0,00	0,00	0,00
04 Gestione delle entrate tributarie e servizi fiscali	0,00	0,00	0,00	0,00	0,00	0,00	0,00	0,00	0,00
05 Gestione dei beni demaniali e patrimoniali	0,00	0,00	0,00	0,00	0,00	0,00	0,00	0,00	0,00
06 Ufficio tecnico	0,00	0,00	0,00	0,00	0,00	0,00	0,00	0,00	0,00
07 Elezioni e consultazioni popolari - Anagrafe e stato civile	0,00	0,00	0,00	0,00	0,00	0,00	0,00	0,00	0,00
08 Statistica e sistemi informativi	0,00	0,00	0,00	0,00	0,00	0,00	0,00	0,00	0,00
09 Assistenza tecnico-amministrativa agli enti locali	0,00	0,00	0,00	0,00	0,00	0,00	0,00	0,00	0,00
10 Risorse umane	0,00	0,00	0,00	0,00	0,00	0,00	0,00	0,00	0,00
11 Altri servizi generali	2.741,38	2.741,38	0,00	0,00	0,00	0,00	0,00	0,00	0,00
Totale Missione 1 Servizi Istituzionali, generali e di gestione	2.741,38	2.741,38	0,00	0,00	0,00	0,00	0,00	0,00	0,00
02 Missione 2 - Giustizia									
01 Uffici giudiziari	0,00	0,00	0,00	0,00	0,00	0,00	0,00	0,00	0,00
02 Casa circondariale e altri servizi	0,00	0,00	0,00	0,00	0,00	0,00	0,00	0,00	0,00
Totale Missione 2 Giustizia	0,00	0,00	0,00	0,00	0,00	0,00	0,00	0,00	0,00
03 Missione 3 - Ordine pubblico e sicurezza									

Pag. 1

COMUNE DI TAVERNOLE SUL MELLA
COMPOSIZIONE PER MISSIONI E PROGRAMMI DEL FONDO PLURIENNALE VINCOLATO
DELL'ESERCIZIO 2020 DI RIFERIMENTO DEL BILANCIO

MISSIONI E PROGRAMMI	Fondo pluriennale vincolato al 31 dicembre dell'esercizio 2019	Spese Impegnate negli esercizi precedenti e imputate all'esercizio 2020 e coperte dal fondo pluriennale vincolato	Riaccertamento degli impegni di cui alla lettera b) effettuato nel corso dell'esercizio 2020 (cd. economie di impegno)	Riaccertamento degli impegni di cui alla lettera b) effettuato nel corso dell'esercizio 2020 (cd. economie di impegno) su impegni pluriennali finanziati dal FPV e imputati a esercizi succ. al 2020	Quota del fondo pluriennale vincolato al 31 dicembre dell'esercizio 2019, rinviata all'esercizio 2021 e successivi	Spese Impegnate nell'esercizio 2019 con imputazione all'esercizio 2021 e coperte dal fondo pluriennale vincolato	Spese Impegnate nell'esercizio 2019 con imputazione all'esercizio 2022 e coperte dal fondo pluriennale vincolato	Spese Impegnate nell'esercizio 2019 con imputazione a esercizi successivi a quelli considerati nel bilancio pluriennale e coperte dal fondo pluriennale vincolato	Fondo pluriennale vincolato al 31 dicembre dell'esercizio 2020
	(a)	(b)	(x)	(y)	(c)=(a)-(b)-(x)-(y)	(d)	(e)	(f)	(g)=(c)+(d)+(e)+(f)
01 Polizia locale e amministrativa	0,00	0,00	0,00	0,00	0,00	0,00	0,00	0,00	0,00
02 Sistema integrato di sicurezza urbana	0,00	0,00	0,00	0,00	0,00	0,00	0,00	0,00	0,00
Totale Missione 3 Ordine pubblico e sicurezza	0,00	0,00	0,00	0,00	0,00	0,00	0,00	0,00	0,00
04 Missione 4 - Istruzione e diritto allo studio									
01 Istruzione prescolastica	0,00	0,00	0,00	0,00	0,00	0,00	0,00	0,00	0,00
02 Altri ordini di istruzione non universitaria	0,00	0,00	0,00	0,00	0,00	0,00	0,00	0,00	0,00
04 Istruzione universitaria	0,00	0,00	0,00	0,00	0,00	0,00	0,00	0,00	0,00
05 Istruzione tecnica superiore	0,00	0,00	0,00	0,00	0,00	0,00	0,00	0,00	0,00
06 Servizi ausiliari all'istruzione	0,00	0,00	0,00	0,00	0,00	0,00	0,00	0,00	0,00
07 Diritto allo studio	0,00	0,00	0,00	0,00	0,00	0,00	0,00	0,00	0,00
Totale Missione 4 Istruzione e diritto allo studio	0,00	0,00	0,00	0,00	0,00	0,00	0,00	0,00	0,00
05 Missione 5 - Tutela e valorizzazione dei beni e delle attività culturali									
01 Valorizzazione dei beni di interesse storico	0,00	0,00	0,00	0,00	0,00	0,00	0,00	0,00	0,00
02 Attività culturali e interventi diversi nel settore culturale	0,00	0,00	0,00	0,00	0,00	0,00	0,00	0,00	0,00
Totale Missione 5 Tutela e valorizzazione dei beni e delle attività culturali	0,00	0,00	0,00	0,00	0,00	0,00	0,00	0,00	0,00
06 Missione 6 - Politiche giovanili, sport e tempo libero									
01 Sport e tempo libero	0,00	0,00	0,00	0,00	0,00	0,00	0,00	0,00	0,00
02 Giovani	0,00	0,00	0,00	0,00	0,00	0,00	0,00	0,00	0,00

Pag. 2

COMUNE DI TAVERNOLE SUL MELLA
COMPOSIZIONE PER MISSIONI E PROGRAMMI DEL FONDO PLURIENNALE VINCOLATO
DELL'ESERCIZIO 2020 DI RIFERIMENTO DEL BILANCIO

MISSIONI E PROGRAMMI	Fondo pluriennale vincolato al 31 dicembre dell'esercizio 2019	Spese Impegnate negli esercizi precedenti e imputate all'esercizio 2020 e coperte dal fondo pluriennale vincolato	Raccertamento degli impegni di cui alla lettera b) effettuato nel corso dell'esercizio 2020 (cd. economie di impegno)	Raccertamento degli impegni di cui alla lettera b) effettuato nel corso dell'esercizio 2020 (cd. economie di impegno) su impegni pluriennali finanziati dal FPV e imputati a esercizi succ. al 2020	Quota del fondo pluriennale vincolato al 31 dicembre dell'esercizio 2019, rinviata all'esercizio 2021 e successivi	Spese Impegnate nell'esercizio 2019 con imputazione all'esercizio 2021 e coperte dal fondo pluriennale vincolato	Spese Impegnate nell'esercizio 2019 con imputazione all'esercizio 2022 e coperte dal fondo pluriennale vincolato	Spese Impegnate nell'esercizio 2019 con imputazione a esercizi successivi a quelli considerati nel bilancio pluriennale e coperte dal fondo pluriennale vincolato	Fondo pluriennale vincolato al 31 dicembre dell'esercizio 2020
	(a)	(b)	(s)	(y)	(c)=(a)-(b)-(s)-(y)	(d)	(e)	(f)	(g)=(c)+(d)+(e)+(f)
Totale Missione 6 Politiche giovanili, sport e tempo libero	0,00	0,00	0,00	0,00	0,00	0,00	0,00	0,00	0,00
07 Missione 7 - Turismo									
01 Sviluppo e valorizzazione del turismo	0,00	0,00	0,00	0,00	0,00	0,00	0,00	0,00	0,00
Totale Missione 7 Turismo	0,00	0,00	0,00	0,00	0,00	0,00	0,00	0,00	0,00
08 Missione 8 - Assetto del territorio ed edilizia abitativa									
01 Urbanistica e assetto del territorio	0,00	0,00	0,00	0,00	0,00	0,00	0,00	0,00	0,00
02 Edilizia residenziale pubblica e locale e piani di edilizia economico-popolare	0,00	0,00	0,00	0,00	0,00	0,00	0,00	0,00	0,00
Totale Missione 8 Assetto del territorio ed edilizia abitativa	0,00	0,00	0,00	0,00	0,00	0,00	0,00	0,00	0,00
09 Missione 9 - Sviluppo sostenibile e tutela del territorio e dell'ambiente									
01 Difesa del suolo	98.010,00	98.010,00	0,00	0,00	0,00	0,00	0,00	0,00	0,00
02 Tutela, valorizzazione e recupero ambientale	0,00	0,00	0,00	0,00	0,00	0,00	0,00	0,00	0,00
03 Rifiuti	0,00	0,00	0,00	0,00	0,00	0,00	0,00	0,00	0,00
04 Servizio idrico integrato	0,00	0,00	0,00	0,00	0,00	0,00	0,00	0,00	0,00
05 Aree protette, parchi naturali, protezione naturalistica e forestazione	0,00	0,00	0,00	0,00	0,00	0,00	0,00	0,00	0,00
06 Tutela e valorizzazione delle risorse idriche	0,00	0,00	0,00	0,00	0,00	0,00	0,00	0,00	0,00
07 Sviluppo sostenibile territorio montano piccoli Comuni	0,00	0,00	0,00	0,00	0,00	0,00	0,00	0,00	0,00

Pag. 3

COMUNE DI TAVERNOLE SUL MELLA
COMPOSIZIONE PER MISSIONI E PROGRAMMI DEL FONDO PLURIENNALE VINCOLATO
DELL'ESERCIZIO 2020 DI RIFERIMENTO DEL BILANCIO

MISSIONI E PROGRAMMI	Fondo pluriennale vincolato al 31 dicembre dell'esercizio 2019	Spese Impegnate negli esercizi precedenti e imputate all'esercizio 2020 e coperte dal fondo pluriennale vincolato	Raccertamento degli impegni di cui alla lettera b) effettuato nel corso dell'esercizio 2020 (cd. economie di impegno)	Raccertamento degli impegni di cui alla lettera b) effettuato nel corso dell'esercizio 2020 (cd. economie di impegno) su impegni pluriennali finanziati dal FPV e imputati a esercizi succ. al 2020	Quota del fondo pluriennale vincolato al 31 dicembre dell'esercizio 2019, rinviata all'esercizio 2021 e successivi	Spese Impegnate nell'esercizio 2019 con imputazione all'esercizio 2021 e coperte dal fondo pluriennale vincolato	Spese Impegnate nell'esercizio 2019 con imputazione all'esercizio 2022 e coperte dal fondo pluriennale vincolato	Spese Impegnate nell'esercizio 2019 con imputazione a esercizi successivi a quelli considerati nel bilancio pluriennale e coperte dal fondo pluriennale vincolato	Fondo pluriennale vincolato al 31 dicembre dell'esercizio 2020
	(a)	(b)	(s)	(y)	(c)=(a)-(b)-(s)-(y)	(d)	(e)	(f)	(g)=(c)+(d)+(e)+(f)
08 Qualità dell'aria e riduzione dell'inquinamento	0,00	0,00	0,00	0,00	0,00	0,00	0,00	0,00	0,00
Totale Missione 9 Sviluppo sostenibile e tutela del territorio e dell'ambiente	98.010,00	98.010,00	0,00	0,00	0,00	0,00	0,00	0,00	0,00
10 Missione 10 - Trasporti e diritto alla mobilità									
01 Trasporto ferroviario	0,00	0,00	0,00	0,00	0,00	0,00	0,00	0,00	0,00
02 Trasporto pubblico locale	0,00	0,00	0,00	0,00	0,00	0,00	0,00	0,00	0,00
03 Trasporto per vie d'acqua	0,00	0,00	0,00	0,00	0,00	0,00	0,00	0,00	0,00
04 Altre modalità di trasporto	0,00	0,00	0,00	0,00	0,00	0,00	0,00	0,00	0,00
05 Viabilità e infrastrutture stradali	39.871,27	39.871,27	0,00	0,00	0,00	0,00	0,00	0,00	0,00
Totale Missione 10 Trasporti e diritto alla mobilità	39.871,27	39.871,27	0,00	0,00	0,00	0,00	0,00	0,00	0,00
11 Missione 11 - Soccorso civile									
01 Sistema di protezione civile	0,00	0,00	0,00	0,00	0,00	0,00	0,00	0,00	0,00
02 Interventi a seguito di calamità naturali	0,00	0,00	0,00	0,00	0,00	0,00	0,00	0,00	0,00
Totale Missione 11 Soccorso civile	0,00	0,00	0,00	0,00	0,00	0,00	0,00	0,00	0,00
12 Missione 12 - Diritti sociali, politiche sociali e famiglia									
01 Interventi per l'infanzia e i minori e per asili nido	0,00	0,00	0,00	0,00	0,00	0,00	0,00	0,00	0,00
02 Interventi per la disabilità	0,00	0,00	0,00	0,00	0,00	0,00	0,00	0,00	0,00
03 Interventi per gli anziani	0,00	0,00	0,00	0,00	0,00	0,00	0,00	0,00	0,00
04 Interventi per soggetti a rischio di esclusione sociale	0,00	0,00	0,00	0,00	0,00	0,00	0,00	0,00	0,00

Pag. 4

COMUNE DI TAVERNOLE SUL MELLA
COMPOSIZIONE PER MISSIONI E PROGRAMMI DEL FONDO PLURIENNALE VINCOLATO
DELL'ESERCIZIO 2020 DI RIFERIMENTO DEL BILANCIO

MISSIONI E PROGRAMMI	Fondo pluriennale vincolato al 31 dicembre dell'esercizio 2019	Spese impegnate negli esercizi precedenti e imputate all'esercizio 2020 e coperte dal fondo pluriennale vincolato	Riaccertamento degli impegni di cui alla lettera b) effettuato nel corso dell'esercizio 2020 (cd. economie di impegno)	Riaccertamento degli impegni di cui alla lettera b) effettuato nel corso dell'esercizio 2020 (cd. economie di impegno) su impegni pluriennali finanziati dal FPV e imputati a esercizi succ. al 2020	Quota del fondo pluriennale vincolato al 31 dicembre dell'esercizio 2019, rinviata all'esercizio 2021 e successivi	Spese Impegnate nell'esercizio 2019 con imputazione all'esercizio 2021 e coperte dal fondo pluriennale vincolato	Spese Impegnate nell'esercizio 2019 con imputazione all'esercizio 2022 e coperte dal fondo pluriennale vincolato	Spese Impegnate nell'esercizio 2019 con imputazione a esercizi successivi a quelli considerati nel bilancio pluriennale e coperte dal fondo pluriennale vincolato	Fondo pluriennale vincolato al 31 dicembre dell'esercizio 2020
	(a)	(b)	(x)	(y)	(c)=(a)-(b)-(x)-(y)	(d)	(e)	(f)	(g)=(c)+(d)+(e)+(f)
05 Interventi per le famiglie	0,00	0,00	0,00	0,00	0,00	0,00	0,00	0,00	0,00
06 Interventi per il diritto alla casa	0,00	0,00	0,00	0,00	0,00	0,00	0,00	0,00	0,00
07 Programmazione e governo della rete dei servizi socio-sanitari e sociali	0,00	0,00	0,00	0,00	0,00	0,00	0,00	0,00	0,00
08 Cooperazione e associazionismo	0,00	0,00	0,00	0,00	0,00	0,00	0,00	0,00	0,00
09 Servizio necroscopico e cimiteriale	0,00	0,00	0,00	0,00	0,00	0,00	0,00	0,00	0,00
Totale Missione 12 Diritti sociali, politiche sociali e famiglia	0,00	0,00	0,00	0,00	0,00	0,00	0,00	0,00	0,00
13 Missione 13 - Tutela della salute									
01 Servizio sanitario regionale - finanziamento ordinario corrente per la garanzia dei LEA	0,00	0,00	0,00	0,00	0,00	0,00	0,00	0,00	0,00
02 Servizio sanitario regionale - finanziamento aggiuntivo corrente per livelli di assistenza superiori ai LEA	0,00	0,00	0,00	0,00	0,00	0,00	0,00	0,00	0,00
03 Servizio sanitario regionale - finanziamento aggiuntivo corrente per la copertura dello squilibrio di bilancio corrente	0,00	0,00	0,00	0,00	0,00	0,00	0,00	0,00	0,00
04 Servizio sanitario regionale - ripiano di disavanzi sanitari relativi ad esercizi pregressi	0,00	0,00	0,00	0,00	0,00	0,00	0,00	0,00	0,00
05 Servizio sanitario regionale - investimenti sanitari	0,00	0,00	0,00	0,00	0,00	0,00	0,00	0,00	0,00
06 Servizio sanitario regionale - restituzione maggiori gettiti SSN	0,00	0,00	0,00	0,00	0,00	0,00	0,00	0,00	0,00
07 Ulteriori spese in materia sanitaria	0,00	0,00	0,00	0,00	0,00	0,00	0,00	0,00	0,00
Totale Missione 13 Tutela della salute	0,00	0,00	0,00	0,00	0,00	0,00	0,00	0,00	0,00

Pag. 5

COMUNE DI TAVERNOLE SUL MELLA
COMPOSIZIONE PER MISSIONI E PROGRAMMI DEL FONDO PLURIENNALE VINCOLATO
DELL'ESERCIZIO 2020 DI RIFERIMENTO DEL BILANCIO

MISSIONI E PROGRAMMI	Fondo pluriennale vincolato al 31 dicembre dell'esercizio 2019	Spese impegnate negli esercizi precedenti e imputate all'esercizio 2020 e coperte dal fondo pluriennale vincolato	Riaccertamento degli impegni di cui alla lettera b) effettuato nel corso dell'esercizio 2020 (cd. economie di impegno)	Riaccertamento degli impegni di cui alla lettera b) effettuato nel corso dell'esercizio 2020 (cd. economie di impegno) su impegni pluriennali finanziati dal FPV e imputati a esercizi succ. al 2020	Quota del fondo pluriennale vincolato al 31 dicembre dell'esercizio 2019, rinviata all'esercizio 2021 e successivi	Spese Impegnate nell'esercizio 2019 con imputazione all'esercizio 2021 e coperte dal fondo pluriennale vincolato	Spese Impegnate nell'esercizio 2019 con imputazione all'esercizio 2022 e coperte dal fondo pluriennale vincolato	Spese Impegnate nell'esercizio 2019 con imputazione a esercizi successivi a quelli considerati nel bilancio pluriennale e coperte dal fondo pluriennale vincolato	Fondo pluriennale vincolato al 31 dicembre dell'esercizio 2020
	(a)	(b)	(x)	(y)	(c)=(a)-(b)-(x)-(y)	(d)	(e)	(f)	(g)=(c)+(d)+(e)+(f)
14 Missione 14 - Sviluppo economico e competitività									
01 Industria, PMI e Artigianato	0,00	0,00	0,00	0,00	0,00	0,00	0,00	0,00	0,00
02 Commercio - reti distributive - tutela dei consumatori	0,00	0,00	0,00	0,00	0,00	0,00	0,00	0,00	0,00
03 Ricerca e innovazione	0,00	0,00	0,00	0,00	0,00	0,00	0,00	0,00	0,00
04 Reti e altri servizi di pubblica utilità	0,00	0,00	0,00	0,00	0,00	0,00	0,00	0,00	0,00
Totale Missione 14 Sviluppo economico e competitività	0,00	0,00	0,00	0,00	0,00	0,00	0,00	0,00	0,00
15 Missione 15 - Politiche per il lavoro e la formazione professionale									
01 Servizi per lo sviluppo del mercato del lavoro	0,00	0,00	0,00	0,00	0,00	0,00	0,00	0,00	0,00
02 Formazione professionale	0,00	0,00	0,00	0,00	0,00	0,00	0,00	0,00	0,00
03 Sostegno all'occupazione	0,00	0,00	0,00	0,00	0,00	0,00	0,00	0,00	0,00
Totale Missione 15 Politiche per il lavoro e la formazione professionale	0,00	0,00	0,00	0,00	0,00	0,00	0,00	0,00	0,00
16 Missione 16 - Agricoltura, politiche agroalimentari e pesca									
01 Sviluppo del settore agricolo e del sistema agroalimentare	0,00	0,00	0,00	0,00	0,00	0,00	0,00	0,00	0,00
02 Caccia e pesca	0,00	0,00	0,00	0,00	0,00	0,00	0,00	0,00	0,00
Totale Missione 16 Agricoltura, politiche agroalimentari e pesca	0,00	0,00	0,00	0,00	0,00	0,00	0,00	0,00	0,00

Pag. 6

COMUNE DI TAVERNOLE SUL MELLA
COMPOSIZIONE PER MISSIONI E PROGRAMMI DEL FONDO PLURIENNALE VINCOLATO
DELL'ESERCIZIO 2020 DI RIFERIMENTO DEL BILANCIO

MISSIONI E PROGRAMMI	Fondo pluriennale vincolato al 31 dicembre dell'esercizio 2019	Spese impegnate negli esercizi precedenti e imputate all'esercizio 2020 e coperte dal fondo pluriennale vincolato	Riaccertamento degli impegni di cui alla lettera b) effettuato nel corso dell'esercizio 2020 (cd. economie di impegno)	Riaccertamento degli impegni di cui alla lettera b) effettuato nel corso dell'esercizio 2020 (cd. economie di impegno) su impegni pluriennali finanziati dal FPV e imputati a esercizi succ. al 2020	Quota del fondo pluriennale vincolato al 31 dicembre dell'esercizio 2019, rinviata all'esercizio 2021 e successivi	Spese Impegnate nell'esercizio 2019 con imputazione all'esercizio 2021 e coperte dal fondo pluriennale vincolato	Spese Impegnate nell'esercizio 2019 con imputazione all'esercizio 2022 e coperte dal fondo pluriennale vincolato	Spese Impegnate nell'esercizio 2019 con imputazione a esercizi successivi a quelli considerati nel bilancio pluriennale e coperte dal fondo pluriennale vincolato	Fondo pluriennale vincolato al 31 dicembre dell'esercizio 2020
	(a)	(b)	(x)	(y)	(c)=(a)-(b)-(x)-(y)	(d)	(e)	(f)	(g)=(c)+(d)+(e)+(f)
17 Missione 17 - Energia e diversificazione delle fonti energetiche									
01 Fonti energetiche	0,00	0,00	0,00	0,00	0,00	0,00	0,00	0,00	0,00
Totale Missione 17 Energia e diversificazione delle fonti energetiche	0,00	0,00	0,00	0,00	0,00	0,00	0,00	0,00	0,00
18 Missione 18 - Relazioni con le altre autonomie territoriali e locali									
01 Relazioni finanziarie con le altre autonomie territoriali	0,00	0,00	0,00	0,00	0,00	0,00	0,00	0,00	0,00
Totale Missione 18 Relazioni con le altre autonomie territoriali e locali	0,00	0,00	0,00	0,00	0,00	0,00	0,00	0,00	0,00
19 Missione 19 - Relazioni internazionali									
01 Relazioni Internazionali e Cooperazione allo sviluppo	0,00	0,00	0,00	0,00	0,00	0,00	0,00	0,00	0,00
Totale Missione 19 Relazioni Internazionali	0,00	0,00	0,00	0,00	0,00	0,00	0,00	0,00	0,00
TOTALE	140.622,65	140.622,65	0,00	0,00	0,00	0,00	0,00	0,00	0,00

- (a) Indicare l'importo del fondo pluriennale vincolato risultante dal consuntivo dell'anno precedente. Nel primo esercizio di applicazione del titolo primo del D.Lgs.118/2011 la voce indica l'importo del fondo pluriennale vincolato definito in occasione del riaccertamento straordinario dei residui, pari alla differenza tra gli impegni cancellati e reimputati all'esercizio e agli esercizi successivi e gli accertamenti cancellati e reimputati all'esercizio e agli esercizi successivi.
- (b) Indicare l'importo degli impegni assunti negli esercizi precedenti e imputati all'esercizio cui si riferisce il rendiconto finanziario dal FPV. Nel primo esercizio di applicazione del titolo primo del D.Lgs.118/2011 è indicata la differenza tra gli impegni reimputati all'esercizio e gli accertamenti reimputati al medesimo esercizio.
- (x) Indicare le economie, registrate nel corso dell'esercizio e verificate in sede di rendiconto, sugli impegni finanziari dal fondo pluriennale vincolato indicati dalla lettera b.
- (y) Indicare gli impegni assunti nel corso dell'esercizio 2020 con imputazione all'esercizio 2021 (colonna d), all'esercizio 2022 (colonna e), e agli esercizi successivi (colonna f), comprese le spese prenotate sulla base della gara per
- (e), l'affidamento dei lavori, formalmente indetta ai sensi dell'art. 53, comma 2, del citato decreto legislativo n.163 del 2006, riguardanti le spese di investimento per lavori pubblici, di cui all'art. 3 comma 7 del decreto legislativo 12 aprile
- (f) 2006, n. 163 "Codice dei contratti pubblici", esigibili negli esercizi successivi.

COMUNE DI TAVERNOLE SUL MELLA
COMPOSIZIONE PER MISSIONI E PROGRAMMI DEL FONDO PLURIENNALE VINCOLATO
DELL'ESERCIZIO 2021 DI RIFERIMENTO DEL BILANCIO

MISSIONI E PROGRAMMI	Fondo pluriennale vincolato al 31 dicembre dell'esercizio 2020	Spese impegnate negli esercizi precedenti e imputate all'esercizio 2021 e coperte dal fondo pluriennale vincolato	Riaccertamento degli impegni di cui alla lettera b) effettuato nel corso dell'esercizio 2021 (cd. economie di impegno)	Riaccertamento degli impegni di cui alla lettera b) effettuato nel corso dell'esercizio 2021 (cd. economie di impegno) su impegni pluriennali finanziati dal FPV e imputati a esercizi succ. al 2021	Quota del fondo pluriennale vincolato al 31 dicembre dell'esercizio 2020, rinviata all'esercizio 2022 e successivi	Spese impegnate nell'esercizio 2019 con imputazione all'esercizio 2022 e coperte dal fondo pluriennale vincolato	Spese impegnate nell'esercizio 2019 con imputazione all'esercizio 2023 e coperte dal fondo pluriennale vincolato	Spese Impegnate nell'esercizio 2019 con imputazione a esercizi successivi a quelli considerati nel bilancio pluriennale e coperte dal fondo pluriennale vincolato	Fondo pluriennale vincolato al 31 dicembre dell'esercizio 2021
	(a)	(b)	(x)	(y)	(c)=(a)-(b)-(x)-(y)	(d)	(e)	(f)	(g)=(c)+(d)+(e)+(f)
01 Missione 1 - Servizi istituzionali, generali e di gestione									
01 Organi Istituzionali	0,00	0,00	0,00	0,00	0,00	0,00	0,00	0,00	0,00
02 Segreteria generale	0,00	0,00	0,00	0,00	0,00	0,00	0,00	0,00	0,00
03 Gestione economica, finanziaria, programmazione e provveditorato	0,00	0,00	0,00	0,00	0,00	0,00	0,00	0,00	0,00
04 Gestione delle entrate tributarie e servizi fiscali	0,00	0,00	0,00	0,00	0,00	0,00	0,00	0,00	0,00
05 Gestione dei beni demaniali e patrimoniali	0,00	0,00	0,00	0,00	0,00	0,00	0,00	0,00	0,00
06 Ufficio tecnico	0,00	0,00	0,00	0,00	0,00	0,00	0,00	0,00	0,00
07 Elezioni e consultazioni popolari - Anagrafe e stato civile	0,00	0,00	0,00	0,00	0,00	0,00	0,00	0,00	0,00
08 Statistica e sistemi informativi	0,00	0,00	0,00	0,00	0,00	0,00	0,00	0,00	0,00
09 Assistenza tecnico-amministrativa agli enti locali	0,00	0,00	0,00	0,00	0,00	0,00	0,00	0,00	0,00
10 Risorse umane	0,00	0,00	0,00	0,00	0,00	0,00	0,00	0,00	0,00
11 Altri servizi generali	0,00	0,00	0,00	0,00	0,00	0,00	0,00	0,00	0,00
Totale Missione 1 Servizi istituzionali, generali e di gestione	0,00	0,00	0,00	0,00	0,00	0,00	0,00	0,00	0,00
02 Missione 2 - Giustizia									
01 Uffici giudiziari	0,00	0,00	0,00	0,00	0,00	0,00	0,00	0,00	0,00
02 Casa circondariale e altri servizi	0,00	0,00	0,00	0,00	0,00	0,00	0,00	0,00	0,00
Totale Missione 2 Giustizia	0,00	0,00	0,00	0,00	0,00	0,00	0,00	0,00	0,00
03 Missione 3 - Ordine pubblico e sicurezza									

Pag. 1

COMUNE DI TAVERNOLE SUL MELLA
COMPOSIZIONE PER MISSIONI E PROGRAMMI DEL FONDO PLURIENNALE VINCOLATO
DELL'ESERCIZIO 2021 DI RIFERIMENTO DEL BILANCIO

MISSIONI E PROGRAMMI	Fondo pluriennale vincolato al 31 dicembre dell'esercizio 2020	Spese impegnate negli esercizi precedenti e imputate all'esercizio 2021 e coperte dal fondo pluriennale vincolato	Riaccertamento degli impegni di cui alla lettera b) effettuato nel corso dell'esercizio 2021 (cd. economie di impegno)	Riaccertamento degli impegni di cui alla lettera b) effettuato nel corso dell'esercizio 2021 (cd. economie di impegno) su impegni pluriennali finanziati dal FPV e imputati a esercizi succ. al 2021	Quota del fondo pluriennale vincolato al 31 dicembre dell'esercizio 2020, rinviata all'esercizio 2022 e successivi	Spese impegnate nell'esercizio 2019 con imputazione all'esercizio 2022 e coperte dal fondo pluriennale vincolato	Spese impegnate nell'esercizio 2019 con imputazione all'esercizio 2023 e coperte dal fondo pluriennale vincolato	Spese Impegnate nell'esercizio 2019 con imputazione a esercizi successivi a quelli considerati nel bilancio pluriennale e coperte dal fondo pluriennale vincolato	Fondo pluriennale vincolato al 31 dicembre dell'esercizio 2021
	(a)	(b)	(x)	(y)	(c)=(a)-(b)-(x)-(y)	(d)	(e)	(f)	(g)=(c)+(d)+(e)+(f)
01 Polizia locale e amministrativa									
01 Polizia locale e amministrativa	0,00	0,00	0,00	0,00	0,00	0,00	0,00	0,00	0,00
02 Sistema integrato di sicurezza urbana	0,00	0,00	0,00	0,00	0,00	0,00	0,00	0,00	0,00
Totale Missione 3 Ordine pubblico e sicurezza	0,00	0,00	0,00	0,00	0,00	0,00	0,00	0,00	0,00
04 Missione 4 - Istruzione e diritto allo studio									
01 Istruzione prescolastica	0,00	0,00	0,00	0,00	0,00	0,00	0,00	0,00	0,00
02 Altri ordini di istruzione non universitaria	0,00	0,00	0,00	0,00	0,00	0,00	0,00	0,00	0,00
04 Istruzione universitaria	0,00	0,00	0,00	0,00	0,00	0,00	0,00	0,00	0,00
05 Istruzione tecnica superiore	0,00	0,00	0,00	0,00	0,00	0,00	0,00	0,00	0,00
06 Servizi ausiliari all'istruzione	0,00	0,00	0,00	0,00	0,00	0,00	0,00	0,00	0,00
07 Diritto allo studio	0,00	0,00	0,00	0,00	0,00	0,00	0,00	0,00	0,00
Totale Missione 4 Istruzione e diritto allo studio	0,00	0,00	0,00	0,00	0,00	0,00	0,00	0,00	0,00
05 Missione 5 - Tutela e valorizzazione dei beni e delle attività culturali									
01 Valorizzazione dei beni di interesse storico	0,00	0,00	0,00	0,00	0,00	0,00	0,00	0,00	0,00
02 Attività culturali e interventi diversi nel settore culturale	0,00	0,00	0,00	0,00	0,00	0,00	0,00	0,00	0,00
Totale Missione 5 Tutela e valorizzazione dei beni e delle attività culturali	0,00	0,00	0,00	0,00	0,00	0,00	0,00	0,00	0,00
06 Missione 6 - Politiche giovanili, sport e tempo libero									
01 Sport e tempo libero	0,00	0,00	0,00	0,00	0,00	0,00	0,00	0,00	0,00
02 Giovani	0,00	0,00	0,00	0,00	0,00	0,00	0,00	0,00	0,00

Pag. 2

COMUNE DI TAVERNOLE SUL MELLA
COMPOSIZIONE PER MISSIONI E PROGRAMMI DEL FONDO PLURIENNALE VINCOLATO
DELL'ESERCIZIO 2021 DI RIFERIMENTO DEL BILANCIO

MISSIONI E PROGRAMMI	Fondo pluriennale vincolato al 31 dicembre dell'esercizio 2020	Spese Impegnate negli esercizi precedenti e imputate all'esercizio 2021 e coperte dal fondo pluriennale vincolato	Riaccertamento degli impegni di cui alla lettera b) effettuato nel corso dell'esercizio 2021 (cd. economie di impegno)	Riaccertamento degli impegni di cui alla lettera b) effettuato nel corso dell'esercizio 2021 (cd. economie di impegno) su impegni pluriennali finanziati dal FPV e imputati a esercizi succ. al 2021	Quota del fondo pluriennale vincolato al 31 dicembre dell'esercizio 2020, rinviata all'esercizio 2022 e successivi	Spese Impegnate nell'esercizio 2019 con imputazione all'esercizio 2022 e coperte dal fondo pluriennale vincolato	Spese Impegnate nell'esercizio 2019 con imputazione all'esercizio 2023 e coperte dal fondo pluriennale vincolato	Spese Impegnate nell'esercizio 2019 con imputazione a esercizi successivi a quelli considerati nel bilancio pluriennale e coperte dal fondo pluriennale vincolato	Fondo pluriennale vincolato al 31 dicembre dell'esercizio 2021
	(a)	(b)	(x)	(y)	(c)=(a)-(b)-(x)-(y)	(d)	(e)	(f)	(g)=(c)+(d)+(e)+(f)
Totale Missione 6 Politiche giovanili, sport e tempo libero	0,00	0,00	0,00	0,00	0,00	0,00	0,00	0,00	0,00
07 Missione 7 - Turismo									
01 Sviluppo e valorizzazione del turismo	0,00	0,00	0,00	0,00	0,00	0,00	0,00	0,00	0,00
Totale Missione 7 Turismo	0,00	0,00	0,00	0,00	0,00	0,00	0,00	0,00	0,00
08 Missione 8 - Assetto del territorio ed edilizia abitativa									
01 Urbanistica e assetto del territorio	0,00	0,00	0,00	0,00	0,00	0,00	0,00	0,00	0,00
02 Edilizia residenziale pubblica e locale e piani di edilizia economico-popolare	0,00	0,00	0,00	0,00	0,00	0,00	0,00	0,00	0,00
Totale Missione 8 Assetto del territorio ed edilizia abitativa	0,00	0,00	0,00	0,00	0,00	0,00	0,00	0,00	0,00
09 Missione 9 - Sviluppo sostenibile e tutela del territorio e dell'ambiente									
01 Difesa del suolo	0,00	0,00	0,00	0,00	0,00	0,00	0,00	0,00	0,00
02 Tutela, valorizzazione e recupero ambientale	0,00	0,00	0,00	0,00	0,00	0,00	0,00	0,00	0,00
03 Rifiuti	0,00	0,00	0,00	0,00	0,00	0,00	0,00	0,00	0,00
04 Servizio idrico integrato	0,00	0,00	0,00	0,00	0,00	0,00	0,00	0,00	0,00
05 Aree protette, parchi naturali, protezione naturalistica e forestazione	0,00	0,00	0,00	0,00	0,00	0,00	0,00	0,00	0,00
06 Tutela e valorizzazione delle risorse idriche	0,00	0,00	0,00	0,00	0,00	0,00	0,00	0,00	0,00
07 Sviluppo sostenibile territorio montano piccoli Comuni	0,00	0,00	0,00	0,00	0,00	0,00	0,00	0,00	0,00

Pag. 3

COMUNE DI TAVERNOLE SUL MELLA
COMPOSIZIONE PER MISSIONI E PROGRAMMI DEL FONDO PLURIENNALE VINCOLATO
DELL'ESERCIZIO 2021 DI RIFERIMENTO DEL BILANCIO

MISSIONI E PROGRAMMI	Fondo pluriennale vincolato al 31 dicembre dell'esercizio 2020	Spese Impegnate negli esercizi precedenti e imputate all'esercizio 2021 e coperte dal fondo pluriennale vincolato	Riaccertamento degli impegni di cui alla lettera b) effettuato nel corso dell'esercizio 2021 (cd. economie di impegno)	Riaccertamento degli impegni di cui alla lettera b) effettuato nel corso dell'esercizio 2021 (cd. economie di impegno) su impegni pluriennali finanziati dal FPV e imputati a esercizi succ. al 2021	Quota del fondo pluriennale vincolato al 31 dicembre dell'esercizio 2020, rinviata all'esercizio 2022 e successivi	Spese Impegnate nell'esercizio 2019 con imputazione all'esercizio 2022 e coperte dal fondo pluriennale vincolato	Spese Impegnate nell'esercizio 2019 con imputazione all'esercizio 2023 e coperte dal fondo pluriennale vincolato	Spese Impegnate nell'esercizio 2019 con imputazione a esercizi successivi a quelli considerati nel bilancio pluriennale e coperte dal fondo pluriennale vincolato	Fondo pluriennale vincolato al 31 dicembre dell'esercizio 2021
	(a)	(b)	(x)	(y)	(c)=(a)-(b)-(x)-(y)	(d)	(e)	(f)	(g)=(c)+(d)+(e)+(f)
08 Qualità dell'aria e riduzione dell'inquinamento	0,00	0,00	0,00	0,00	0,00	0,00	0,00	0,00	0,00
Totale Missione 9 Sviluppo sostenibile e tutela del territorio e dell'ambiente	0,00	0,00	0,00	0,00	0,00	0,00	0,00	0,00	0,00
10 Missione 10 - Trasporti e diritto alla mobilità									
01 Trasporto ferroviario	0,00	0,00	0,00	0,00	0,00	0,00	0,00	0,00	0,00
02 Trasporto pubblico locale	0,00	0,00	0,00	0,00	0,00	0,00	0,00	0,00	0,00
03 Trasporto per vie d'acqua	0,00	0,00	0,00	0,00	0,00	0,00	0,00	0,00	0,00
04 Altre modalità di trasporto	0,00	0,00	0,00	0,00	0,00	0,00	0,00	0,00	0,00
05 Viabilità e infrastrutture stradali	0,00	0,00	0,00	0,00	0,00	0,00	0,00	0,00	0,00
Totale Missione 10 Trasporti e diritto alla mobilità	0,00	0,00	0,00	0,00	0,00	0,00	0,00	0,00	0,00
11 Missione 11 - Soccorso civile									
01 Sistema di protezione civile	0,00	0,00	0,00	0,00	0,00	0,00	0,00	0,00	0,00
02 Interventi a seguito di calamità naturali	0,00	0,00	0,00	0,00	0,00	0,00	0,00	0,00	0,00
Totale Missione 11 Soccorso civile	0,00	0,00	0,00	0,00	0,00	0,00	0,00	0,00	0,00
12 Missione 12 - Diritti sociali, politiche sociali e famiglia									
01 Interventi per l'infanzia e i minori e per asili nido	0,00	0,00	0,00	0,00	0,00	0,00	0,00	0,00	0,00
02 Interventi per la disabilità	0,00	0,00	0,00	0,00	0,00	0,00	0,00	0,00	0,00
03 Interventi per gli anziani	0,00	0,00	0,00	0,00	0,00	0,00	0,00	0,00	0,00
04 Interventi per soggetti a rischio di esclusione sociale	0,00	0,00	0,00	0,00	0,00	0,00	0,00	0,00	0,00

Pag. 4

COMUNE DI TAVERNOLE SUL MELLA
COMPOSIZIONE PER MISSIONI E PROGRAMMI DEL FONDO PLURIENNALE VINCOLATO
DELL'ESERCIZIO 2021 DI RIFERIMENTO DEL BILANCIO

MISSIONI E PROGRAMMI	Fondo pluriennale vincolato al 31 dicembre dell'esercizio 2020	Spese Impegnate negli esercizi precedenti e imputate all'esercizio 2021 e coperte dal fondo pluriennale vincolato	Riaccertamento degli impegni di cui alla lettera b) effettuato nel corso dell'esercizio 2021 (cd. economie di Impegno)	Riaccertamento degli impegni di cui alla lettera b) effettuato nel corso dell'esercizio 2021 (cd. economie di Impegno) su impegni pluriennali finanziati dal FPV e imputati a esercizi succ. al 2021	Quota del fondo pluriennale vincolato al 31 dicembre dell'esercizio 2020, rinviata all'esercizio 2022 e successivi	Spese Impegnate nell'esercizio 2019 con imputazione all'esercizio 2022 e coperte dal fondo pluriennale vincolato	Spese Impegnate nell'esercizio 2019 con imputazione all'esercizio 2023 e coperte dal fondo pluriennale vincolato	Spese Impegnate nell'esercizio 2019 con imputazione a esercizi successivi a quelli considerati nel bilancio pluriennale e coperte dal fondo pluriennale vincolato	Fondo pluriennale vincolato al 31 dicembre dell'esercizio 2021
	(a)	(b)	(x)	(y)	(c)=(a)-(b)-(x)-(y)	(d)	(e)	(f)	(g)=(c)+(d)+(e)+(f)
05 Interventi per le famiglie	0,00	0,00	0,00	0,00	0,00	0,00	0,00	0,00	0,00
06 Interventi per il diritto alla casa	0,00	0,00	0,00	0,00	0,00	0,00	0,00	0,00	0,00
07 Programmazione e governo della rete dei servizi socio-sanitari e sociali	0,00	0,00	0,00	0,00	0,00	0,00	0,00	0,00	0,00
08 Cooperazione e associazionismo	0,00	0,00	0,00	0,00	0,00	0,00	0,00	0,00	0,00
09 Servizio necroscopico e cimiteriale	0,00	0,00	0,00	0,00	0,00	0,00	0,00	0,00	0,00
Totale Missione 12 Diritti sociali, politiche sociali e famiglia	0,00	0,00	0,00	0,00	0,00	0,00	0,00	0,00	0,00
13 Missione 13 - Tutela della salute									
01 Servizio sanitario regionale - finanziamento ordinario corrente per la garanzia del LEA	0,00	0,00	0,00	0,00	0,00	0,00	0,00	0,00	0,00
02 Servizio sanitario regionale - finanziamento aggiuntivo corrente per livelli di assistenza superiori ai LEA	0,00	0,00	0,00	0,00	0,00	0,00	0,00	0,00	0,00
03 Servizio sanitario regionale - finanziamento aggiuntivo corrente per la copertura dello squilibrio di bilancio corrente	0,00	0,00	0,00	0,00	0,00	0,00	0,00	0,00	0,00
04 Servizio sanitario regionale - ripiano di disavanzi sanitari relativi ad esercizi pregressi	0,00	0,00	0,00	0,00	0,00	0,00	0,00	0,00	0,00
05 Servizio sanitario regionale - investimenti sanitari	0,00	0,00	0,00	0,00	0,00	0,00	0,00	0,00	0,00
06 Servizio sanitario regionale - restituzione maggiori gettiti SSN	0,00	0,00	0,00	0,00	0,00	0,00	0,00	0,00	0,00
07 Ulteriori spese in materia sanitaria	0,00	0,00	0,00	0,00	0,00	0,00	0,00	0,00	0,00
Totale Missione 13 Tutela della salute	0,00	0,00	0,00	0,00	0,00	0,00	0,00	0,00	0,00

Pag. 5

COMUNE DI TAVERNOLE SUL MELLA
COMPOSIZIONE PER MISSIONI E PROGRAMMI DEL FONDO PLURIENNALE VINCOLATO
DELL'ESERCIZIO 2021 DI RIFERIMENTO DEL BILANCIO

MISSIONI E PROGRAMMI	Fondo pluriennale vincolato al 31 dicembre dell'esercizio 2020	Spese Impegnate negli esercizi precedenti e imputate all'esercizio 2021 e coperte dal fondo pluriennale vincolato	Riaccertamento degli impegni di cui alla lettera b) effettuato nel corso dell'esercizio 2021 (cd. economie di Impegno)	Riaccertamento degli impegni di cui alla lettera b) effettuato nel corso dell'esercizio 2021 (cd. economie di Impegno) su impegni pluriennali finanziati dal FPV e imputati a esercizi succ. al 2021	Quota del fondo pluriennale vincolato al 31 dicembre dell'esercizio 2020, rinviata all'esercizio 2022 e successivi	Spese Impegnate nell'esercizio 2019 con imputazione all'esercizio 2022 e coperte dal fondo pluriennale vincolato	Spese Impegnate nell'esercizio 2019 con imputazione all'esercizio 2023 e coperte dal fondo pluriennale vincolato	Spese Impegnate nell'esercizio 2019 con imputazione a esercizi successivi a quelli considerati nel bilancio pluriennale e coperte dal fondo pluriennale vincolato	Fondo pluriennale vincolato al 31 dicembre dell'esercizio 2021
	(a)	(b)	(x)	(y)	(c)=(a)-(b)-(x)-(y)	(d)	(e)	(f)	(g)=(c)+(d)+(e)+(f)
14 Missione 14 - Sviluppo economico e competitività									
01 Industria, PMI e Artigianato	0,00	0,00	0,00	0,00	0,00	0,00	0,00	0,00	0,00
02 Commercio - reti distributive - tutela dei consumatori	0,00	0,00	0,00	0,00	0,00	0,00	0,00	0,00	0,00
03 Ricerca e innovazione	0,00	0,00	0,00	0,00	0,00	0,00	0,00	0,00	0,00
04 Reti e altri servizi di pubblica utilità	0,00	0,00	0,00	0,00	0,00	0,00	0,00	0,00	0,00
Totale Missione 14 Sviluppo economico e competitività	0,00	0,00	0,00	0,00	0,00	0,00	0,00	0,00	0,00
15 Missione 15 - Politiche per il lavoro e la formazione professionale									
01 Servizi per lo sviluppo del mercato del lavoro	0,00	0,00	0,00	0,00	0,00	0,00	0,00	0,00	0,00
02 Formazione professionale	0,00	0,00	0,00	0,00	0,00	0,00	0,00	0,00	0,00
03 Sostegno all'occupazione	0,00	0,00	0,00	0,00	0,00	0,00	0,00	0,00	0,00
Totale Missione 15 Politiche per il lavoro e la formazione professionale	0,00	0,00	0,00	0,00	0,00	0,00	0,00	0,00	0,00
16 Missione 16 - Agricoltura, politiche agroalimentari e pesca									
01 Sviluppo del settore agricolo e del sistema agroalimentare	0,00	0,00	0,00	0,00	0,00	0,00	0,00	0,00	0,00
02 Caccia e pesca	0,00	0,00	0,00	0,00	0,00	0,00	0,00	0,00	0,00
Totale Missione 16 Agricoltura, politiche agroalimentari e pesca	0,00	0,00	0,00	0,00	0,00	0,00	0,00	0,00	0,00

Pag. 6

COMUNE DI TAVERNOLE SUL MELLA
COMPOSIZIONE PER MISSIONI E PROGRAMMI DEL FONDO PLURIENNALE VINCOLATO
DELL'ESERCIZIO 2021 DI RIFERIMENTO DEL BILANCIO

MISSIONI E PROGRAMMI	Fondo pluriennale vincolato al 31 dicembre dell'esercizio 2020	Spese Impegnate negli esercizi precedenti e imputate all'esercizio 2021 e coperte dal fondo pluriennale vincolato	Riaccertamento degli impegni di cui alla lettera b) effettuato nel corso dell'esercizio 2021 (cd. economie di impegno)	Riaccertamento degli impegni di cui alla lettera b) effettuato nel corso dell'esercizio 2021 (cd. economie di impegno) su impegni pluriennali finanziati dal FPV e imputati a esercizi succ. al 2021	Quota del fondo pluriennale vincolato al 31 dicembre dell'esercizio 2020, rinviata all'esercizio 2022 e successivi	Spese Impegnate nell'esercizio 2019 con imputazione all'esercizio 2022 e coperte dal fondo pluriennale vincolato	Spese Impegnate nell'esercizio 2019 con imputazione all'esercizio 2023 e coperte dal fondo pluriennale vincolato	Spese Impegnate nell'esercizio 2019 con imputazione a esercizi successivi a quelli considerati nel bilancio pluriennale e coperte dal fondo pluriennale vincolato	Fondo pluriennale vincolato al 31 dicembre dell'esercizio 2021
	(a)	(b)	(x)	(y)	(c)=(a)-(b)-(x)-(y)	(d)	(e)	(f)	(g)=(c)+(d)+(e)+(f)
17 Missione 17 - Energia e diversificazione delle fonti energetiche									
01 Fonti energetiche	0,00	0,00	0,00	0,00	0,00	0,00	0,00	0,00	0,00
Totale Missione 17 Energia e diversificazione delle fonti energetiche	0,00	0,00	0,00	0,00	0,00	0,00	0,00	0,00	0,00
18 Missione 18 - Relazioni con le altre autonomie territoriali e locali									
01 Relazioni finanziarie con le altre autonomie territoriali	0,00	0,00	0,00	0,00	0,00	0,00	0,00	0,00	0,00
Totale Missione 18 Relazioni con le altre autonomie territoriali e locali	0,00	0,00	0,00	0,00	0,00	0,00	0,00	0,00	0,00
19 Missione 19 - Relazioni internazionali									
01 Relazioni internazionali e Cooperazione allo sviluppo	0,00	0,00	0,00	0,00	0,00	0,00	0,00	0,00	0,00
Totale Missione 19 Relazioni internazionali	0,00	0,00	0,00	0,00	0,00	0,00	0,00	0,00	0,00
TOTALE	0,00	0,00	0,00	0,00	0,00	0,00	0,00	0,00	0,00

- (a) Indicare l'importo del fondo pluriennale vincolato risultante dal consuntivo dell'anno precedente. Nel primo esercizio di applicazione del titolo primo del D.Lgs.118/2011 la voce indica l'importo del fondo pluriennale vincolato definito in occasione del riaccertamento straordinario dei residui, pari alla differenza tra gli impegni cancellati e reimputati all'esercizio e agli esercizi successivi e gli accertamenti cancellati e reimputati all'esercizio e agli esercizi successivi.
- (b) Indicare l'importo degli impegni assunti negli esercizi precedenti e imputati all'esercizio cui si riferisce il rendiconto finanziati dal FPV. Nel primo esercizio di applicazione del titolo primo del D.Lgs.118/2011 è indicata la differenza tra gli impegni reimputati all'esercizio e gli accertamenti reimputati al medesimo esercizio.
- (x) Indicare le economie, registrate nel corso dell'esercizio e verificate in sede di rendiconto, sugli impegni finanziati dal fondo pluriennale vincolato indicati dalla lettera b.
- (d) Indicare gli impegni assunti nel corso dell'esercizio 2021 con imputazione all'esercizio 2022 (colonna d), all'esercizio 2023 (colonna e), e agli esercizi successivi (colonna f), comprese le spese precontate sulla base della gara per
- (e), l'affidamento dei lavori, formalmente indetta ai sensi dell'art. 53, comma 2, del citato decreto legislativo n.163 del 2006, riguardanti le spese di investimento per lavori pubblici, di cui all'art. 3 comma 7 del decreto legislativo 12 aprile
- (f) 2006, n.163 "Codice dei contratti pubblici", esigibili negli esercizi successivi.

COMUNE DI TAVERNOLE SUL MELLA

CONTO DEL BILANCIO ESERCIZIO 2019

COMPOSIZIONE DELL'ACCANTONAMENTO AL FONDO CREDITI DI DUBBIA ESIGIBILITA* E AL FONDO SVALUTAZIONE CREDITI

TIPOLOGIA	DENOMINAZIONE	RESIDUI ATTIVI FORMATISI NELL'ESERCIZIO CUI SI RIFERISCE IL RENDICONTO (a)	RESIDUI ATTIVI DEGLI ESERCIZI PRECEDENTI (b)	TOTALE RESIDUI ATTIVI (c) = (a) + (b)	IMPORTO MINIMO DEL FONDO (d)	FONDO CREDITI DI DUBBIA ESIGILITA' (e)	% di accantonam. al fondo crediti di dubbia esigibilità (f) = (e) / (c)
	ENTRATE CORRENTI DI NATURA TRIBUTARIA, CONTRIBUTIVA E PEREQUATIVA						
1010100	Tipologia 101: Imposte, tasse e proventi assimilati	97.617,23	1.070,32	98.687,55			
	di cui accertati per cassa sulla base del principio contabile 3.7	4.454,26	0,00	4.454,26			
	Tipologia 101: Imposte tasse, e proventi assimilati non accertati per cassa	93.162,97	1.070,32	94.233,29	13.227,71	13.230,00	14,04
1010200	Tipologia 102: Tributi destinati al finanziamento della sanità (solo per le Regioni)	0,00	0,00	0,00			
	di cui accertati per cassa sulla base del principio contabile 3.7	0,00	0,00	0,00			
	Tipologia 102: Tributi destinati al finanziamento della sanità non accertati per cassa	0,00	0,00	0,00	0,00	0,00	0,00
1010300	Tipologia 103: Tributi devoluti e regolati dalle autonomie speciali (solo per le Regioni)	0,00	0,00	0,00			
	di cui accertati per cassa sulla base del principio contabile 3.7	0,00	0,00	0,00			
	Tipologia 103: Tributi devoluti e regolati dalle autonomie speciali non accertati per cassa	0,00	0,00	0,00	0,00	0,00	0,00
1010400	Tipologia 104: Compartecipazioni di tributi	0,00	0,00	0,00	0,00	0,00	0,00
1030100	Tipologia 301: Fondi perequativi da Amministrazioni Centrali	0,00	0,00	0,00	0,00	0,00	0,00
1030200	Tipologia 302: Fondi perequativi dalla Regione o Provincia autonoma	0,00	0,00	0,00	0,00	0,00	0,00
1000000	TOTALE TITOLO 1	97.617,23	1.070,32	98.687,55	13.227,71	13.230,00	13,41
	TRASFERIMENTI CORRENTI						
2010100	Tipologia 101: Trasferimenti correnti da Amministrazioni pubbliche	15.386,27	2.581,53	17.967,80	0,00	0,00	0,00
2010200	Tipologia 102: Trasferimenti correnti da Famiglie	0,00	0,00	0,00	0,00	0,00	0,00
2010300	Tipologia 103: Trasferimenti correnti da Imprese	0,00	0,00	0,00	0,00	0,00	0,00
2010400	Tipologia 104: Trasferimenti correnti da Istituzioni Sociali Private	0,00	0,00	0,00	0,00	0,00	0,00
2010500	Tipologia 105: Trasferimenti correnti dall'Unione Europea e dal Resto del Mondo	0,00	0,00	0,00	0,00	0,00	0,00
	Trasferimenti Correnti dall'Unione Europea	0,00	0,00	0,00			

Pag. 1

COMUNE DI TAVERNOLE SUL MELLA

CONTO DEL BILANCIO ESERCIZIO 2019

COMPOSIZIONE DELL'ACCANTONAMENTO AL FONDO CREDITI DI DUBBIA ESIGIBILITA* E AL FONDO SVALUTAZIONE CREDITI

TIPOLOGIA	DENOMINAZIONE	RESIDUI ATTIVI FORMATISI NELL'ESERCIZIO CUI SI RIFERISCE IL RENDICONTO (a)	RESIDUI ATTIVI DEGLI ESERCIZI PRECEDENTI (b)	TOTALE RESIDUI ATTIVI (c) = (a) + (b)	IMPORTO MINIMO DEL FONDO (d)	FONDO CREDITI DI DUBBIA ESIGILITA' (e)	% di accantonam. al fondo crediti di dubbia esigibilità (f) = (e) / (c)
	Trasferimenti Correnti dal Resto del mondo	0,00	0,00	0,00	0,00	0,00	0,00
2000000	TOTALE TITOLO 2	15.386,27	2.581,53	17.967,80	0,00	0,00	0,00
	ENTRATE EXTRATRIBUTARIE						
3010000	Tipologia 100: Vendita di beni e servizi e proventi derivanti dalla gestione dei beni	38.120,19	28.195,72	66.315,91	1.497,68	1.498,00	2,26
3020000	Tipologia 200: Proventi derivanti dall'attività di controllo e repressione delle irregolarità e degli illeciti	236,38	0,00	236,38	47,28	48,00	20,31
3030000	Tipologia 300: Interessi attivi	0,10	0,00	0,10	0,00	0,00	0,00
3040000	Tipologia 400: Altre entrate da redditi da capitale	0,00	0,00	0,00	0,00	0,00	0,00
3050000	Tipologia 500: Rimborsi e altre entrate correnti	2.120,00	0,00	2.120,00	0,00	0,00	0,00
3000000	TOTALE TITOLO 3	40.476,67	28.195,72	68.672,39	1.544,96	1.546,00	2,25
	ENTRATE IN CONTO CAPITALE						
4010000	Tipologia 100: Tributi in conto capitale	0,00	0,00	0,00	0,00	0,00	0,00
4020000	Tipologia 200: Contributi agli investimenti	289.221,54	63.301,53	352.523,07			
	Contributi agli Investimenti da amministrazioni pubbliche	279.221,54	63.301,53	342.523,07			
	Contributi agli investimenti da UE	0,00	0,00	0,00			
	Tipologia 200: Contributi agli investimenti al netto dei contributi da PA e da UE	10.000,00	0,00	10.000,00	0,00	0,00	0,00
4030000	Tipologia 300: Altri trasferimenti in conto capitale	13.786,00	0,00	13.786,00			
	Altri trasferimenti in conto capitale da amministrazioni pubbliche	0,00	0,00	0,00			
	Altri trasferimenti in conto capitale da UE	0,00	0,00	0,00			
	Tipologia 300: Altri trasferimenti in conto capitale al netto dei trasferimenti da PA e da UE	13.786,00	0,00	13.786,00	0,00	0,00	0,00
4040000	Tipologia 400: Entrate da alienazione di beni materiali e immateriali	0,00	0,00	0,00	0,00	0,00	0,00
4050000	Tipologia 500: Altre entrate in conto capitale	0,00	0,00	0,00	0,00	0,00	0,00

Pag. 2

COMUNE DI TAVERNOLE SUL MELLA

PROSPETTO DELLE ENTRATE DI BILANCIO PER TITOLI, TIPOLOGIE E CATEGORIE - ESERCIZIO 2019

Titolo Tipologia Categoria	Denominazione	ACCERTAMENTI	di cui entrate non ricorrenti	RISCOSSIONI IN C/COMPETENZA (1)	RISCOSSIONI IN C/RESIDUI (1)
Titolo 1 Entrate correnti di natura tributaria, contributiva e perequativa					
1010100	Tipologia 101: Imposte, tasse e proventi assimilati	569.140,28	0,00	471.523,05	99.111,84
1010106	Imposta municipale propria	261.040,28	0,00	245.865,65	16.907,60
1010116	Addizionale comunale IRPEF	137.000,00	0,00	75.795,09	64.454,52
1010151	Tassa smaltimento rifiuti solidi urbani	40.928,00	0,00	20.245,71	0,00
1010153	Imposta comunale sulla pubblicità e diritto sulle pubbliche affissioni	773,83	0,00	218,43	492,00
1010161	Tributo comunale sui rifiuti e sui servizi	129.398,17	0,00	129.398,17	17.257,72
1010400	Tipologia 104: Compartecipazioni di tributi	0,00	0,00	0,00	0,00
1030100	Tipologia 301: Fondi perequativi da Amministrazioni Centrali	219.226,41	0,00	219.226,41	0,00
1030101	Fondi perequativi dallo Stato	219.226,41	0,00	219.226,41	0,00
1030200	Tipologia 302: Fondi perequativi dalla Regione o Provincia autonoma	0,00	0,00	0,00	0,00
1000000	Totale Titolo 1	788.366,69	0,00	690.749,46	99.111,84

COMUNE DI TAVERNOLE SUL MELLA

PROSPETTO DELLE ENTRATE DI BILANCIO PER TITOLI, TIPOLOGIE E CATEGORIE - ESERCIZIO 2019

Titolo Tipologia Categoria	Denominazione	ACCERTAMENTI	di cui entrate non ricorrenti	RISCOSSIONI IN C/COMPETENZA (1)	RISCOSSIONI IN C/RESIDUI (1)
Titolo 2 Trasferimenti correnti					
2010100	Tipologia 101: Trasferimenti correnti da Amministrazioni pubbliche	86.075,91	0,00	70.689,64	41.691,34
2010101	Trasferimenti correnti da Amministrazioni Centrali	24.874,41	0,00	15.103,59	9.770,82
2010102	Trasferimenti correnti da Amministrazioni Locali	61.201,50	0,00	55.586,05	31.920,52
2010200	Tipologia 102: Trasferimenti correnti da Famiglie	0,00	0,00	0,00	0,00
2010300	Tipologia 103: Trasferimenti correnti da Imprese	0,00	0,00	0,00	0,00
2010400	Tipologia 104: Trasferimenti correnti da Istituzioni Sociali Private	0,00	0,00	0,00	0,00
2010500	Tipologia 105: Trasferimenti correnti dall'Unione Europea e dal Resto del Mondo	0,00	0,00	0,00	0,00
2000000	Totale Titolo 2	86.075,91	0,00	70.689,64	41.691,34

COMUNE DI TAVERNOLE SUL MELLA

PROSPETTO DELLE ENTRATE DI BILANCIO PER TITOLI, TIPOLOGIE E CATEGORIE - ESERCIZIO 2019

Titolo Tipologia Categoria	Denominazione	ACCERTAMENTI	di cui entrate non ricorrenti	RISCOSSIONI IN C/COMPETENZA (1)	RISCOSSIONI IN C/RESIDUI (1)
Titolo 3 Entrate extratributarie					
3010000	Tipologia 100: Vendita di beni e servizi e proventi derivanti dalla gestione dei beni	186.906,27	0,00	148.786,08	26.538,84
3010100	Vendita di beni	21.857,80	0,00	10.128,40	3.309,45
3010200	Entrate dalla vendita e dall'erogazione di servizi	10.724,06	0,00	9.968,61	749,94
3010300	Proventi derivanti dalla gestione dei beni	154.324,41	0,00	128.689,07	22.479,45
3020000	Tipologia 200: Proventi derivanti dall'attività di controllo e repressione delle irregolarità e degli illeciti	1.068,33	0,00	831,95	1.854,56
3020200	Entrate da famiglie derivanti dall'attività di controllo e repressione delle irregolarità e degli illeciti	1.068,33	0,00	831,95	1.854,56
3030000	Tipologia 300: Interessi attivi	0,10	0,00	0,00	0,16
3030300	Altri interessi attivi	0,10	0,00	0,00	0,16
3040000	Tipologia 400: Altre entrate da redditi da capitale	0,00	0,00	0,00	0,00
3040200	Entrate derivanti dalla distribuzione di dividendi	0,00	0,00	0,00	0,00
3050000	Tipologia 500: Rimborsi e altre entrate correnti	15.961,01	0,00	13.841,01	0,00
3050200	Rimborsi in entrata	3.873,68	0,00	3.873,68	0,00
3059900	Altre entrate correnti n.a.c.	12.087,33	0,00	9.967,33	0,00
3000000	Totale Titolo 3	203.935,71	0,00	163.459,04	28.393,56

COMUNE DI TAVERNOLE SUL MELLA

PROSPETTO DELLE ENTRATE DI BILANCIO PER TITOLI, TIPOLOGIE E CATEGORIE - ESERCIZIO 2019

Titolo Tipologia Categoria	Denominazione	ACCERTAMENTI	di cui entrate non ricorrenti	RISCOSSIONI IN C/COMPETENZA (1)	RISCOSSIONI IN C/RESIDUI (1)
Titolo 4 Entrate in conto capitale					
4010000	Tipologia 100: Tributi in conto capitale	0,00	0,00	0,00	0,00
4020000	Tipologia 200: Contributi agli investimenti	585.425,78	0,00	296.204,24	35.200,00
4020100	Contributi agli investimenti da amministrazioni pubbliche	575.425,78	0,00	296.204,24	35.200,00
4020600	Contributi agli investimenti direttamente destinati al rimborso di prestiti da amministrazioni pubbliche	10.000,00	0,00	0,00	0,00
4030000	Tipologia 300: Altri trasferimenti in conto capitale	13.786,00	0,00	0,00	0,00
4031200	Altri trasferimenti in conto capitale da Imprese	13.786,00	0,00	0,00	0,00
4040000	Tipologia 400: Entrate da alienazione di beni materiali e immateriali	0,00	0,00	0,00	19.750,00
4040100	Alienazione di beni materiali	0,00	0,00	0,00	19.750,00
4050000	Tipologia 500: Altre entrate in conto capitale	17.161,43	0,00	17.161,43	0,00
4050100	Permessi di costruire	17.161,43	0,00	17.161,43	0,00
4000000	Totale Titolo 4	616.373,21	0,00	313.365,67	54.950,00

COMUNE DI TAVERNOLE SUL MELLA

PROSPETTO DELLE ENTRATE DI BILANCIO PER TITOLI, TIPOLOGIE E CATEGORIE - ESERCIZIO 2019

Titolo Tipologia Categoria	Denominazione	ACCERTAMENTI	di cui entrate non ricorrenti	RISCOSSIONI IN C/COMPETENZA (1)	RISCOSSIONI IN C/RESIDUI (1)
Titolo 5 Entrate da riduzione di attività finanziarie					
5010000	Tipologia 100: Alienazione di attività finanziarie	0,00	0,00	0,00	0,00
5020000	Tipologia 200: Riscossione crediti di breve termine	0,00	0,00	0,00	0,00
5030000	Tipologia 300: Riscossione crediti di medio-lungo termine	0,00	0,00	0,00	0,00
5040000	Tipologia 400: Altre entrate per riduzione di attività finanziarie	0,00	0,00	0,00	0,00
5000000	Totale Titolo 5	0,00	0,00	0,00	0,00

COMUNE DI TAVERNOLE SUL MELLA

PROSPETTO DELLE ENTRATE DI BILANCIO PER TITOLI, TIPOLOGIE E CATEGORIE - ESERCIZIO 2019

Titolo Tipologia Categoria	Denominazione	ACCERTAMENTI	di cui entrate non ricorrenti	RISCOSSIONI IN C/COMPETENZA (1)	RISCOSSIONI IN C/RESIDUI (1)
Titolo 6 Accensione Prestiti					
6010000	Tipologia 100: Emissione di titoli obbligazionari	0,00	0,00	0,00	0,00
6020000	Tipologia 200: Accensione prestiti a breve termine	0,00	0,00	0,00	0,00
6030000	Tipologia 300: Accensione mutui e altri finanziamenti a medio lungo termine	0,00	0,00	0,00	0,00
6030100	Finanziamenti a medio lungo termine	0,00	0,00	0,00	0,00
6040000	Tipologia 400: Altre forme di indebitamento	0,00	0,00	0,00	0,00
6000000	Totale Titolo 6	0,00	0,00	0,00	0,00

COMUNE DI TAVERNOLE SUL MELLA

PROSPETTO DELLE ENTRATE DI BILANCIO PER TITOLI, TIPOLOGIE E CATEGORIE - ESERCIZIO 2019

Titolo Tipologia Categoria	Denominazione	ACCERTAMENTI	di cui entrate non ricorrenti	RISCOSSIONI IN C/COMPETENZA (1)	RISCOSSIONI IN C/RESIDUI (1)
Titolo 7 <i>Anticipazioni da istituto tesoriere/cassiere</i>					
7010000	Tipologia 100: Anticipazioni da istituto tesoriere/cassiere	0,00	0,00	0,00	0,00
7010100	Anticipazioni da istituto tesoriere/cassiere	0,00	0,00	0,00	0,00
7000000	Totale Titolo 7	0,00	0,00	0,00	0,00

COMUNE DI TAVERNOLE SUL MELLA

PROSPETTO DELLE ENTRATE DI BILANCIO PER TITOLI, TIPOLOGIE E CATEGORIE - ESERCIZIO 2019

Titolo Tipologia Categoria	Denominazione	ACCERTAMENTI	di cui entrate non ricorrenti	RISCOSSIONI IN C/COMPETENZA (1)	RISCOSSIONI IN C/RESIDUI (1)
Titolo 9 Entrate per conto terzi e partite di giro					
9010000	Tipologia 100: Entrate per partite di giro	150.084,46	0,00	150.084,46	0,00
9010100	Altre ritenute	90.217,03	0,00	90.217,03	0,00
9010200	Ritenute su redditi da lavoro dipendente	52.934,05	0,00	52.934,05	0,00
9010300	Ritenute su redditi da lavoro autonomo	6.933,38	0,00	6.933,38	0,00
9019900	Altre entrate per partite di giro	0,00	0,00	0,00	0,00
9020000	Tipologia 200: Entrate per conto terzi	105.236,12	0,00	103.595,15	1.957,76
9020100	Rimborsi per acquisto di beni e servizi per conto terzi	93.356,12	0,00	91.715,15	1.957,76
9020400	Depositi di/presso terzi	11.880,00	0,00	11.880,00	0,00
9000000	Totale Titolo 9	255.320,58	0,00	253.679,61	1.957,76
Totale Titoli		1.950.072,10	0,00	1.491.943,42	226.104,50

(1) Colonne inserite con il D.M. 1 dicembre 2015. Gli enti locali possono rinviare la decorrenza dell'inserimento delle due colonne concernenti le riscossioni in c/competenza e in c/residui, all'esercizio in cui i rendiconti dei Comuni e delle Province sono acquisiti dalla banca dati delle amministrazioni pubbliche di cui all'articolo 13 della legge n. 196 del 2009 e resi disponibili a ISTAT

COMUNE DI TAVERNOLE SUL MELLA
CONTO DEL BILANCIO ESERCIZIO 2019
RIEPILOGO SPESE PER TITOLI E MACROAGGREGATI - IMPEGNI

Titoli e Macroaggregati di Spesa		Totale	di cui spese non ricorrenti
Titolo 1 - Spese correnti			
101	Redditi da lavoro dipendente	202.448,31	0,00
102	Imposte e tasse a carico dell'ente	27.067,46	0,00
103	Acquisto di beni e servizi	289.712,00	0,00
104	Trasferimenti correnti	333.321,65	0,00
107	Interessi passivi	20.258,72	0,00
108	Altre spese per redditi da capitale	0,00	0,00
109	Rimborsi e poste correttive delle entrate	1.500,00	0,00
110	Altre spese correnti	21.739,23	0,00
100	Totale Titolo 1	896.047,37	0,00
Titolo 2 - Spese in conto capitale			
201	Tributi in conto capitale a carico dell'ente	0,00	0,00
202	Investimenti fissi lordi e acquisto di terreni	495.917,04	0,00
203	Contributi agli investimenti	18.000,00	0,00
204	Altri trasferimenti in conto capitale	0,00	0,00
205	Altre spese in conto capitale	0,00	0,00
200	Totale Titolo 2	513.917,04	0,00
Titolo 3 - Spese per incremento attività finanziarie			
301	Acquisizioni di attività finanziarie	0,00	0,00
302	Concessione crediti di breve termine	0,00	0,00
303	Concessione crediti di medio-lungo termine	0,00	0,00
304	Altre spese per incremento di attività finanziarie	0,00	0,00
300	Totale Titolo 3	0,00	0,00
Titolo 4 - Rimborso Prestiti			
401	Rimborso di titoli obbligazionari	0,00	0,00
402	Rimborso prestiti a breve termine	0,00	0,00
403	Rimborso mutui e altri finanziamenti a medio lungo termine	150.056,66	0,00
404	Rimborso di altre forme di indebitamento	0,00	0,00
405	Fondi per rimborso prestiti (1)	0,00	0,00
400	Totale Titolo 4	150.056,66	0,00
Titolo 5 - Chiusura Anticipazioni ricevute da istituto tesoriere/cassie re			
501	Chiusura Anticipazioni ricevute da istituto tesoriere/cassie re	0,00	0,00
500	Totale Titolo 5	0,00	0,00
Titolo 7 - Uscite per conto terzi e partite di giro			
701	Uscite per partite di giro	150.084,46	0,00
702	Uscite per conto terzi	105.236,12	0,00
700	Totale Titolo 7	255.320,58	0,00
Totale		1.815.341,65	0,00

1) Gli stanziamenti di spesa riguardanti il macroaggregato "Fondi per rimborso prestiti" non possono essere impegnati e pagati.

COMUNE DI TAVERNOLE SUL MELLA

PROSPETTO DELLE SPESE DI BILANCIO PER MISSIONI, PROGRAMMI E MACROAGGREGATI - ESERCIZIO 2019

SPESE CORRENTI - IMPEGNI

Missioni e Programmi \ Macroaggregati	Redditi da lavoro dipendente	Imposte e tasse a carico dell'ente	Acquisto di beni e servizi	Trasferimenti correnti	Trasferimenti di tributi (solo per le Regioni)	Fondi perequativi (solo per le Regioni)	Interessi passivi	Altre spese per redditi da capitale	Rimborsi e poste correttive delle entrate	Altre spese correnti	Totale
	101	102	103	104	105	106	107	108	109	110	100
Missione 01 Servizi Istituzionali, generali e di gestione											
01 Organi istituzionali	0,00	1.938,10	28.331,74	0,00	0,00	0,00	0,00	0,00	0,00	0,00	30.269,84
02 Segreteria generale	15.735,56	0,00	21.374,07	11.892,87	0,00	0,00	0,00	0,00	0,00	0,00	48.993,50
03 Gestione economica, finanziaria, programmazione e provveditorato	42.081,41	0,00	672,75	12.400,00	0,00	0,00	0,00	0,00	0,00	3.314,26	58.458,42
04 Gestione delle entrate tributarie e servizi fiscali	0,00	0,00	0,00	0,00	0,00	0,00	0,00	0,00	1.500,00	0,00	1.500,00
05 Gestione dei beni demaniali e patrimoniali	0,00	0,00	10.647,74	16.174,68	0,00	0,00	0,00	0,00	0,00	0,00	26.822,42
06 Ufficio tecnico	58.028,55	0,00	0,00	7.200,00	0,00	0,00	0,00	0,00	0,00	0,00	65.228,55
07 Elezioni e consultazioni popolari - Anagrafe e stato civile	17.260,77	0,00	0,00	145,00	0,00	0,00	0,00	0,00	0,00	4.690,97	22.296,74
08 Statistica e sistemi informatici	0,00	0,00	0,00	3.814,63	0,00	0,00	0,00	0,00	0,00	0,00	3.814,63
09 Assistenza tecnico-amministrativa agli enti locali	0,00	0,00	0,00	0,00	0,00	0,00	0,00	0,00	0,00	0,00	0,00
10 Risorse umane	0,00	0,00	0,00	0,00	0,00	0,00	0,00	0,00	0,00	0,00	0,00
11 Altri servizi generali	69.341,02	25.129,36	11.187,60	0,00	0,00	0,00	0,00	0,00	0,00	13.534,00	119.191,58
12 Politica regionale unitaria per i servizi istituzionali, generali e di gestione (solo per le Regioni)	0,00	0,00	0,00	0,00	0,00	0,00	0,00	0,00	0,00	0,00	0,00
Totale Missione 1 - Servizi Istituzionali, generali e di gestione	202.448,31	27.067,46	72.213,60	51.617,18	0,00	0,00	0,00	0,00	1.500,00	21.739,23	376.586,08
Missione 02 Giustizia											
01 Uffici giudiziari	0,00	0,00	0,00	0,00	0,00	0,00	0,00	0,00	0,00	0,00	0,00
02 Casa circondariale e altri servizi	0,00	0,00	0,00	0,00	0,00	0,00	0,00	0,00	0,00	0,00	0,00
03 Politica regionale unitaria per la giustizia (solo per le Regioni)	0,00	0,00	0,00	0,00	0,00	0,00	0,00	0,00	0,00	0,00	0,00
Totale Missione 2 - Giustizia	0,00	0,00	0,00	0,00	0,00	0,00	0,00	0,00	0,00	0,00	0,00
Missione 03 Ordine pubblico e sicurezza											
01 Polizia locale e amministrativa	0,00	0,00	0,00	5.662,07	0,00	0,00	0,00	0,00	0,00	0,00	5.662,07
02 Sistema integrato di sicurezza urbana	0,00	0,00	0,00	0,00	0,00	0,00	0,00	0,00	0,00	0,00	0,00
03 Politica regionale unitaria per l'ordine pubblico e la sicurezza (solo per le Regioni)	0,00	0,00	0,00	0,00	0,00	0,00	0,00	0,00	0,00	0,00	0,00
Totale Missione 3 - Ordine pubblico e sicurezza	0,00	0,00	0,00	5.662,07	0,00	0,00	0,00	0,00	0,00	0,00	5.662,07
Missione 04 Istruzione e diritto allo studio											
01 Istruzione prescolastica	0,00	0,00	0,00	0,00	0,00	0,00	0,00	0,00	0,00	0,00	0,00
02 Altri ordini di istruzione non universitaria	0,00	0,00	51.193,40	1.780,62	0,00	0,00	0,00	0,00	0,00	0,00	52.974,02

Pag. 1

COMUNE DI TAVERNOLE SUL MELLA

PROSPETTO DELLE SPESE DI BILANCIO PER MISSIONI, PROGRAMMI E MACROAGGREGATI - ESERCIZIO 2019

SPESE CORRENTI - IMPEGNI

Missioni e Programmi \ Macroaggregati	Redditi da lavoro dipendente	Imposte e tasse a carico dell'ente	Acquisto di beni e servizi	Trasferimenti correnti	Trasferimenti di tributi (solo per le Regioni)	Fondi perequativi (solo per le Regioni)	Interessi passivi	Altre spese per redditi da capitale	Rimborsi e poste correttive delle entrate	Altre spese correnti	Totale
	101	102	103	104	105	106	107	108	109	110	100
03 Edilizia scolastica (solo per le Regioni)	0,00	0,00	0,00	0,00	0,00	0,00	0,00	0,00	0,00	0,00	0,00
04 Istruzione universitaria	0,00	0,00	0,00	0,00	0,00	0,00	0,00	0,00	0,00	0,00	0,00
05 Istruzione tecnica superiore	0,00	0,00	0,00	0,00	0,00	0,00	0,00	0,00	0,00	0,00	0,00
06 Servizi ausiliari all'istruzione	0,00	0,00	0,00	2.000,00	0,00	0,00	0,00	0,00	0,00	0,00	2.000,00
07 Diritto allo studio	0,00	0,00	0,00	39.259,95	0,00	0,00	0,00	0,00	0,00	0,00	39.259,95
08 Politica regionale unitaria per l'istruzione e il diritto allo studio (solo per le Regioni)	0,00	0,00	0,00	0,00	0,00	0,00	0,00	0,00	0,00	0,00	0,00
Totale Missione 4 - Istruzione e diritto allo studio	0,00	0,00	51.193,40	43.040,57	0,00	0,00	0,00	0,00	0,00	0,00	94.233,97
Missione 05 Tutela e valorizzazione dei beni e delle attività culturali											
01 Valorizzazione dei beni di interesse storico	0,00	0,00	16.326,32	17.189,32	0,00	0,00	0,00	0,00	0,00	0,00	33.515,64
02 Attività culturali e interventi diversi nel settore culturale	0,00	0,00	2.568,80	11.154,17	0,00	0,00	0,00	0,00	0,00	0,00	13.722,97
03 Politica regionale unitaria per la tutela dei beni e delle attività culturali (solo per le Regioni)	0,00	0,00	0,00	0,00	0,00	0,00	0,00	0,00	0,00	0,00	0,00
Totale Missione 5 - Tutela e valorizzazione dei beni e delle attività culturali	0,00	0,00	18.895,12	28.343,49	0,00	0,00	0,00	0,00	0,00	0,00	47.238,61
Missione 06 Politiche giovanili, sport e tempo libero											
01 Sport e tempo libero	0,00	0,00	12.878,61	5.430,47	0,00	0,00	0,00	0,00	0,00	0,00	18.309,08
02 Giovani	0,00	0,00	0,00	0,00	0,00	0,00	0,00	0,00	0,00	0,00	0,00
03 Politica regionale unitaria per i giovani, lo sport e il tempo libero (solo per le Regioni)	0,00	0,00	0,00	0,00	0,00	0,00	0,00	0,00	0,00	0,00	0,00
Totale Missione 6 - Politiche giovanili, sport e tempo libero	0,00	0,00	12.878,61	5.430,47	0,00	0,00	0,00	0,00	0,00	0,00	18.309,08
Missione 07 Turismo											
01 Sviluppo e valorizzazione del turismo	0,00	0,00	0,00	0,00	0,00	0,00	0,00	0,00	0,00	0,00	0,00
02 Politica regionale unitaria per il turismo (solo per le Regioni)	0,00	0,00	0,00	0,00	0,00	0,00	0,00	0,00	0,00	0,00	0,00
Totale Missione 7 - Turismo	0,00	0,00	0,00	0,00	0,00	0,00	0,00	0,00	0,00	0,00	0,00
Missione 08 Assetto del territorio ed edilizia abitativa											
01 Urbanistica e assetto del territorio	0,00	0,00	0,00	0,00	0,00	0,00	0,00	0,00	0,00	0,00	0,00
02 Edilizia residenziale pubblica o locale e piani di edilizia economico-popolare	0,00	0,00	0,00	0,00	0,00	0,00	0,00	0,00	0,00	0,00	0,00
03 Politica regionale unitaria per l'assetto del territorio e l'edilizia abitativa (solo per le Regioni)	0,00	0,00	0,00	0,00	0,00	0,00	0,00	0,00	0,00	0,00	0,00

Pag. 2

COMUNE DI TAVERNOLE SUL MELLA

PROSPETTO DELLE SPESE DI BILANCIO PER MISSIONI, PROGRAMMI E MACROAGGREGATI - ESERCIZIO 2019

SPESE CORRENTI - IMPEGNI

Missioni e Programmi \ Macroaggregati	Redditi da lavoro dipendente	Imposte e tasse a carico dell'ente	Acquisto di beni e servizi	Trasferimenti correnti	Trasferimenti di tributi (solo per le Regioni)	Fondi perequativi (solo per le Regioni)	Interessi passivi	Altre spese per redditi da capitale	Rimborsi e poste correttive delle entrate	Altre spese correnti	Totale
	101	102	103	104	105	106	107	108	109	110	100
Totale Missione 8 - Assetto del territorio ed edilizia abitativa	0,00	0,00	0,00	0,00	0,00	0,00	0,00	0,00	0,00	0,00	0,00
Missione 09 Sviluppo sostenibile e tutela del territorio e dell'ambiente											
01 Difesa del suolo	0,00	0,00	0,00	0,00	0,00	0,00	0,00	0,00	0,00	0,00	0,00
02 Tutela, valorizzazione e recupero ambientale	0,00	0,00	0,00	0,00	0,00	0,00	0,00	0,00	0,00	0,00	0,00
03 Rifiuti	0,00	0,00	0,00	97.803,76	0,00	0,00	0,00	0,00	0,00	0,00	97.803,76
04 Servizio idrico integrato	0,00	0,00	0,00	0,00	0,00	0,00	0,00	0,00	0,00	0,00	0,00
05 Aree protette, parchi naturali, protezione naturalistica e forestazione	0,00	0,00	6.789,00	0,00	0,00	0,00	0,00	0,00	0,00	0,00	6.789,00
06 Tutela e valorizzazione delle risorse idriche	0,00	0,00	0,00	0,00	0,00	0,00	0,00	0,00	0,00	0,00	0,00
07 Sviluppo sostenibile territorio montano piccoli Comuni	0,00	0,00	0,00	0,00	0,00	0,00	0,00	0,00	0,00	0,00	0,00
08 Qualità dell'aria e riduzione dell'inquinamento	0,00	0,00	0,00	0,00	0,00	0,00	0,00	0,00	0,00	0,00	0,00
09 Politica regionale unitaria per lo sviluppo sostenibile e la tutela del territorio e l'ambiente (solo per le Regioni)	0,00	0,00	0,00	0,00	0,00	0,00	0,00	0,00	0,00	0,00	0,00
Totale Missione 9 - Sviluppo sostenibile e tutela del territorio e dell'ambiente	0,00	0,00	6.789,00	97.803,76	0,00	0,00	0,00	0,00	0,00	0,00	104.592,76
Missione 10 Trasporti e diritto alla mobilità											
01 Trasporto ferroviario	0,00	0,00	0,00	0,00	0,00	0,00	0,00	0,00	0,00	0,00	0,00
02 Trasporto pubblico locale	0,00	0,00	0,00	0,00	0,00	0,00	0,00	0,00	0,00	0,00	0,00
03 Trasporto per vie d'acqua	0,00	0,00	0,00	0,00	0,00	0,00	0,00	0,00	0,00	0,00	0,00
04 Altre modalità di trasporto	0,00	0,00	0,00	0,00	0,00	0,00	0,00	0,00	0,00	0,00	0,00
05 Viabilità e infrastrutture stradali	0,00	0,00	43.685,43	67.420,62	0,00	0,00	0,00	0,00	0,00	0,00	111.116,05
06 Politica regionale unitaria per i trasporti e il diritto alla mobilità (solo per le Regioni)	0,00	0,00	0,00	0,00	0,00	0,00	0,00	0,00	0,00	0,00	0,00
Totale Missione 10 - Trasporti e diritto alla mobilità	0,00	0,00	43.685,43	67.420,62	0,00	0,00	0,00	0,00	0,00	0,00	111.116,05
Missione 11 Soccorso civile											
01 Sistema di protezione civile	0,00	0,00	0,00	5.682,33	0,00	0,00	0,00	0,00	0,00	0,00	5.682,33
02 Interventi a seguito di calamità naturali	0,00	0,00	0,00	0,00	0,00	0,00	0,00	0,00	0,00	0,00	0,00
03 Politica regionale unitaria per il soccorso e la protezione civile (solo per le Regioni)	0,00	0,00	0,00	0,00	0,00	0,00	0,00	0,00	0,00	0,00	0,00
Totale Missione 11 - Soccorso civile	0,00	0,00	0,00	5.682,33	0,00	0,00	0,00	0,00	0,00	0,00	5.682,33
Missione 12 Diritti sociali, politiche sociali e famiglia											
01 Interventi per l'infanzia e i minori e per asili nido	0,00	0,00	0,00	0,00	0,00	0,00	0,00	0,00	0,00	0,00	0,00

Pag. 3

COMUNE DI TAVERNOLE SUL MELLA

PROSPETTO DELLE SPESE DI BILANCIO PER MISSIONI, PROGRAMMI E MACROAGGREGATI - ESERCIZIO 2019

SPESE CORRENTI - IMPEGNI

Missioni e Programmi \ Macroaggregati	Redditi da lavoro dipendente	Imposte e tasse a carico dell'ente	Acquisto di beni e servizi	Trasferimenti correnti	Trasferimenti di tributi (solo per le Regioni)	Fondi perequativi (solo per le Regioni)	Interessi passivi	Altre spese per redditi da capitale	Rimborsi e poste correttive delle entrate	Altre spese correnti	Totale
	101	102	103	104	105	106	107	108	109	110	100
02 Interventi per la disabilità	0,00	0,00	19.966,96	0,00	0,00	0,00	0,00	0,00	0,00	0,00	19.966,96
03 Interventi per gli anziani	0,00	0,00	0,00	0,00	0,00	0,00	0,00	0,00	0,00	0,00	0,00
04 Interventi per soggetti a rischio di esclusione sociale	0,00	0,00	56.401,00	19.759,36	0,00	0,00	0,00	0,00	0,00	0,00	76.160,36
05 Interventi per le famiglie	0,00	0,00	0,00	0,00	0,00	0,00	0,00	0,00	0,00	0,00	0,00
06 Interventi per il diritto alla casa	0,00	0,00	0,00	0,00	0,00	0,00	0,00	0,00	0,00	0,00	0,00
07 Programmazione e governo della rete dei servizi socio-sanitari e sociali	0,00	0,00	0,00	0,00	0,00	0,00	0,00	0,00	0,00	0,00	0,00
08 Cooperazione e associazionismo	0,00	0,00	0,00	0,00	0,00	0,00	0,00	0,00	0,00	0,00	0,00
09 Servizio necroscopico e cimiteriale	0,00	0,00	1.270,38	8.000,00	0,00	0,00	0,00	0,00	0,00	0,00	9.270,38
10 Politica regionale unitaria per i diritti sociali e la famiglia (solo per le Regioni)	0,00	0,00	0,00	0,00	0,00	0,00	0,00	0,00	0,00	0,00	0,00
Totale Missione 12 - Diritti sociali, politiche sociali e famiglia	0,00	0,00	77.638,34	27.759,36	0,00	0,00	0,00	0,00	0,00	0,00	105.397,70
Missione 13 Tutela della salute											
01 Servizio sanitario regionale - finanziamento ordinario corrente per la garanzia del LEA	0,00	0,00	0,00	0,00	0,00	0,00	0,00	0,00	0,00	0,00	0,00
02 Servizio sanitario regionale - finanziamento aggiuntivo corrente per livelli di assistenza superiori ai LEA	0,00	0,00	0,00	0,00	0,00	0,00	0,00	0,00	0,00	0,00	0,00
03 Servizio sanitario regionale - finanziamento aggiuntivo corrente per la copertura dello squilibrio di bilancio corrente	0,00	0,00	0,00	0,00	0,00	0,00	0,00	0,00	0,00	0,00	0,00
06 Servizio sanitario regionale - restituzione maggiori gettiti SSN	0,00	0,00	0,00	0,00	0,00	0,00	0,00	0,00	0,00	0,00	0,00
07 Ulteriori spese in materia sanitaria	0,00	0,00	6.408,20	0,00	0,00	0,00	0,00	0,00	0,00	0,00	6.408,20
08 Politica regionale unitaria per la tutela della salute (solo per le Regioni)	0,00	0,00	0,00	0,00	0,00	0,00	0,00	0,00	0,00	0,00	0,00
Totale Missione 13 - Tutela della salute	0,00	0,00	6.408,20	0,00	0,00	0,00	0,00	0,00	0,00	0,00	6.408,20
Missione 14 Sviluppo economico e competitività											
01 Industria, PMI e Artigianato	0,00	0,00	0,00	0,00	0,00	0,00	0,00	0,00	0,00	0,00	0,00
02 Commercio - reti distributive - tutela dei consumatori	0,00	0,00	0,00	0,00	0,00	0,00	0,00	0,00	0,00	0,00	0,00
03 Ricerca e innovazione	0,00	0,00	0,00	0,00	0,00	0,00	0,00	0,00	0,00	0,00	0,00
04 Reti e altri servizi di pubblica utilità	0,00	0,00	0,00	0,00	0,00	0,00	0,00	0,00	0,00	0,00	0,00
05 Politica regionale unitaria per lo sviluppo economico e la competitività (solo per le Regioni)	0,00	0,00	0,00	0,00	0,00	0,00	0,00	0,00	0,00	0,00	0,00
Totale Missione 14 - Sviluppo economico e competitività	0,00	0,00	0,00	0,00	0,00	0,00	0,00	0,00	0,00	0,00	0,00

Pag. 4

COMUNE DI TAVERNOLE SUL MELLA
PROSPETTO DELLE SPESE DI BILANCIO PER MISSIONI, PROGRAMMI E MACROAGGREGATI - ESERCIZIO 2019
SPESA CORRENTI - IMPEGNI

Missioni e Programmi \ Macroaggregati	Redditi da lavoro dipendente	Imposte e tasse a carico dell'ente	Acquisto di beni e servizi	Trasferimenti correnti	Trasferimenti di tributi (solo per le Regioni)	Fondi perequativi (solo per le Regioni)	Interessi passivi	Altre spese per redditi da capitale	Rimborsi e poste correttive delle entrate	Altre spese correnti	Totale
	101	102	103	104	105	106	107	108	109	110	100
Missione 15 Politiche per il lavoro e la formazione professionale											
01 Servizi per lo sviluppo del mercato del lavoro	0,00	0,00	0,00	561,80	0,00	0,00	0,00	0,00	0,00	0,00	561,80
02 Formazione professionale	0,00	0,00	0,00	0,00	0,00	0,00	0,00	0,00	0,00	0,00	0,00
03 Sostegno all'occupazione	0,00	0,00	0,00	0,00	0,00	0,00	0,00	0,00	0,00	0,00	0,00
04 Politica regionale unitaria per il lavoro e la formazione professionale (solo per la Regioni)	0,00	0,00	0,00	0,00	0,00	0,00	0,00	0,00	0,00	0,00	0,00
Totale Missione 15 - Politiche per il lavoro e la formazione professionale	0,00	0,00	0,00	561,80	0,00	0,00	0,00	0,00	0,00	0,00	561,80
Missione 16 Agricoltura, politiche agroalimentari e pesca											
01 Sviluppo del settore agricolo e del sistema agroalimentare	0,00	0,00	0,00	0,00	0,00	0,00	0,00	0,00	0,00	0,00	0,00
02 Caccia e pesca	0,00	0,00	0,00	0,00	0,00	0,00	0,00	0,00	0,00	0,00	0,00
03 Politica regionale unitaria per l'agricoltura, i sistemi agroalimentari, la caccia e la pesca (solo per la Regioni)	0,00	0,00	0,00	0,00	0,00	0,00	0,00	0,00	0,00	0,00	0,00
Totale Missione 16 - Agricoltura, politiche agroalimentari e pesca	0,00	0,00	0,00	0,00	0,00	0,00	0,00	0,00	0,00	0,00	0,00
Missione 17 Energia e diversificazione delle fonti energetiche											
01 Fonti energetiche	0,00	0,00	0,00	0,00	0,00	0,00	0,00	0,00	0,00	0,00	0,00
02 Politica regionale unitaria per l'energia e la diversificazione delle fonti energetiche (solo per la Regioni)	0,00	0,00	0,00	0,00	0,00	0,00	0,00	0,00	0,00	0,00	0,00
Totale Missione 17 - Energia e diversificazione delle fonti energetiche	0,00	0,00	0,00	0,00	0,00	0,00	0,00	0,00	0,00	0,00	0,00
Missione 18 Relazioni con le altre autonomie territoriali e locali											
01 Relazioni finanziarie con le altre autonomie territoriali	0,00	0,00	0,00	0,00	0,00	0,00	0,00	0,00	0,00	0,00	0,00
02 Politica regionale unitaria per le relazioni con le altre autonomie locali (solo per la Regioni)	0,00	0,00	0,00	0,00	0,00	0,00	0,00	0,00	0,00	0,00	0,00
Totale Missione 18 - Relazioni con le altre autonomie territoriali e locali	0,00	0,00	0,00	0,00	0,00	0,00	0,00	0,00	0,00	0,00	0,00
Missione 19 Relazioni Internazionali											
01 Relazioni Internazionali e Cooperazione allo sviluppo	0,00	0,00	0,00	0,00	0,00	0,00	0,00	0,00	0,00	0,00	0,00
02 Cooperazione territoriale	0,00	0,00	0,00	0,00	0,00	0,00	0,00	0,00	0,00	0,00	0,00

Pag. 5

COMUNE DI TAVERNOLE SUL MELLA
PROSPETTO DELLE SPESE DI BILANCIO PER MISSIONI, PROGRAMMI E MACROAGGREGATI - ESERCIZIO 2019
SPESA CORRENTI - IMPEGNI

Missioni e Programmi \ Macroaggregati	Redditi da lavoro dipendente	Imposte e tasse a carico dell'ente	Acquisto di beni e servizi	Trasferimenti correnti	Trasferimenti di tributi (solo per le Regioni)	Fondi perequativi (solo per le Regioni)	Interessi passivi	Altre spese per redditi da capitale	Rimborsi e poste correttive delle entrate	Altre spese correnti	Totale
	101	102	103	104	105	106	107	108	109	110	100
Totale Missione 19 - Relazioni Internazionali	0,00	0,00	0,00	0,00	0,00	0,00	0,00	0,00	0,00	0,00	0,00
Missione 20 Fondi e accantonamenti											
01 Fondo di riserva	0,00	0,00	0,00	0,00	0,00	0,00	0,00	0,00	0,00	0,00	0,00
02 Fondo crediti di dubbia esigibilità	0,00	0,00	0,00	0,00	0,00	0,00	0,00	0,00	0,00	0,00	0,00
03 Altri fondi	0,00	0,00	0,00	0,00	0,00	0,00	0,00	0,00	0,00	0,00	0,00
Totale Missione 20 - Fondi e accantonamenti	0,00	0,00	0,00	0,00	0,00	0,00	0,00	0,00	0,00	0,00	0,00
Missione 50 Debito pubblico											
01 Quota interessi ammortamento mutui e prestiti obbligazionari	0,00	0,00	0,00	0,00	0,00	0,00	20.258,72	0,00	0,00	0,00	20.258,72
Totale Missione 50 - Debito pubblico	0,00	0,00	0,00	0,00	0,00	0,00	20.258,72	0,00	0,00	0,00	20.258,72
Missione 60 Anticipazioni finanziarie											
01 Restituzione anticipazione di tesoreria	0,00	0,00	0,00	0,00	0,00	0,00	0,00	0,00	0,00	0,00	0,00
Totale Missione 60 - Anticipazioni finanziarie	0,00	0,00	0,00	0,00	0,00	0,00	0,00	0,00	0,00	0,00	0,00
Totale Macroaggregati	202.448,31	27.067,46	289.712,00	333.321,65	0,00	0,00	20.258,72	0,00	1.500,00	21.739,23	896.047,37

Pag. 6

COMUNE DI TAVERNOLE SUL MELLA

PROSPETTO DELLE SPESE DI BILANCIO PER MISSIONI, PROGRAMMI E MACROAGGREGATI - ESERCIZIO 2019
SPESE IN CONTO CAPITALE E SPESE PER INCREMENTO DI ATTIVITA' FINANZIARIE - IMPEGNI

Missioni e Programmi \ Macroaggregati	Tributi in conto capitale a carico dell'ente	Investimenti fissi lordi e acquisto di terreni	Contributi agli investimenti	Altri trasferimenti in conto capitale	Altre spese in conto capitale	Totale SPESE IN CONTO CAPITALE	Acquisizioni di attività finanziarie	Concessione crediti di breve termine	Concessione crediti di medio-lungo termine	Altre spese per incremento di attività finanziarie	Totale SPESE PER INCREMENTO DI ATTIVITA' FINANZIARIE
	201	202	203	204	205	200	301	302	303	304	300
Missione 01 Servizi Istituzionali, generali e di gestione											
01	0,00	0,00	0,00	0,00	0,00	0,00	0,00	0,00	0,00	0,00	0,00
02	0,00	0,00	0,00	0,00	0,00	0,00	0,00	0,00	0,00	0,00	0,00
03	0,00	0,00	0,00	0,00	0,00	0,00	0,00	0,00	0,00	0,00	0,00
04	0,00	0,00	0,00	0,00	0,00	0,00	0,00	0,00	0,00	0,00	0,00
05	0,00	205.885,99	0,00	0,00	0,00	205.885,99	0,00	0,00	0,00	0,00	0,00
06	0,00	0,00	0,00	0,00	0,00	0,00	0,00	0,00	0,00	0,00	0,00
07	0,00	0,00	0,00	0,00	0,00	0,00	0,00	0,00	0,00	0,00	0,00
08	0,00	0,00	0,00	0,00	0,00	0,00	0,00	0,00	0,00	0,00	0,00
09	0,00	0,00	0,00	0,00	0,00	0,00	0,00	0,00	0,00	0,00	0,00
10	0,00	0,00	0,00	0,00	0,00	0,00	0,00	0,00	0,00	0,00	0,00
11	0,00	15.688,00	6.000,00	0,00	0,00	21.688,00	0,00	0,00	0,00	0,00	0,00
12	0,00	0,00	0,00	0,00	0,00	0,00	0,00	0,00	0,00	0,00	0,00
Totale Missione 1 - Servizi istituzionali, generali e di gestione	0,00	221.571,99	6.000,00	0,00	0,00	227.571,99	0,00	0,00	0,00	0,00	0,00
Missione 02 Giustizia											
01	0,00	0,00	0,00	0,00	0,00	0,00	0,00	0,00	0,00	0,00	0,00
02	0,00	0,00	0,00	0,00	0,00	0,00	0,00	0,00	0,00	0,00	0,00
03	0,00	0,00	0,00	0,00	0,00	0,00	0,00	0,00	0,00	0,00	0,00
Totale Missione 2 - Giustizia	0,00	0,00	0,00	0,00	0,00	0,00	0,00	0,00	0,00	0,00	0,00
Missione 03 Ordine pubblico e sicurezza											
01	0,00	0,00	0,00	0,00	0,00	0,00	0,00	0,00	0,00	0,00	0,00
02	0,00	0,00	0,00	0,00	0,00	0,00	0,00	0,00	0,00	0,00	0,00
03	0,00	0,00	0,00	0,00	0,00	0,00	0,00	0,00	0,00	0,00	0,00
Totale Missione 3 - Ordine pubblico e sicurezza	0,00	0,00	0,00	0,00	0,00	0,00	0,00	0,00	0,00	0,00	0,00
Missione 04 Istruzione e diritto allo studio											
01	0,00	0,00	0,00	0,00	0,00	0,00	0,00	0,00	0,00	0,00	0,00

Pag. 1

COMUNE DI TAVERNOLE SUL MELLA

PROSPETTO DELLE SPESE DI BILANCIO PER MISSIONI, PROGRAMMI E MACROAGGREGATI - ESERCIZIO 2019
SPESE IN CONTO CAPITALE E SPESE PER INCREMENTO DI ATTIVITA' FINANZIARIE - IMPEGNI

Missioni e Programmi \ Macroaggregati	Tributi in conto capitale a carico dell'ente	Investimenti fissi lordi e acquisto di terreni	Contributi agli investimenti	Altri trasferimenti in conto capitale	Altre spese in conto capitale	Totale SPESE IN CONTO CAPITALE	Acquisizioni di attività finanziarie	Concessione crediti di breve termine	Concessione crediti di medio-lungo termine	Altre spese per incremento di attività finanziarie	Totale SPESE PER INCREMENTO DI ATTIVITA' FINANZIARIE
	201	202	203	204	205	200	301	302	303	304	300
02	0,00	0,00	0,00	0,00	0,00	0,00	0,00	0,00	0,00	0,00	0,00
03	0,00	0,00	0,00	0,00	0,00	0,00	0,00	0,00	0,00	0,00	0,00
04	0,00	0,00	0,00	0,00	0,00	0,00	0,00	0,00	0,00	0,00	0,00
05	0,00	0,00	0,00	0,00	0,00	0,00	0,00	0,00	0,00	0,00	0,00
06	0,00	0,00	0,00	0,00	0,00	0,00	0,00	0,00	0,00	0,00	0,00
07	0,00	0,00	0,00	0,00	0,00	0,00	0,00	0,00	0,00	0,00	0,00
08	0,00	0,00	0,00	0,00	0,00	0,00	0,00	0,00	0,00	0,00	0,00
Totale Missione 4 - Istruzione e diritto allo studio	0,00	0,00	0,00	0,00	0,00	0,00	0,00	0,00	0,00	0,00	0,00
Missione 05 Tutela e valorizzazione dei beni e delle attività culturali											
01	0,00	0,00	0,00	0,00	0,00	0,00	0,00	0,00	0,00	0,00	0,00
02	0,00	0,00	0,00	0,00	0,00	0,00	0,00	0,00	0,00	0,00	0,00
03	0,00	0,00	0,00	0,00	0,00	0,00	0,00	0,00	0,00	0,00	0,00
Totale Missione 5 - Tutela e valorizzazione dei beni e delle attività culturali	0,00	0,00	0,00	0,00	0,00	0,00	0,00	0,00	0,00	0,00	0,00
Missione 06 Politiche giovanili, sport e tempo libero											
01	0,00	185.000,00	0,00	0,00	0,00	185.000,00	0,00	0,00	0,00	0,00	0,00
02	0,00	0,00	0,00	0,00	0,00	0,00	0,00	0,00	0,00	0,00	0,00
03	0,00	0,00	0,00	0,00	0,00	0,00	0,00	0,00	0,00	0,00	0,00
Totale Missione 6 - Politiche giovanili, sport e tempo libero	0,00	185.000,00	0,00	0,00	0,00	185.000,00	0,00	0,00	0,00	0,00	0,00
Missione 07 Turismo											
01	0,00	0,00	0,00	0,00	0,00	0,00	0,00	0,00	0,00	0,00	0,00
02	0,00	0,00	0,00	0,00	0,00	0,00	0,00	0,00	0,00	0,00	0,00
Totale Missione 7 - Turismo	0,00	0,00	0,00	0,00	0,00	0,00	0,00	0,00	0,00	0,00	0,00
Missione 08 Assetto del territorio ed edilizia abitativa											
01	0,00	0,00	0,00	0,00	0,00	0,00	0,00	0,00	0,00	0,00	0,00
02	0,00	0,00	0,00	0,00	0,00	0,00	0,00	0,00	0,00	0,00	0,00

Pag. 2

COMUNE DI TAVERNOLE SUL MELLA

PROSPETTO DELLE SPESE DI BILANCIO PER MISSIONI, PROGRAMMI E MACROAGGREGATI - ESERCIZIO 2019

SPESE IN CONTO CAPITALE E SPESE PER INCREMENTO DI ATTIVITA' FINANZIARIE - IMPEGNI

Missioni e Programmi \ Macroaggregati	Tributi in conto capitale a carico dell'ente	Investimenti fissi lordi e acquisto di terreni	Contributi agli investimenti	Altri trasferimenti in conto capitale	Altre spese in conto capitale	Totale SPESE IN CONTO CAPITALE	Acquisizioni di attività finanziarie	Concessione crediti di breve termine	Concessione crediti di medio-lungo termine	Altre spese per incremento di attività finanziarie	Totale SPESE PER INCREMENTO DI ATTIVITA' FINANZIARIE
	201	202	203	204	205	200	301	302	303	304	300
03 Politica regionale unitaria per l'assetto del territorio e l'edilizia abitativa (solo per la Regione)	0,00	0,00	0,00	0,00	0,00	0,00	0,00	0,00	0,00	0,00	0,00
Totale Missione 8 - Assetto del territorio ed edilizia abitativa	0,00	0,00	0,00	0,00	0,00	0,00	0,00	0,00	0,00	0,00	0,00
Missione 09 Sviluppo sostenibile e tutela del territorio e dell'ambiente											
01 Difesa del suolo	0,00	11.990,00	0,00	0,00	0,00	11.990,00	0,00	0,00	0,00	0,00	0,00
02 Tutela, valorizzazione e recupero ambientale	0,00	2.540,04	0,00	0,00	0,00	2.540,04	0,00	0,00	0,00	0,00	0,00
03 Rifiuti	0,00	0,00	0,00	0,00	0,00	0,00	0,00	0,00	0,00	0,00	0,00
04 Servizio idrico integrato	0,00	0,00	0,00	0,00	0,00	0,00	0,00	0,00	0,00	0,00	0,00
05 Aree protette, parchi naturali, protezione naturalistica e forestazione	0,00	0,00	0,00	0,00	0,00	0,00	0,00	0,00	0,00	0,00	0,00
06 Tutela e valorizzazione delle risorse idriche	0,00	0,00	0,00	0,00	0,00	0,00	0,00	0,00	0,00	0,00	0,00
07 Sviluppo sostenibile territorio montano piccoli Comuni	0,00	3.172,00	0,00	0,00	0,00	3.172,00	0,00	0,00	0,00	0,00	0,00
08 Qualità dell'aria e riduzione dell'inquinamento	0,00	0,00	0,00	0,00	0,00	0,00	0,00	0,00	0,00	0,00	0,00
09 Politica regionale unitaria per lo sviluppo sostenibile e la tutela del territorio e l'ambiente (solo per la Regione)	0,00	0,00	0,00	0,00	0,00	0,00	0,00	0,00	0,00	0,00	0,00
Totale Missione 9 - Sviluppo sostenibile e tutela del territorio e dell'ambiente	0,00	17.702,04	0,00	0,00	0,00	17.702,04	0,00	0,00	0,00	0,00	0,00
Missione 10 Trasporti e diritto alla mobilità											
01 Trasporto ferroviario	0,00	0,00	0,00	0,00	0,00	0,00	0,00	0,00	0,00	0,00	0,00
02 Trasporto pubblico locale	0,00	0,00	0,00	0,00	0,00	0,00	0,00	0,00	0,00	0,00	0,00
03 Trasporto per via d'acqua	0,00	0,00	0,00	0,00	0,00	0,00	0,00	0,00	0,00	0,00	0,00
04 Altre modalità di trasporto	0,00	0,00	0,00	0,00	0,00	0,00	0,00	0,00	0,00	0,00	0,00
05 Viabilità e infrastrutture stradali	0,00	5.128,73	12.000,00	0,00	0,00	17.128,73	0,00	0,00	0,00	0,00	0,00
06 Politica regionale unitaria per i trasporti e il diritto alla mobilità (solo per la Regione)	0,00	0,00	0,00	0,00	0,00	0,00	0,00	0,00	0,00	0,00	0,00
Totale Missione 10 - Trasporti e diritto alla mobilità	0,00	5.128,73	12.000,00	0,00	0,00	17.128,73	0,00	0,00	0,00	0,00	0,00
Missione 11 Soccorso civile											
01 Sistema di protezione civile	0,00	0,00	0,00	0,00	0,00	0,00	0,00	0,00	0,00	0,00	0,00
02 Interventi a seguito di calamità naturali	0,00	0,00	0,00	0,00	0,00	0,00	0,00	0,00	0,00	0,00	0,00
03 Politica regionale unitaria per il soccorso e la protezione civile (solo per la Regione)	0,00	0,00	0,00	0,00	0,00	0,00	0,00	0,00	0,00	0,00	0,00
Totale Missione 11 - Soccorso civile	0,00	0,00	0,00	0,00	0,00	0,00	0,00	0,00	0,00	0,00	0,00

Pag. 3

COMUNE DI TAVERNOLE SUL MELLA

PROSPETTO DELLE SPESE DI BILANCIO PER MISSIONI, PROGRAMMI E MACROAGGREGATI - ESERCIZIO 2019

SPESE IN CONTO CAPITALE E SPESE PER INCREMENTO DI ATTIVITA' FINANZIARIE - IMPEGNI

Missioni e Programmi \ Macroaggregati	Tributi in conto capitale a carico dell'ente	Investimenti fissi lordi e acquisto di terreni	Contributi agli investimenti	Altri trasferimenti in conto capitale	Altre spese in conto capitale	Totale SPESE IN CONTO CAPITALE	Acquisizioni di attività finanziarie	Concessione crediti di breve termine	Concessione crediti di medio-lungo termine	Altre spese per incremento di attività finanziarie	Totale SPESE PER INCREMENTO DI ATTIVITA' FINANZIARIE
	201	202	203	204	205	200	301	302	303	304	300
Missione 12 Diritti sociali, politiche sociali e famiglia											
01 Interventi per l'infanzia e i minori e per asili nido	0,00	0,00	0,00	0,00	0,00	0,00	0,00	0,00	0,00	0,00	0,00
02 Interventi per la disabilità	0,00	0,00	0,00	0,00	0,00	0,00	0,00	0,00	0,00	0,00	0,00
03 Interventi per gli anziani	0,00	0,00	0,00	0,00	0,00	0,00	0,00	0,00	0,00	0,00	0,00
04 Interventi per soggetti a rischio di esclusione sociale	0,00	0,00	0,00	0,00	0,00	0,00	0,00	0,00	0,00	0,00	0,00
05 Interventi per le famiglie	0,00	0,00	0,00	0,00	0,00	0,00	0,00	0,00	0,00	0,00	0,00
06 Interventi per il diritto alla casa	0,00	0,00	0,00	0,00	0,00	0,00	0,00	0,00	0,00	0,00	0,00
07 Programmazione e governo della rete dei servizi sociosanitari e sociali	0,00	0,00	0,00	0,00	0,00	0,00	0,00	0,00	0,00	0,00	0,00
08 Cooperazione e associazionismo	0,00	0,00	0,00	0,00	0,00	0,00	0,00	0,00	0,00	0,00	0,00
09 Servizio necroscopico e cimiteriale	0,00	0,00	0,00	0,00	0,00	0,00	0,00	0,00	0,00	0,00	0,00
10 Politica regionale unitaria per i diritti sociali e la famiglia (solo per la Regione)	0,00	0,00	0,00	0,00	0,00	0,00	0,00	0,00	0,00	0,00	0,00
Totale Missione 12 - Diritti sociali, politiche sociali e famiglia	0,00	0,00	0,00	0,00	0,00	0,00	0,00	0,00	0,00	0,00	0,00
Missione 13 Tutela della salute											
04 Servizio sanitario regionale - ri piano di disavanzati sanitari relativi ad esercizi pregressi	0,00	0,00	0,00	0,00	0,00	0,00	0,00	0,00	0,00	0,00	0,00
05 Servizio sanitario regionale - investimenti sanitari	0,00	0,00	0,00	0,00	0,00	0,00	0,00	0,00	0,00	0,00	0,00
07 Ulteriori spese in materia sanitaria	0,00	0,00	0,00	0,00	0,00	0,00	0,00	0,00	0,00	0,00	0,00
08 Politica regionale unitaria per la tutela della salute (solo per la Regione)	0,00	0,00	0,00	0,00	0,00	0,00	0,00	0,00	0,00	0,00	0,00
Totale Missione 13 - Tutela della salute	0,00	0,00	0,00	0,00	0,00	0,00	0,00	0,00	0,00	0,00	0,00
Missione 14 Sviluppo economico e competitività											
01 Industria, PMI e Artigianato	0,00	0,00	0,00	0,00	0,00	0,00	0,00	0,00	0,00	0,00	0,00
02 Commercio - reti distributive - tutela dei consumatori	0,00	0,00	0,00	0,00	0,00	0,00	0,00	0,00	0,00	0,00	0,00
03 Ricerca e innovazione	0,00	0,00	0,00	0,00	0,00	0,00	0,00	0,00	0,00	0,00	0,00
04 Reti e altri servizi di pubblica utilità	0,00	0,00	0,00	0,00	0,00	0,00	0,00	0,00	0,00	0,00	0,00
05 Politica regionale unitaria per lo sviluppo economico e la competitività (solo per la Regione)	0,00	0,00	0,00	0,00	0,00	0,00	0,00	0,00	0,00	0,00	0,00
Totale Missione 14 - Sviluppo economico e competitività	0,00	0,00	0,00	0,00	0,00	0,00	0,00	0,00	0,00	0,00	0,00

Pag. 4

COMUNE DI TAVERNOLE SUL MELLA

PROSPETTO DELLE SPESE DI BILANCIO PER MISSIONI, PROGRAMMI E MACROAGGREGATI - ESERCIZIO 2019
SPESE IN CONTO CAPITALE E SPESE PER INCREMENTO DI ATTIVITA' FINANZIARIE - IMPEGNI

Missioni e Programmi \ Macroaggregati	Tributi in conto capitale a carico dell'ente	Investimenti fissi lordi e acquisto di terreni	Contributi agli investimenti	Altri trasferimenti in conto capitale	Altre spese in conto capitale	Totale SPESE IN CONTO CAPITALE	Acquisizioni di attività finanziarie	Concessione crediti di breve termine	Concessione crediti di medio-lungo termine	Altre spese per incremento di attività finanziarie	Totale SPESE PER INCREMENTO DI ATTIVITA' FINANZIARIE
	201	202	203	204	205	200	301	302	303	304	300
Missione 15 Politiche per il lavoro e la formazione professionale											
01 Servizi per lo sviluppo del mercato del lavoro	0,00	0,00	0,00	0,00	0,00	0,00	0,00	0,00	0,00	0,00	0,00
02 Formazione professionale	0,00	0,00	0,00	0,00	0,00	0,00	0,00	0,00	0,00	0,00	0,00
03 Sostegno all'occupazione	0,00	0,00	0,00	0,00	0,00	0,00	0,00	0,00	0,00	0,00	0,00
04 Politica regionale unitaria per il lavoro e la formazione professionale (solo per le Regioni)	0,00	0,00	0,00	0,00	0,00	0,00	0,00	0,00	0,00	0,00	0,00
Totale Missione 15 - Politiche per il lavoro e la formazione professionale	0,00	0,00	0,00	0,00	0,00	0,00	0,00	0,00	0,00	0,00	0,00
Missione 16 Agricoltura, politiche agroalimentari e pesca											
01 Sviluppo del settore agricolo e del sistema agroalimentare	0,00	66.514,28	0,00	0,00	0,00	66.514,28	0,00	0,00	0,00	0,00	0,00
02 Caccia e pesca	0,00	0,00	0,00	0,00	0,00	0,00	0,00	0,00	0,00	0,00	0,00
03 Politica regionale unitaria per l'agricoltura, i sistemi agroalimentari, la caccia e la pesca (solo per le Regioni)	0,00	0,00	0,00	0,00	0,00	0,00	0,00	0,00	0,00	0,00	0,00
Totale Missione 16 - Agricoltura, politiche agroalimentari e pesca	0,00	66.514,28	0,00	0,00	0,00	66.514,28	0,00	0,00	0,00	0,00	0,00
Missione 17 Energia e diversificazione delle fonti energetiche											
01 Fonti energetiche	0,00	0,00	0,00	0,00	0,00	0,00	0,00	0,00	0,00	0,00	0,00
02 Politica regionale unitaria per l'energia e la diversificazione delle fonti energetiche (solo per le Regioni)	0,00	0,00	0,00	0,00	0,00	0,00	0,00	0,00	0,00	0,00	0,00
Totale Missione 17 - Energia e diversificazione delle fonti energetiche	0,00	0,00	0,00	0,00	0,00	0,00	0,00	0,00	0,00	0,00	0,00
Missione 18 Relazioni con le altre autonomie territoriali e locali											
01 Relazioni finanziarie con le altre autonomie territoriali	0,00	0,00	0,00	0,00	0,00	0,00	0,00	0,00	0,00	0,00	0,00
02 Politica regionale unitaria per le relazioni con le altre autonomie locali (solo per le Regioni)	0,00	0,00	0,00	0,00	0,00	0,00	0,00	0,00	0,00	0,00	0,00
Totale Missione 18 - Relazioni con le altre autonomie territoriali e locali	0,00	0,00	0,00	0,00	0,00	0,00	0,00	0,00	0,00	0,00	0,00
Missione 19 Relazioni Internazionali											
01 Relazioni Internazionali e Cooperazione allo sviluppo	0,00	0,00	0,00	0,00	0,00	0,00	0,00	0,00	0,00	0,00	0,00

Pag. 5

COMUNE DI TAVERNOLE SUL MELLA

PROSPETTO DELLE SPESE DI BILANCIO PER MISSIONI, PROGRAMMI E MACROAGGREGATI - ESERCIZIO 2019
SPESE IN CONTO CAPITALE E SPESE PER INCREMENTO DI ATTIVITA' FINANZIARIE - IMPEGNI

Missioni e Programmi \ Macroaggregati	Tributi in conto capitale a carico dell'ente	Investimenti fissi lordi e acquisto di terreni	Contributi agli investimenti	Altri trasferimenti in conto capitale	Altre spese in conto capitale	Totale SPESE IN CONTO CAPITALE	Acquisizioni di attività finanziarie	Concessione crediti di breve termine	Concessione crediti di medio-lungo termine	Altre spese per incremento di attività finanziarie	Totale SPESE PER INCREMENTO DI ATTIVITA' FINANZIARIE
	201	202	203	204	205	200	301	302	303	304	300
02 Cooperazione territoriale	0,00	0,00	0,00	0,00	0,00	0,00	0,00	0,00	0,00	0,00	0,00
Totale Missione 19 - Relazioni Internazionali	0,00	0,00	0,00	0,00	0,00	0,00	0,00	0,00	0,00	0,00	0,00
Missione 20 Fondi e accantonamenti											
02 Fondo crediti di dubbia esigibilità	0,00	0,00	0,00	0,00	0,00	0,00	0,00	0,00	0,00	0,00	0,00
03 Altri fondi	0,00	0,00	0,00	0,00	0,00	0,00	0,00	0,00	0,00	0,00	0,00
Totale Missione 20 - Fondi e accantonamenti	0,00	0,00	0,00	0,00	0,00	0,00	0,00	0,00	0,00	0,00	0,00
Totale Macroaggregati	0,00	495.817,04	18.000,00	0,00	0,00	513.817,04	0,00	0,00	0,00	0,00	0,00

Pag. 6



COMUNE DI TAVERNOLE SUL MELLA
PROSPETTO DELLE SPÈSE DI BILANCIO PER MISSIONI, PROGRAMMI E MACROAGGREGATI - ESERCIZIO 2019
SPESE PER RIMBORSO DI PRESTITI - IMPEGNI

Missioni e Programmi \ Macroaggregati		Rimborso di titoli obbligazionari	Rimborso prestiti a breve termine	Rimborso mutui e altri finanziamenti a medio lungo termine	Rimborso di altre forme di indebitamento	Fondi per rimborso prestiti (1)	Totale
		401	402	403	404	405	400
Missione 20 Fondi e accantonamenti							
03	Altri fondi	0,00	0,00	0,00	0,00	0,00	0,00
Totale Missione 20 - Fondi e accantonamenti		0,00	0,00	0,00	0,00	0,00	0,00
Missione 50 Debito pubblico							
02	Quota capitale ammortamento mutui e prestiti obbligazionari	0,00	0,00	150.056,66	0,00	0,00	150.056,66
Totale Missione 50 - Debito pubblico		0,00	0,00	150.056,66	0,00	0,00	150.056,66
Totale Macroaggregati		0,00	0,00	150.056,66	0,00	0,00	150.056,66

(1) Gli stanziamenti di spesa riguardanti il macroaggregato "Fondi per rimborso prestiti" non possono essere impegnati e pagati.

COMUNE DI TAVERNOLE SUL MELLA
PROSPETTO DELLE SPESE DI BILANCIO PER MISSIONI, PROGRAMMI E MACROAGGREGATI - ESERCIZIO 2019
SPESA CORRENTI - PAGAMENTI IN C/COMPETENZA

Missioni e Programmi \ Macroaggregati	Redditi da lavoro dipendente	Imposte e tasse a carico dell'ente	Acquisto di beni e servizi	Trasferimenti correnti	Trasferimenti di tributi (solo per le Regioni)	Fondi perequativi (solo per le Regioni)	Interessi passivi	Altre spese per redditi da capitale	Rimborsi e poste correttive delle entrate	Altre spese correnti	Totale
	101	102	103	104	105	106	107	108	109	110	100
Missione 01 Servizi istituzionali, generali e di gestione											
01	0,00	1.374,69	27.771,26	0,00	0,00	0,00	0,00	0,00	0,00	0,00	29.145,95
02	15.736,56	0,00	20.236,56	969,79	0,00	0,00	0,00	0,00	0,00	0,00	36.942,91
03	42.081,41	0,00	460,00	7.800,00	0,00	0,00	0,00	0,00	0,00	3.314,26	53.645,67
04	0,00	0,00	0,00	0,00	0,00	0,00	0,00	0,00	1.500,00	0,00	1.500,00
05	0,00	0,00	10.310,90	13.912,39	0,00	0,00	0,00	0,00	0,00	0,00	24.223,29
06	58.028,55	0,00	0,00	7.116,85	0,00	0,00	0,00	0,00	0,00	0,00	65.145,40
07	17.260,77	0,00	0,00	0,00	0,00	0,00	0,00	0,00	0,00	4.890,97	22.151,74
08	0,00	0,00	0,00	0,00	0,00	0,00	0,00	0,00	0,00	0,00	0,00
09	0,00	0,00	0,00	0,00	0,00	0,00	0,00	0,00	0,00	0,00	0,00
10	0,00	0,00	0,00	0,00	0,00	0,00	0,00	0,00	0,00	0,00	0,00
11	64.302,23	18.043,12	8.561,21	0,00	0,00	0,00	0,00	0,00	0,00	13.534,00	104.460,56
12	0,00	0,00	0,00	0,00	0,00	0,00	0,00	0,00	0,00	0,00	0,00
Totale Missione 1 - Servizi istituzionali, generali e di gestione	197.409,52	19.417,81	67.349,95	29.799,03	0,00	0,00	0,00	0,00	1.500,00	21.739,23	337.215,54
Missione 02 Giustizia											
01	0,00	0,00	0,00	0,00	0,00	0,00	0,00	0,00	0,00	0,00	0,00
02	0,00	0,00	0,00	0,00	0,00	0,00	0,00	0,00	0,00	0,00	0,00
03	0,00	0,00	0,00	0,00	0,00	0,00	0,00	0,00	0,00	0,00	0,00
Totale Missione 2 - Giustizia	0,00	0,00	0,00	0,00	0,00	0,00	0,00	0,00	0,00	0,00	0,00
Missione 03 Ordine pubblico e sicurezza											
01	0,00	0,00	0,00	0,00	0,00	0,00	0,00	0,00	0,00	0,00	0,00
02	0,00	0,00	0,00	0,00	0,00	0,00	0,00	0,00	0,00	0,00	0,00
03	0,00	0,00	0,00	0,00	0,00	0,00	0,00	0,00	0,00	0,00	0,00
Totale Missione 3 - Ordine pubblico e sicurezza	0,00	0,00	0,00	0,00	0,00	0,00	0,00	0,00	0,00	0,00	0,00
Missione 04 Istruzione e diritto allo studio											
01	0,00	0,00	0,00	0,00	0,00	0,00	0,00	0,00	0,00	0,00	0,00
02	0,00	0,00	45.972,67	0,00	0,00	0,00	0,00	0,00	0,00	0,00	45.972,67

Pag. 1

COMUNE DI TAVERNOLE SUL MELLA
PROSPETTO DELLE SPESE DI BILANCIO PER MISSIONI, PROGRAMMI E MACROAGGREGATI - ESERCIZIO 2019
SPESA CORRENTI - PAGAMENTI IN C/COMPETENZA

Missioni e Programmi \ Macroaggregati	Redditi da lavoro dipendente	Imposte e tasse a carico dell'ente	Acquisto di beni e servizi	Trasferimenti correnti	Trasferimenti di tributi (solo per le Regioni)	Fondi perequativi (solo per le Regioni)	Interessi passivi	Altre spese per redditi da capitale	Rimborsi e poste correttive delle entrate	Altre spese correnti	Totale
	101	102	103	104	105	106	107	108	109	110	100
03	0,00	0,00	0,00	0,00	0,00	0,00	0,00	0,00	0,00	0,00	0,00
04	0,00	0,00	0,00	0,00	0,00	0,00	0,00	0,00	0,00	0,00	0,00
05	0,00	0,00	0,00	0,00	0,00	0,00	0,00	0,00	0,00	0,00	0,00
06	0,00	0,00	0,00	2.000,00	0,00	0,00	0,00	0,00	0,00	0,00	2.000,00
07	0,00	0,00	0,00	38.659,95	0,00	0,00	0,00	0,00	0,00	0,00	38.659,95
08	0,00	0,00	0,00	0,00	0,00	0,00	0,00	0,00	0,00	0,00	0,00
Totale Missione 4 - Istruzione e diritto allo studio	0,00	0,00	45.972,67	40.659,95	0,00	0,00	0,00	0,00	0,00	0,00	86.632,62
Missione 05 Tutela e valorizzazione dei beni e delle attività culturali											
01	0,00	0,00	14.767,46	16.522,47	0,00	0,00	0,00	0,00	0,00	0,00	31.289,93
02	0,00	0,00	2.568,80	3.650,00	0,00	0,00	0,00	0,00	0,00	0,00	6.218,80
03	0,00	0,00	0,00	0,00	0,00	0,00	0,00	0,00	0,00	0,00	0,00
Totale Missione 5 - Tutela e valorizzazione dei beni e delle attività culturali	0,00	0,00	17.336,26	20.172,47	0,00	0,00	0,00	0,00	0,00	0,00	37.508,73
Missione 06 Politiche giovanili, sport e tempo libero											
01	0,00	0,00	10.792,89	1.000,00	0,00	0,00	0,00	0,00	0,00	0,00	11.792,89
02	0,00	0,00	0,00	0,00	0,00	0,00	0,00	0,00	0,00	0,00	0,00
03	0,00	0,00	0,00	0,00	0,00	0,00	0,00	0,00	0,00	0,00	0,00
Totale Missione 6 - Politiche giovanili, sport e tempo libero	0,00	0,00	10.792,89	1.000,00	0,00	0,00	0,00	0,00	0,00	0,00	11.792,89
Missione 07 Turismo											
01	0,00	0,00	0,00	0,00	0,00	0,00	0,00	0,00	0,00	0,00	0,00
02	0,00	0,00	0,00	0,00	0,00	0,00	0,00	0,00	0,00	0,00	0,00
Totale Missione 7 - Turismo	0,00	0,00	0,00	0,00	0,00	0,00	0,00	0,00	0,00	0,00	0,00
Missione 08 Assetto del territorio ed edilizia abitativa											
01	0,00	0,00	0,00	0,00	0,00	0,00	0,00	0,00	0,00	0,00	0,00
02	0,00	0,00	0,00	0,00	0,00	0,00	0,00	0,00	0,00	0,00	0,00
03	0,00	0,00	0,00	0,00	0,00	0,00	0,00	0,00	0,00	0,00	0,00

Pag. 2

COMUNE DI TAVERNOLE SUL MELLA

PROSPETTO DELLE SPESE DI BILANCIO PER MISSIONI, PROGRAMMI E MACROAGGREGATI - ESERCIZIO 2019

SPESE CORRENTI - PAGAMENTI IN C/COMPETENZA

Missioni e Programmi \ Macroaggregati	Redditi da lavoro dipendente	Imposte e tasse a carico dell'ente	Acquisto di beni e servizi	Trasferimenti correnti	Trasferimenti di tributi (solo per le Regioni)	Fondi perequativi (solo per le Regioni)	Interessi passivi	Altre spese per redditi da capitale	Rimborsi e poste correttive delle entrate	Altre spese correnti	Totale
	101	102	103	104	105	106	107	108	109	110	100
Totale Missione 8 - Assetto del territorio ed edilizia abitativa	0,00	0,00	0,00	0,00	0,00	0,00	0,00	0,00	0,00	0,00	0,00
Missione 09 Sviluppo sostenibile e tutela del territorio e dell'ambiente											
01 Difesa del suolo	0,00	0,00	0,00	0,00	0,00	0,00	0,00	0,00	0,00	0,00	0,00
02 Tutela, valorizzazione e recupero ambientale	0,00	0,00	0,00	0,00	0,00	0,00	0,00	0,00	0,00	0,00	0,00
03 Rifiuti	0,00	0,00	0,00	62.265,70	0,00	0,00	0,00	0,00	0,00	0,00	62.265,70
04 Servizio idrico integrato	0,00	0,00	0,00	0,00	0,00	0,00	0,00	0,00	0,00	0,00	0,00
05 Aree protette, parchi naturali, protezione naturalistica e forestazione	0,00	0,00	6.539,00	0,00	0,00	0,00	0,00	0,00	0,00	0,00	6.539,00
06 Tutela e valorizzazione delle risorse idriche	0,00	0,00	10,00	0,00	0,00	0,00	0,00	0,00	0,00	0,00	10,00
07 Sviluppo sostenibile territorio montano piccoli Comuni	0,00	0,00	0,00	0,00	0,00	0,00	0,00	0,00	0,00	0,00	0,00
08 Qualità dell'aria e riduzione dell'inquinamento	0,00	0,00	0,00	0,00	0,00	0,00	0,00	0,00	0,00	0,00	0,00
09 Politica regionale unitaria per lo sviluppo sostenibile e la tutela del territorio e l'ambiente (solo per le Regioni)	0,00	0,00	0,00	0,00	0,00	0,00	0,00	0,00	0,00	0,00	0,00
Totale Missione 9 - Sviluppo sostenibile e tutela del territorio e dell'ambiente	0,00	0,00	6.539,00	62.265,70	0,00	0,00	0,00	0,00	0,00	0,00	68.804,70
Missione 10 Trasporti e diritto alla mobilità											
01 Trasporto ferroviario	0,00	0,00	0,00	0,00	0,00	0,00	0,00	0,00	0,00	0,00	0,00
02 Trasporto pubblico locale	0,00	0,00	0,00	0,00	0,00	0,00	0,00	0,00	0,00	0,00	0,00
03 Trasporto per vie d'acqua	0,00	0,00	0,00	0,00	0,00	0,00	0,00	0,00	0,00	0,00	0,00
04 Altre modalità di trasporto	0,00	0,00	0,00	0,00	0,00	0,00	0,00	0,00	0,00	0,00	0,00
05 Viabilità e infrastrutture stradali	0,00	0,00	38.647,28	60.000,00	0,00	0,00	0,00	0,00	0,00	0,00	98.647,28
06 Politica regionale unitaria per i trasporti e il diritto alla mobilità (solo per le Regioni)	0,00	0,00	0,00	0,00	0,00	0,00	0,00	0,00	0,00	0,00	0,00
Totale Missione 10 - Trasporti e diritto alla mobilità	0,00	0,00	38.647,28	60.000,00	0,00	0,00	0,00	0,00	0,00	0,00	98.647,28
Missione 11 Soccorso civile											
01 Sistema di protezione civile	0,00	0,00	0,00	5.682,33	0,00	0,00	0,00	0,00	0,00	0,00	5.682,33
02 Interventi a seguito di calamità naturali	0,00	0,00	0,00	0,00	0,00	0,00	0,00	0,00	0,00	0,00	0,00
03 Politica regionale unitaria per il soccorso e la protezione civile (solo per le Regioni)	0,00	0,00	0,00	0,00	0,00	0,00	0,00	0,00	0,00	0,00	0,00
Totale Missione 11 - Soccorso civile	0,00	0,00	0,00	5.682,33	0,00	0,00	0,00	0,00	0,00	0,00	5.682,33
Missione 12 Diritti sociali, politiche sociali e famiglia											
01 Interventi per l'infanzia e i minori e per asili nido	0,00	0,00	0,00	0,00	0,00	0,00	0,00	0,00	0,00	0,00	0,00

Pag. 3

COMUNE DI TAVERNOLE SUL MELLA

PROSPETTO DELLE SPESE DI BILANCIO PER MISSIONI, PROGRAMMI E MACROAGGREGATI - ESERCIZIO 2019

SPESE CORRENTI - PAGAMENTI IN C/COMPETENZA

Missioni e Programmi \ Macroaggregati	Redditi da lavoro dipendente	Imposte e tasse a carico dell'ente	Acquisto di beni e servizi	Trasferimenti correnti	Trasferimenti di tributi (solo per le Regioni)	Fondi perequativi (solo per le Regioni)	Interessi passivi	Altre spese per redditi da capitale	Rimborsi e poste correttive delle entrate	Altre spese correnti	Totale
	101	102	103	104	105	106	107	108	109	110	100
02 Interventi per la disabilità	0,00	0,00	17.762,52	0,00	0,00	0,00	0,00	0,00	0,00	0,00	17.762,52
03 Interventi per gli anziani	0,00	0,00	0,00	0,00	0,00	0,00	0,00	0,00	0,00	0,00	0,00
04 Interventi per soggetti a rischio di esclusione sociale	0,00	0,00	53.642,00	12.177,23	0,00	0,00	0,00	0,00	0,00	0,00	65.819,23
05 Interventi per le famiglie	0,00	0,00	0,00	0,00	0,00	0,00	0,00	0,00	0,00	0,00	0,00
06 Interventi per il diritto alla casa	0,00	0,00	0,00	0,00	0,00	0,00	0,00	0,00	0,00	0,00	0,00
07 Programmazione e governo della rete dei servizi socio-sanitari e sociali	0,00	0,00	0,00	0,00	0,00	0,00	0,00	0,00	0,00	0,00	0,00
08 Cooperazione e associazionismo	0,00	0,00	0,00	0,00	0,00	0,00	0,00	0,00	0,00	0,00	0,00
09 Servizio necroscopico e cimiteriale	0,00	0,00	1.159,99	8.000,00	0,00	0,00	0,00	0,00	0,00	0,00	9.159,99
10 Politica regionale unitaria per i diritti sociali e la famiglia (solo per le Regioni)	0,00	0,00	0,00	0,00	0,00	0,00	0,00	0,00	0,00	0,00	0,00
Totale Missione 12 - Diritti sociali, politiche sociali e famiglia	0,00	0,00	72.563,50	20.177,23	0,00	0,00	0,00	0,00	0,00	0,00	92.740,73
Missione 13 Tutela della salute											
01 Servizio sanitario regionale - finanziamento ordinario corrente per la garanzia dei LEA	0,00	0,00	0,00	0,00	0,00	0,00	0,00	0,00	0,00	0,00	0,00
02 Servizio sanitario regionale - finanziamento aggiuntivo corrente per livelli di assistenza superiori ai LEA	0,00	0,00	0,00	0,00	0,00	0,00	0,00	0,00	0,00	0,00	0,00
03 Servizio sanitario regionale - finanziamento aggiuntivo corrente per la copertura dello squilibrio di bilancio corrente	0,00	0,00	0,00	0,00	0,00	0,00	0,00	0,00	0,00	0,00	0,00
06 Servizio sanitario regionale - restituzione maggiori gettiti SSN	0,00	0,00	0,00	0,00	0,00	0,00	0,00	0,00	0,00	0,00	0,00
07 Ulteriori spese in materia sanitaria	0,00	0,00	6.257,99	0,00	0,00	0,00	0,00	0,00	0,00	0,00	6.257,99
08 Politica regionale unitaria per la tutela della salute (solo per le Regioni)	0,00	0,00	0,00	0,00	0,00	0,00	0,00	0,00	0,00	0,00	0,00
Totale Missione 13 - Tutela della salute	0,00	0,00	6.257,99	0,00	0,00	0,00	0,00	0,00	0,00	0,00	6.257,99
Missione 14 Sviluppo economico e competitività											
01 Industria, PMI e Artigianato	0,00	0,00	0,00	0,00	0,00	0,00	0,00	0,00	0,00	0,00	0,00
02 Commercio - reti distributive - tutela dei consumatori	0,00	0,00	0,00	0,00	0,00	0,00	0,00	0,00	0,00	0,00	0,00
03 Ricerca e innovazione	0,00	0,00	0,00	0,00	0,00	0,00	0,00	0,00	0,00	0,00	0,00
04 Reti e altri servizi di pubblica utilità	0,00	0,00	0,00	0,00	0,00	0,00	0,00	0,00	0,00	0,00	0,00
05 Politica regionale unitaria per lo sviluppo economico e la competitività (solo per le Regioni)	0,00	0,00	0,00	0,00	0,00	0,00	0,00	0,00	0,00	0,00	0,00
Totale Missione 14 - Sviluppo economico e competitività	0,00	0,00	0,00	0,00	0,00	0,00	0,00	0,00	0,00	0,00	0,00

Pag. 4

COMUNE DI TAVERNOLE SUL MELLA
PROSPETTO DELLE SPESE DI BILANCIO PER MISSIONI, PROGRAMMI E MACROAGGREGATI - ESERCIZIO 2019
SPESE CORRENTI - PAGAMENTI IN C/COMPETENZA

Missioni e Programmi \ Macroaggregati	Redditi da lavoro dipendente	Imposte e tasse a carico dell'ente	Acquisto di beni e servizi	Trasferimenti correnti	Trasferimenti di tributi (solo per le Regioni)	Fondi perequativi (solo per le Regioni)	Interessi passivi	Altre spese per redditi da capitale	Rimborsi o poste correttive delle entrate	Altre spese correnti	Totale
	101	102	103	104	105	106	107	108	109	110	100
Missione 15 Politiche per il lavoro e la formazione professionale											
01 Servizi per lo sviluppo del mercato del lavoro	0,00	0,00	0,00	279,16	0,00	0,00	0,00	0,00	0,00	0,00	279,16
02 Formazione professionale	0,00	0,00	0,00	0,00	0,00	0,00	0,00	0,00	0,00	0,00	0,00
03 Sostegno all'occupazione	0,00	0,00	0,00	0,00	0,00	0,00	0,00	0,00	0,00	0,00	0,00
04 Politica regionale unitaria per il lavoro e la formazione professionale (solo per le Regioni)	0,00	0,00	0,00	0,00	0,00	0,00	0,00	0,00	0,00	0,00	0,00
Totale Missione 15 - Politiche per il lavoro e la formazione professionale	0,00	0,00	0,00	279,16	0,00	0,00	0,00	0,00	0,00	0,00	279,16
Missione 16 Agricoltura, politiche agroalimentari e pesca											
01 Sviluppo del settore agricolo e del sistema agroalimentare	0,00	0,00	0,00	0,00	0,00	0,00	0,00	0,00	0,00	0,00	0,00
02 Caccia e pesca	0,00	0,00	0,00	0,00	0,00	0,00	0,00	0,00	0,00	0,00	0,00
03 Politica regionale unitaria per l'agricoltura, i sistemi agroalimentari, la caccia e la pesca (solo per le Regioni)	0,00	0,00	0,00	0,00	0,00	0,00	0,00	0,00	0,00	0,00	0,00
Totale Missione 16 - Agricoltura, politiche agroalimentari e pesca	0,00	0,00	0,00	0,00	0,00	0,00	0,00	0,00	0,00	0,00	0,00
Missione 17 Energia e diversificazione delle fonti energetiche											
01 Fonti energetiche	0,00	0,00	0,00	0,00	0,00	0,00	0,00	0,00	0,00	0,00	0,00
02 Politica regionale unitaria per l'energia e la diversificazione delle fonti energetiche (solo per le Regioni)	0,00	0,00	0,00	0,00	0,00	0,00	0,00	0,00	0,00	0,00	0,00
Totale Missione 17 - Energia e diversificazione delle fonti energetiche	0,00	0,00	0,00	0,00	0,00	0,00	0,00	0,00	0,00	0,00	0,00
Missione 18 Relazioni con le altre autonomie territoriali e locali											
01 Relazioni finanziarie con le altre autonomie territoriali	0,00	0,00	0,00	0,00	0,00	0,00	0,00	0,00	0,00	0,00	0,00
02 Politica regionale unitaria per le relazioni con le altre autonomie locali (solo per le Regioni)	0,00	0,00	0,00	0,00	0,00	0,00	0,00	0,00	0,00	0,00	0,00
Totale Missione 18 - Relazioni con le altre autonomie territoriali e locali	0,00	0,00	0,00	0,00	0,00	0,00	0,00	0,00	0,00	0,00	0,00
Missione 19 Relazioni Internazionali											
01 Relazioni Internazionali e Cooperazione allo sviluppo	0,00	0,00	0,00	0,00	0,00	0,00	0,00	0,00	0,00	0,00	0,00
02 Cooperazione territoriale	0,00	0,00	0,00	0,00	0,00	0,00	0,00	0,00	0,00	0,00	0,00

Pag. 5

COMUNE DI TAVERNOLE SUL MELLA
PROSPETTO DELLE SPESE DI BILANCIO PER MISSIONI, PROGRAMMI E MACROAGGREGATI - ESERCIZIO 2019
SPESE CORRENTI - PAGAMENTI IN C/COMPETENZA

Missioni e Programmi \ Macroaggregati	Redditi da lavoro dipendente	Imposte e tasse a carico dell'ente	Acquisto di beni e servizi	Trasferimenti correnti	Trasferimenti di tributi (solo per le Regioni)	Fondi perequativi (solo per le Regioni)	Interessi passivi	Altre spese per redditi da capitale	Rimborsi o poste correttive delle entrate	Altre spese correnti	Totale
	101	102	103	104	105	106	107	108	109	110	100
Totale Missione 19 - Relazioni Internazionali	0,00	0,00	0,00	0,00	0,00	0,00	0,00	0,00	0,00	0,00	0,00
Missione 20 Fondi e accantonamenti											
01 Fondo di riserva	0,00	0,00	0,00	0,00	0,00	0,00	0,00	0,00	0,00	0,00	0,00
02 Fondo crediti di dubbia esigibilità	0,00	0,00	0,00	0,00	0,00	0,00	0,00	0,00	0,00	0,00	0,00
03 Altri fondi	0,00	0,00	0,00	0,00	0,00	0,00	0,00	0,00	0,00	0,00	0,00
Totale Missione 20 - Fondi e accantonamenti	0,00	0,00	0,00	0,00	0,00	0,00	0,00	0,00	0,00	0,00	0,00
Missione 50 Debito pubblico											
01 Quota interessi ammortamento mutui e prestiti obbligazionari	0,00	0,00	0,00	0,00	0,00	0,00	20.258,72	0,00	0,00	0,00	20.258,72
Totale Missione 50 - Debito pubblico	0,00	0,00	0,00	0,00	0,00	0,00	20.258,72	0,00	0,00	0,00	20.258,72
Missione 60 Anticipazioni finanziarie											
01 Restituzione anticipazione di tesoreria	0,00	0,00	0,00	0,00	0,00	0,00	0,00	0,00	0,00	0,00	0,00
Totale Missione 60 - Anticipazioni finanziarie	0,00	0,00	0,00	0,00	0,00	0,00	0,00	0,00	0,00	0,00	0,00
Totale Macroaggregati	197.409,52	19.417,81	265.459,56	240.035,87	0,00	0,00	20.258,72	0,00	1.500,00	21.739,23	765.820,71

(*) Allegato introdotto dal DM 1 dicembre 2015. Gli enti locali possono rinviare la decorrenza dell'aggiornamento dello schema di rendiconto all'esercizio in cui i rendiconti dei Comuni e delle Province sono acquisiti dalla banca dati delle amministrazioni pubbliche di cui all'articolo 13 della legge n. 196 del 2009 e resi disponibili a ISTAT

Pag. 6

COMUNE DI TAVERNOLE SUL MELLA

PROSPETTO DELLE SPESE DI BILANCIO PER MISSIONI, PROGRAMMI E MACROAGGREGATI - ESERCIZIO 2019
SPESE IN CONTO CAPITALE E SPESE PER INCREMENTO DI ATTIVITA' FINANZIARIE - PAGAMENTI IN C/COMPETENZA

Missioni e Programmi \ Macroaggregati	Tributi in conto capitale a carico dell'ente	Investimenti fissi lordi e acquisto di terreni	Contributi agli investimenti	Altri trasferimenti in conto capitale	Altre spese in conto capitale	Totale SPESE IN CONTO CAPITALE	Acquisizioni di attività finanziarie	Concessione crediti di breve termine	Concessione crediti di medio-lungo termine	Altre spese per incremento di attività finanziarie	Totale SPESE PER INCREMENTO DI ATTIVITA' FINANZIARIE
	201	202	203	204	205	200	301	302	303	304	300
Missione 01 Servizi istituzionali, generali e di gestione											
01	0,00	0,00	0,00	0,00	0,00	0,00	0,00	0,00	0,00	0,00	0,00
02	0,00	0,00	0,00	0,00	0,00	0,00	0,00	0,00	0,00	0,00	0,00
03	0,00	0,00	0,00	0,00	0,00	0,00	0,00	0,00	0,00	0,00	0,00
04	0,00	0,00	0,00	0,00	0,00	0,00	0,00	0,00	0,00	0,00	0,00
05	0,00	110.538,68	0,00	0,00	0,00	110.538,68	0,00	0,00	0,00	0,00	0,00
06	0,00	0,00	0,00	0,00	0,00	0,00	0,00	0,00	0,00	0,00	0,00
07	0,00	0,00	0,00	0,00	0,00	0,00	0,00	0,00	0,00	0,00	0,00
08	0,00	0,00	0,00	0,00	0,00	0,00	0,00	0,00	0,00	0,00	0,00
09	0,00	0,00	0,00	0,00	0,00	0,00	0,00	0,00	0,00	0,00	0,00
10	0,00	0,00	0,00	0,00	0,00	0,00	0,00	0,00	0,00	0,00	0,00
11	0,00	4.340,00	6.000,00	0,00	0,00	10.340,00	0,00	0,00	0,00	0,00	0,00
12	0,00	0,00	0,00	0,00	0,00	0,00	0,00	0,00	0,00	0,00	0,00
Totale Missione 1 - Servizi istituzionali, generali e di gestione	0,00	114.878,68	6.000,00	0,00	0,00	120.878,68	0,00	0,00	0,00	0,00	0,00
Missione 02 Giustizia											
01	0,00	0,00	0,00	0,00	0,00	0,00	0,00	0,00	0,00	0,00	0,00
02	0,00	0,00	0,00	0,00	0,00	0,00	0,00	0,00	0,00	0,00	0,00
03	0,00	0,00	0,00	0,00	0,00	0,00	0,00	0,00	0,00	0,00	0,00
Totale Missione 2 - Giustizia	0,00	0,00	0,00	0,00	0,00	0,00	0,00	0,00	0,00	0,00	0,00
Missione 03 Ordine pubblico e sicurezza											
01	0,00	0,00	0,00	0,00	0,00	0,00	0,00	0,00	0,00	0,00	0,00
02	0,00	0,00	0,00	0,00	0,00	0,00	0,00	0,00	0,00	0,00	0,00
03	0,00	0,00	0,00	0,00	0,00	0,00	0,00	0,00	0,00	0,00	0,00
Totale Missione 3 - Ordine pubblico e sicurezza	0,00	0,00	0,00	0,00	0,00	0,00	0,00	0,00	0,00	0,00	0,00
Missione 04 Istruzione e diritto allo studio											
01	0,00	0,00	0,00	0,00	0,00	0,00	0,00	0,00	0,00	0,00	0,00

Pag. 1

COMUNE DI TAVERNOLE SUL MELLA

PROSPETTO DELLE SPESE DI BILANCIO PER MISSIONI, PROGRAMMI E MACROAGGREGATI - ESERCIZIO 2019
SPESE IN CONTO CAPITALE E SPESE PER INCREMENTO DI ATTIVITA' FINANZIARIE - PAGAMENTI IN C/COMPETENZA

Missioni e Programmi \ Macroaggregati	Tributi in conto capitale a carico dell'ente	Investimenti fissi lordi e acquisto di terreni	Contributi agli investimenti	Altri trasferimenti in conto capitale	Altre spese in conto capitale	Totale SPESE IN CONTO CAPITALE	Acquisizioni di attività finanziarie	Concessione crediti di breve termine	Concessione crediti di medio-lungo termine	Altre spese per incremento di attività finanziarie	Totale SPESE PER INCREMENTO DI ATTIVITA' FINANZIARIE
	201	202	203	204	205	200	301	302	303	304	300
02	0,00	0,00	0,00	0,00	0,00	0,00	0,00	0,00	0,00	0,00	0,00
03	0,00	0,00	0,00	0,00	0,00	0,00	0,00	0,00	0,00	0,00	0,00
04	0,00	0,00	0,00	0,00	0,00	0,00	0,00	0,00	0,00	0,00	0,00
05	0,00	0,00	0,00	0,00	0,00	0,00	0,00	0,00	0,00	0,00	0,00
06	0,00	0,00	0,00	0,00	0,00	0,00	0,00	0,00	0,00	0,00	0,00
07	0,00	0,00	0,00	0,00	0,00	0,00	0,00	0,00	0,00	0,00	0,00
08	0,00	0,00	0,00	0,00	0,00	0,00	0,00	0,00	0,00	0,00	0,00
Totale Missione 4 - Istruzione e diritto allo studio	0,00	0,00	0,00	0,00	0,00	0,00	0,00	0,00	0,00	0,00	0,00
Missione 05 Tutela e valorizzazione dei beni e delle attività culturali											
01	0,00	0,00	0,00	0,00	0,00	0,00	0,00	0,00	0,00	0,00	0,00
02	0,00	0,00	0,00	0,00	0,00	0,00	0,00	0,00	0,00	0,00	0,00
03	0,00	0,00	0,00	0,00	0,00	0,00	0,00	0,00	0,00	0,00	0,00
Totale Missione 5 - Tutela e valorizzazione dei beni e delle attività culturali	0,00	0,00	0,00	0,00	0,00	0,00	0,00	0,00	0,00	0,00	0,00
Missione 06 Politiche giovanili, sport e tempo libero											
01	0,00	104.064,58	0,00	0,00	0,00	104.064,58	0,00	0,00	0,00	0,00	0,00
02	0,00	0,00	0,00	0,00	0,00	0,00	0,00	0,00	0,00	0,00	0,00
03	0,00	0,00	0,00	0,00	0,00	0,00	0,00	0,00	0,00	0,00	0,00
Totale Missione 6 - Politiche giovanili, sport e tempo libero	0,00	104.064,58	0,00	0,00	0,00	104.064,58	0,00	0,00	0,00	0,00	0,00
Missione 07 Turismo											
01	0,00	0,00	0,00	0,00	0,00	0,00	0,00	0,00	0,00	0,00	0,00
02	0,00	0,00	0,00	0,00	0,00	0,00	0,00	0,00	0,00	0,00	0,00
Totale Missione 7 - Turismo	0,00	0,00	0,00	0,00	0,00	0,00	0,00	0,00	0,00	0,00	0,00
Missione 08 Assetto del territorio ed edilizia abitativa											
01	0,00	0,00	0,00	0,00	0,00	0,00	0,00	0,00	0,00	0,00	0,00
02	0,00	0,00	0,00	0,00	0,00	0,00	0,00	0,00	0,00	0,00	0,00

Pag. 2

COMUNE DI TAVERNOLE SUL MELLA

PROSPETTO DELLE SPESE DI BILANCIO PER MISSIONI, PROGRAMMI E MACROAGGREGATI - ESERCIZIO 2019

SPESE IN CONTO CAPITALE E SPESE PER INCREMENTO DI ATTIVITA' FINANZIARIE - PAGAMENTI IN C/COMPETENZA

Missioni e Programmi \ Macroaggregati	Tributi in conto capitale a carico dell'ente	Investimenti fissi lordi e acquisto di terreni	Contributi agli investimenti	Altri trasferimenti in conto capitale	Altre spese in conto capitale	Totale SPESE IN CONTO CAPITALE	Acquisizioni di attività finanziarie	Concessione crediti di breve termine	Concessione crediti di medio-lungo termine	Altre spese per incremento di attività finanziarie	Totale SPESE PER INCREMENTO DI ATTIVITA' FINANZIARIE
	201	202	203	204	205	200	301	302	303	304	300
03 Politica regionale unitaria per l'assetto del territorio e l'edilizia abitativa (solo per le Regioni)	0,00	0,00	0,00	0,00	0,00	0,00	0,00	0,00	0,00	0,00	0,00
Totale Missione 8 - Assetto del territorio ed edilizia abitativa	0,00	0,00	0,00	0,00	0,00	0,00	0,00	0,00	0,00	0,00	0,00
Missione 09 Sviluppo sostenibile e tutela del territorio e dell'ambiente											
01 Difesa del suolo	0,00	0,00	0,00	0,00	0,00	0,00	0,00	0,00	0,00	0,00	0,00
02 Tutela, valorizzazione e recupero ambientale	0,00	2.540,04	0,00	0,00	0,00	2.540,04	0,00	0,00	0,00	0,00	0,00
03 Rifiuti	0,00	0,00	0,00	0,00	0,00	0,00	0,00	0,00	0,00	0,00	0,00
04 Servizio idrico integrato	0,00	0,00	0,00	0,00	0,00	0,00	0,00	0,00	0,00	0,00	0,00
05 Area protette, parchi naturali, protezione naturalistica e forestazione	0,00	0,00	0,00	0,00	0,00	0,00	0,00	0,00	0,00	0,00	0,00
06 Tutela e valorizzazione delle risorse idriche	0,00	0,00	0,00	0,00	0,00	0,00	0,00	0,00	0,00	0,00	0,00
07 Sviluppo sostenibile territorio montano piccoli Comuni	0,00	3.172,00	0,00	0,00	0,00	3.172,00	0,00	0,00	0,00	0,00	0,00
08 Qualità dell'aria e riduzione dell'inquinamento	0,00	0,00	0,00	0,00	0,00	0,00	0,00	0,00	0,00	0,00	0,00
09 Politica regionale unitaria per lo sviluppo sostenibile e la tutela del territorio e l'ambiente (solo per le Regioni)	0,00	0,00	0,00	0,00	0,00	0,00	0,00	0,00	0,00	0,00	0,00
Totale Missione 9 - Sviluppo sostenibile e tutela del territorio e dell'ambiente	0,00	5.712,04	0,00	0,00	0,00	5.712,04	0,00	0,00	0,00	0,00	0,00
Missione 10 Trasporti e diritto alla mobilità											
01 Trasporto ferroviario	0,00	0,00	0,00	0,00	0,00	0,00	0,00	0,00	0,00	0,00	0,00
02 Trasporto pubblico locale	0,00	0,00	0,00	0,00	0,00	0,00	0,00	0,00	0,00	0,00	0,00
03 Trasporto per vie d'acqua	0,00	0,00	0,00	0,00	0,00	0,00	0,00	0,00	0,00	0,00	0,00
04 Altre modalità di trasporto	0,00	0,00	0,00	0,00	0,00	0,00	0,00	0,00	0,00	0,00	0,00
05 Viabilità e infrastrutture stradali	0,00	0,00	4.000,00	0,00	0,00	4.000,00	0,00	0,00	0,00	0,00	0,00
06 Politica regionale unitaria per i trasporti e il diritto alla mobilità (solo per le Regioni)	0,00	0,00	0,00	0,00	0,00	0,00	0,00	0,00	0,00	0,00	0,00
Totale Missione 10 - Trasporti e diritto alla mobilità	0,00	0,00	4.000,00	0,00	0,00	4.000,00	0,00	0,00	0,00	0,00	0,00
Missione 11 Soccorso civile											
01 Sistema di protezione civile	0,00	0,00	0,00	0,00	0,00	0,00	0,00	0,00	0,00	0,00	0,00
02 Interventi a seguito di calamità naturali	0,00	0,00	0,00	0,00	0,00	0,00	0,00	0,00	0,00	0,00	0,00
03 Politica regionale unitaria per il soccorso e la protezione civile (solo per le Regioni)	0,00	0,00	0,00	0,00	0,00	0,00	0,00	0,00	0,00	0,00	0,00
Totale Missione 11 - Soccorso civile	0,00	0,00	0,00	0,00	0,00	0,00	0,00	0,00	0,00	0,00	0,00

COMUNE DI TAVERNOLE SUL MELLA

PROSPETTO DELLE SPESE DI BILANCIO PER MISSIONI, PROGRAMMI E MACROAGGREGATI - ESERCIZIO 2019

SPESE IN CONTO CAPITALE E SPESE PER INCREMENTO DI ATTIVITA' FINANZIARIE - PAGAMENTI IN C/COMPETENZA

Missioni e Programmi \ Macroaggregati	Tributi in conto capitale a carico dell'ente	Investimenti fissi lordi e acquisto di terreni	Contributi agli investimenti	Altri trasferimenti in conto capitale	Altre spese in conto capitale	Totale SPESE IN CONTO CAPITALE	Acquisizioni di attività finanziarie	Concessione crediti di breve termine	Concessione crediti di medio-lungo termine	Altre spese per incremento di attività finanziarie	Totale SPESE PER INCREMENTO DI ATTIVITA' FINANZIARIE
	201	202	203	204	205	200	301	302	303	304	300
Missione 12 Diritti sociali, politiche sociali e famiglia											
01 Interventi per l'infanzia e i minori e per asili nido	0,00	0,00	0,00	0,00	0,00	0,00	0,00	0,00	0,00	0,00	0,00
02 Interventi per la disabilità	0,00	0,00	0,00	0,00	0,00	0,00	0,00	0,00	0,00	0,00	0,00
03 Interventi per gli anziani	0,00	0,00	0,00	0,00	0,00	0,00	0,00	0,00	0,00	0,00	0,00
04 Interventi per soggetti a rischio di esclusione sociale	0,00	0,00	0,00	0,00	0,00	0,00	0,00	0,00	0,00	0,00	0,00
05 Interventi per le famiglie	0,00	0,00	0,00	0,00	0,00	0,00	0,00	0,00	0,00	0,00	0,00
06 Interventi per il diritto alla casa	0,00	0,00	0,00	0,00	0,00	0,00	0,00	0,00	0,00	0,00	0,00
07 Programmazione e governo della rete dei servizi sociosanitari e sociali	0,00	0,00	0,00	0,00	0,00	0,00	0,00	0,00	0,00	0,00	0,00
08 Cooperazione e associazionismo	0,00	0,00	0,00	0,00	0,00	0,00	0,00	0,00	0,00	0,00	0,00
09 Servizio necroscopico e cimiteriale	0,00	0,00	0,00	0,00	0,00	0,00	0,00	0,00	0,00	0,00	0,00
10 Politica regionale unitaria per i diritti sociali e la famiglia (solo per le Regioni)	0,00	0,00	0,00	0,00	0,00	0,00	0,00	0,00	0,00	0,00	0,00
Totale Missione 12 - Diritti sociali, politiche sociali e famiglia	0,00	0,00	0,00	0,00	0,00	0,00	0,00	0,00	0,00	0,00	0,00
Missione 13 Tutela della salute											
04 Servizio sanitario regionale - ripiano di disavanzi sanitari relativi ad esercizi pregressi	0,00	0,00	0,00	0,00	0,00	0,00	0,00	0,00	0,00	0,00	0,00
05 Servizio sanitario regionale - investimenti sanitari	0,00	0,00	0,00	0,00	0,00	0,00	0,00	0,00	0,00	0,00	0,00
07 Ulteriori spese in materia sanitaria	0,00	0,00	0,00	0,00	0,00	0,00	0,00	0,00	0,00	0,00	0,00
08 Politica regionale unitaria per la tutela della salute (solo per le Regioni)	0,00	0,00	0,00	0,00	0,00	0,00	0,00	0,00	0,00	0,00	0,00
Totale Missione 13 - Tutela della salute	0,00	0,00	0,00	0,00	0,00	0,00	0,00	0,00	0,00	0,00	0,00
Missione 14 Sviluppo economico e competitività											
01 Industria, PMI e Artigianato	0,00	0,00	0,00	0,00	0,00	0,00	0,00	0,00	0,00	0,00	0,00
02 Commercio - reti distributive - tutela dei consumatori	0,00	0,00	0,00	0,00	0,00	0,00	0,00	0,00	0,00	0,00	0,00
03 Ricerca e innovazione	0,00	0,00	0,00	0,00	0,00	0,00	0,00	0,00	0,00	0,00	0,00
04 Reti e altri servizi di pubblica utilità	0,00	0,00	0,00	0,00	0,00	0,00	0,00	0,00	0,00	0,00	0,00
05 Politica regionale unitaria per lo sviluppo economico e la competitività (solo per le Regioni)	0,00	0,00	0,00	0,00	0,00	0,00	0,00	0,00	0,00	0,00	0,00
Totale Missione 14 - Sviluppo economico e competitività	0,00	0,00	0,00	0,00	0,00	0,00	0,00	0,00	0,00	0,00	0,00

COMUNE DI TAVERNOLE SUL MELLA

PROSPETTO DELLE SPESE DI BILANCIO PER MISSIONI, PROGRAMMI E MACROAGGREGATI - ESERCIZIO 2019
SPESE IN CONTO CAPITALE E SPESE PER INCREMENTO DI ATTIVITA' FINANZIARIE - PAGAMENTI IN C/COMPETENZA

Missioni e Programmi \ Macroaggregati	Tributi in conto capitale a carico dell'ente	Investimenti fissi lordi e acquisto di terreni	Contributi agli investimenti	Altri trasferimenti in conto capitale	Altre spese in conto capitale	Totale SPESE IN CONTO CAPITALE	Acquisizioni di attività finanziarie	Concessione crediti di breve termine	Concessione crediti di medio-lungo termine	Altre spese per incremento di attività finanziarie	Totale SPESE PER INCREMENTO DI ATTIVITA' FINANZIARIE
	201	202	203	204	205	200	301	302	303	304	300
Missione 15 Politiche per il lavoro e la formazione professionale											
01 Servizi per lo sviluppo del mercato del lavoro	0,00	0,00	0,00	0,00	0,00	0,00	0,00	0,00	0,00	0,00	0,00
02 Formazione professionale	0,00	0,00	0,00	0,00	0,00	0,00	0,00	0,00	0,00	0,00	0,00
03 Sostegno all'occupazione	0,00	0,00	0,00	0,00	0,00	0,00	0,00	0,00	0,00	0,00	0,00
04 Politica regionale unitaria per il lavoro e la formazione professionale (solo per le Regioni)	0,00	0,00	0,00	0,00	0,00	0,00	0,00	0,00	0,00	0,00	0,00
Totale Missione 15 - Politiche per il lavoro e la formazione professionale	0,00	0,00	0,00	0,00	0,00	0,00	0,00	0,00	0,00	0,00	0,00
Missione 16 Agricoltura, politiche agroalimentari e pesca											
01 Sviluppo del settore agricolo e del sistema agroalimentare	0,00	36.973,67	0,00	0,00	0,00	36.973,67	0,00	0,00	0,00	0,00	0,00
02 Caccia e pesca	0,00	0,00	0,00	0,00	0,00	0,00	0,00	0,00	0,00	0,00	0,00
03 Politica regionale unitaria per l'agricoltura, i sistemi agroalimentari, la caccia e la pesca (solo per le Regioni)	0,00	0,00	0,00	0,00	0,00	0,00	0,00	0,00	0,00	0,00	0,00
Totale Missione 16 - Agricoltura, politiche agroalimentari e pesca	0,00	36.973,67	0,00	0,00	0,00	36.973,67	0,00	0,00	0,00	0,00	0,00
Missione 17 Energia e diversificazione delle fonti energetiche											
01 Fonti energetiche	0,00	0,00	0,00	0,00	0,00	0,00	0,00	0,00	0,00	0,00	0,00
02 Politica regionale unitaria per l'energia e la diversificazione delle fonti energetiche (solo per le Regioni)	0,00	0,00	0,00	0,00	0,00	0,00	0,00	0,00	0,00	0,00	0,00
Totale Missione 17 - Energia e diversificazione delle fonti energetiche	0,00	0,00	0,00	0,00	0,00	0,00	0,00	0,00	0,00	0,00	0,00
Missione 18 Relazioni con le altre autonomie territoriali e locali											
01 Relazioni finanziarie con le altre autonomie territoriali	0,00	0,00	0,00	0,00	0,00	0,00	0,00	0,00	0,00	0,00	0,00
02 Politica regionale unitaria per le relazioni con le altre autonomie locali (solo per le Regioni)	0,00	0,00	0,00	0,00	0,00	0,00	0,00	0,00	0,00	0,00	0,00
Totale Missione 18 - Relazioni con le altre autonomie territoriali e locali	0,00	0,00	0,00	0,00	0,00	0,00	0,00	0,00	0,00	0,00	0,00
Missione 19 Relazioni Internazionali											
01 Relazioni Internazionali e Cooperazione allo sviluppo	0,00	0,00	0,00	0,00	0,00	0,00	0,00	0,00	0,00	0,00	0,00

Pag. 5

COMUNE DI TAVERNOLE SUL MELLA

PROSPETTO DELLE SPESE DI BILANCIO PER MISSIONI, PROGRAMMI E MACROAGGREGATI - ESERCIZIO 2019
SPESE IN CONTO CAPITALE E SPESE PER INCREMENTO DI ATTIVITA' FINANZIARIE - PAGAMENTI IN C/COMPETENZA

Missioni e Programmi \ Macroaggregati	Tributi in conto capitale a carico dell'ente	Investimenti fissi lordi e acquisto di terreni	Contributi agli investimenti	Altri trasferimenti in conto capitale	Altre spese in conto capitale	Totale SPESE IN CONTO CAPITALE	Acquisizioni di attività finanziarie	Concessione crediti di breve termine	Concessione crediti di medio-lungo termine	Altre spese per incremento di attività finanziarie	Totale SPESE PER INCREMENTO DI ATTIVITA' FINANZIARIE
	201	202	203	204	205	200	301	302	303	304	300
02 Cooperazione territoriale	0,00	0,00	0,00	0,00	0,00	0,00	0,00	0,00	0,00	0,00	0,00
Totale Missione 19 - Relazioni Internazionali	0,00	0,00	0,00	0,00	0,00	0,00	0,00	0,00	0,00	0,00	0,00
Missione 20 Fondi e accantonamenti											
02 Fondo crediti di dubbia esigibilità	0,00	0,00	0,00	0,00	0,00	0,00	0,00	0,00	0,00	0,00	0,00
03 Altri fondi	0,00	0,00	0,00	0,00	0,00	0,00	0,00	0,00	0,00	0,00	0,00
Totale Missione 20 - Fondi e accantonamenti	0,00	0,00	0,00	0,00	0,00	0,00	0,00	0,00	0,00	0,00	0,00
Totale Macroaggregati	0,00	281.628,97	10.000,00	0,00	0,00	271.628,97	0,00	0,00	0,00	0,00	0,00

(*) Allegato introdotto dal DM 1 dicembre 2015. Gli enti locali possono rinviare la decorrenza dell'aggiornamento dello schema di rendiconto all'esercizio in cui i rendiconti dei Comuni e delle Province sono acquisiti dalla banca dati delle amministrazioni pubbliche di cui all'articolo 13 della legge n. 196 del 2009 e resi disponibili a ISTAT


Pag. 6

COMUNE DI TAVERNOLE SUL MELLA

PROSPETTO DELLE SPESE DI BILANCIO PER MISSIONI, PROGRAMMI E MACROAGGREGATI - ESERCIZIO 2019

SPESE PER SERVIZI PER CONTO TERZI E PARTITE DI GIRO - IMPEGNI

Missioni e Programmi \ Macroaggregati		Uscite per partite di giro	Uscite per conto terzi	Totale
		701	702	700
<i>Missione 99 Servizi per conto terzi</i>				
01	Servizi per conto terzi - Partite di giro	150.084,46	105.236,12	255.320,58
02	Anticipazioni per il finanziamento del sistema sanitario nazionale	0,00	0,00	0,00
Totale Missione 99 - Servizi per conto terzi		150.084,46	105.236,12	255.320,58
<i>Totale Macroaggregati</i>		150.084,46	105.236,12	255.320,58



COMUNE DI TAVERNOLE SUL MELLA

PROSPETTO DELLE SPESE DI BILANCIO PER MISSIONI, PROGRAMMI E MACROAGGREGATI - ESERCIZIO 2019

SPESE CORRENTI - PAGAMENTI IN C/RESIDUI

Missioni e Programmi \ Macroaggregati	Redditi da lavoro dipendente	Imposte e tasse a carico dell'ente	Acquisto di beni e servizi	Trasferimenti correnti	Trasferimenti di tributi (solo per le Regioni)	Fondi perequativi (solo per le Regioni)	Interessi passivi	Altre spese per redditi da capitale	Rimborsi e poste correttive delle entrate	Altre spese correnti	Totale
	101	102	103	104	105	106	107	108	109	110	100
Missione 01 Servizi Istituzionali, generali e di gestione											
01 Organi istituzionali	0,00	107,53	723,20	0,00	0,00	0,00	0,00	0,00	0,00	0,00	830,73
02 Segreteria generale	0,00	0,00	4.954,49	0,00	0,00	0,00	0,00	0,00	0,00	0,00	4.954,49
03 Gestione economica, finanziaria, programmazione e provveditorato	0,00	0,00	58,00	0,00	0,00	0,00	0,00	0,00	0,00	834,04	892,04
04 Gestione delle entrate tributarie e servizi fiscali	0,00	0,00	0,00	0,00	0,00	0,00	0,00	0,00	0,00	0,00	0,00
05 Gestione dei beni demaniali e patrimoniali	0,00	0,00	3.076,04	8.199,89	0,00	0,00	0,00	0,00	0,00	0,00	11.275,93
06 Ufficio tecnico	0,00	0,00	0,00	0,00	0,00	0,00	0,00	0,00	0,00	0,00	0,00
07 Elezioni e consultazioni popolari - Anagrafe e stato civile	0,00	0,00	0,00	62,00	0,00	0,00	0,00	0,00	0,00	0,00	62,00
08 Statistica e sistemi informatici	0,00	0,00	0,00	0,00	0,00	0,00	0,00	0,00	0,00	0,00	0,00
09 Assistenza tecnico-amministrativa agli enti locali	0,00	0,00	0,00	0,00	0,00	0,00	0,00	0,00	0,00	0,00	0,00
10 Risorse umane	0,00	0,00	0,00	0,00	0,00	0,00	0,00	0,00	0,00	0,00	0,00
11 Altri servizi generali	6.270,94	10.005,84	154,00	0,00	0,00	0,00	0,00	0,00	0,00	0,00	16.431,78
12 Politica regionale unitaria per i servizi istituzionali, generali e di gestione (solo per le Regioni)	0,00	0,00	0,00	0,00	0,00	0,00	0,00	0,00	0,00	0,00	0,00
Totale Missione 1 - Servizi Istituzionali, generali e di gestione	6.270,94	10.114,37	8.965,73	8.261,89	0,00	0,00	0,00	0,00	0,00	834,04	34.446,97
Missione 02 Giustizia											
01 Uffici giudiziari	0,00	0,00	0,00	0,00	0,00	0,00	0,00	0,00	0,00	0,00	0,00
02 Casa circondariale e altri servizi	0,00	0,00	0,00	0,00	0,00	0,00	0,00	0,00	0,00	0,00	0,00
03 Politica regionale unitaria per la giustizia (solo per le Regioni)	0,00	0,00	0,00	0,00	0,00	0,00	0,00	0,00	0,00	0,00	0,00
Totale Missione 2 - Giustizia	0,00	0,00	0,00	0,00	0,00	0,00	0,00	0,00	0,00	0,00	0,00
Missione 03 Ordine pubblico e sicurezza											
01 Polizia locale e amministrativa	0,00	0,00	0,00	7.734,67	0,00	0,00	0,00	0,00	0,00	0,00	7.734,67
02 Sistema integrato di sicurezza urbana	0,00	0,00	0,00	0,00	0,00	0,00	0,00	0,00	0,00	0,00	0,00
03 Politica regionale unitaria per l'ordine pubblico e la sicurezza (solo per le Regioni)	0,00	0,00	0,00	0,00	0,00	0,00	0,00	0,00	0,00	0,00	0,00
Totale Missione 3 - Ordine pubblico e sicurezza	0,00	0,00	0,00	7.734,67	0,00	0,00	0,00	0,00	0,00	0,00	7.734,67
Missione 04 Istruzione e diritto allo studio											
01 Istruzione prescolastica	0,00	0,00	0,00	0,00	0,00	0,00	0,00	0,00	0,00	0,00	0,00
02 Altri ordini di istruzione non universitaria	0,00	0,00	8.164,87	0,00	0,00	0,00	0,00	0,00	0,00	0,00	8.164,87

COMUNE DI TAVERNOLE SUL MELLA

PROSPETTO DELLE SPESE DI BILANCIO PER MISSIONI, PROGRAMMI E MACROAGGREGATI - ESERCIZIO 2019

SPESE CORRENTI - PAGAMENTI IN C/RESIDUI

Missioni e Programmi \ Macroaggregati	Redditi da lavoro dipendente	Imposte e tasse a carico dell'ente	Acquisto di beni e servizi	Trasferimenti correnti	Trasferimenti di tributi (solo per le Regioni)	Fondi perequativi (solo per le Regioni)	Interessi passivi	Altre spese per redditi da capitale	Rimborsi e poste correttive delle entrate	Altre spese correnti	Totale
	101	102	103	104	105	106	107	108	109	110	100
03 Edilizia scolastica (solo per le Regioni)	0,00	0,00	0,00	0,00	0,00	0,00	0,00	0,00	0,00	0,00	0,00
04 Istruzione universitaria	0,00	0,00	0,00	0,00	0,00	0,00	0,00	0,00	0,00	0,00	0,00
05 Istruzione tecnica superiore	0,00	0,00	0,00	0,00	0,00	0,00	0,00	0,00	0,00	0,00	0,00
06 Servizi ausiliari all'istruzione	0,00	0,00	0,00	0,00	0,00	0,00	0,00	0,00	0,00	0,00	0,00
07 Diritto allo studio	0,00	0,00	0,00	23.866,22	0,00	0,00	0,00	0,00	0,00	0,00	23.866,22
08 Politica regionale unitaria per l'istruzione e il diritto allo studio (solo per le Regioni)	0,00	0,00	0,00	0,00	0,00	0,00	0,00	0,00	0,00	0,00	0,00
Totale Missione 4 - Istruzione e diritto allo studio	0,00	0,00	8.164,87	23.866,22	0,00	0,00	0,00	0,00	0,00	0,00	32.031,09
Missione 05 Tutela e valorizzazione dei beni e delle attività culturali											
01 Valorizzazione dei beni di interesse storico	0,00	0,00	1.315,97	0,00	0,00	0,00	0,00	0,00	0,00	0,00	1.315,97
02 Attività culturali e interventi diversi nel settore culturale	0,00	0,00	0,00	8.650,53	0,00	0,00	0,00	0,00	0,00	0,00	8.650,53
03 Politica regionale unitaria per la tutela dei beni e delle attività culturali (solo per le Regioni)	0,00	0,00	0,00	0,00	0,00	0,00	0,00	0,00	0,00	0,00	0,00
Totale Missione 5 - Tutela e valorizzazione dei beni e delle attività culturali	0,00	0,00	1.315,97	8.650,53	0,00	0,00	0,00	0,00	0,00	0,00	9.966,50
Missione 06 Politiche giovanili, sport e tempo libero											
01 Sport e tempo libero	0,00	0,00	2.422,40	3.015,24	0,00	0,00	0,00	0,00	0,00	0,00	5.437,64
02 Giovani	0,00	0,00	0,00	0,00	0,00	0,00	0,00	0,00	0,00	0,00	0,00
03 Politica regionale unitaria per i giovani, lo sport e il tempo libero (solo per le Regioni)	0,00	0,00	0,00	0,00	0,00	0,00	0,00	0,00	0,00	0,00	0,00
Totale Missione 6 - Politiche giovanili, sport e tempo libero	0,00	0,00	2.422,40	3.015,24	0,00	0,00	0,00	0,00	0,00	0,00	5.437,64
Missione 07 Turismo											
01 Sviluppo e valorizzazione del turismo	0,00	0,00	0,00	0,00	0,00	0,00	0,00	0,00	0,00	0,00	0,00
02 Politica regionale unitaria per il turismo (solo per le Regioni)	0,00	0,00	0,00	0,00	0,00	0,00	0,00	0,00	0,00	0,00	0,00
Totale Missione 7 - Turismo	0,00	0,00	0,00	0,00	0,00	0,00	0,00	0,00	0,00	0,00	0,00
Missione 08 Assetto del territorio ed edilizia abitativa											
01 Urbanistica e assetto del territorio	0,00	0,00	0,00	0,00	0,00	0,00	0,00	0,00	0,00	0,00	0,00
02 Edilizia residenziale pubblica e locale e piani di edilizia economico-popolare	0,00	0,00	0,00	0,00	0,00	0,00	0,00	0,00	0,00	0,00	0,00
03 Politica regionale unitaria per l'assetto del territorio e l'edilizia abitativa (solo per le Regioni)	0,00	0,00	0,00	0,00	0,00	0,00	0,00	0,00	0,00	0,00	0,00

COMUNE DI TAVERNOLE SUL MELLA

PROSPETTO DELLE SPESE DI BILANCIO PER MISSIONI, PROGRAMMI E MACROAGGREGATI - ESERCIZIO 2019

SPESE CORRENTI - PAGAMENTI IN C/RESIDUI

Missioni e Programmi \ Macroaggregati	Redditi da lavoro dipendente	Imposte e tasse a carico dell'ente	Acquisto di beni e servizi	Trasferimenti correnti	Trasferimenti di tributi (solo per le Regioni)	Fondi perequativi (solo per le Regioni)	Interessi passivi	Altre spese per redditi da capitale	Rimborsi e poste correttive delle entrate	Altre spese correnti	Totale
	101	102	103	104	105	106	107	108	109	110	100
Totale Missione 8 - Assetto del territorio ed edilizia abitativa	0,00	0,00	0,00	0,00	0,00	0,00	0,00	0,00	0,00	0,00	0,00
Missione 09 - Sviluppo sostenibile e tutela del territorio e dell'ambiente											
01 Difesa del suolo	0,00	0,00	0,00	0,00	0,00	0,00	0,00	0,00	0,00	0,00	0,00
02 Tutela, valorizzazione e recupero ambientale	0,00	0,00	0,00	0,00	0,00	0,00	0,00	0,00	0,00	0,00	0,00
03 Rifiuti	0,00	0,00	0,00	0,00	0,00	0,00	0,00	0,00	0,00	0,00	0,00
04 Servizio idrico integrato	0,00	0,00	0,00	0,00	0,00	0,00	0,00	0,00	0,00	0,00	0,00
05 Aree protette, parchi naturali, protezione naturalistica e forestazione	0,00	0,00	4.496,00	0,00	0,00	0,00	0,00	0,00	0,00	0,00	4.496,00
06 Tutela e valorizzazione delle risorse idriche	0,00	0,00	0,00	0,00	0,00	0,00	0,00	0,00	0,00	0,00	0,00
07 Sviluppo sostenibile territorio montano piccoli Comuni	0,00	0,00	0,00	0,00	0,00	0,00	0,00	0,00	0,00	0,00	0,00
08 Qualità dell'aria e riduzione dell'inquinamento	0,00	0,00	0,00	0,00	0,00	0,00	0,00	0,00	0,00	0,00	0,00
09 Politica regionale unitaria per lo sviluppo sostenibile e la tutela del territorio e l'ambiente (solo per le Regioni)	0,00	0,00	0,00	0,00	0,00	0,00	0,00	0,00	0,00	0,00	0,00
Totale Missione 9 - Sviluppo sostenibile e tutela del territorio e dell'ambiente	0,00	0,00	4.496,00	0,00	0,00	0,00	0,00	0,00	0,00	0,00	4.496,00
Missione 10 - Trasporti e diritto alla mobilità											
01 Trasporto ferroviario	0,00	0,00	0,00	0,00	0,00	0,00	0,00	0,00	0,00	0,00	0,00
02 Trasporto pubblico locale	0,00	0,00	0,00	0,00	0,00	0,00	0,00	0,00	0,00	0,00	0,00
03 Trasporto per vie d'acqua	0,00	0,00	0,00	0,00	0,00	0,00	0,00	0,00	0,00	0,00	0,00
04 Altre modalità di trasporto	0,00	0,00	0,00	0,00	0,00	0,00	0,00	0,00	0,00	0,00	0,00
05 Viabilità e infrastrutture stradali	0,00	0,00	6.348,04	60.591,45	0,00	0,00	0,00	0,00	0,00	0,00	66.939,49
06 Politica regionale unitaria per i trasporti e il diritto alla mobilità (solo per le Regioni)	0,00	0,00	0,00	0,00	0,00	0,00	0,00	0,00	0,00	0,00	0,00
Totale Missione 10 - Trasporti e diritto alla mobilità	0,00	0,00	6.348,04	60.591,45	0,00	0,00	0,00	0,00	0,00	0,00	66.939,49
Missione 11 - Soccorso civile											
01 Sistema di protezione civile	0,00	0,00	0,00	0,00	0,00	0,00	0,00	0,00	0,00	0,00	0,00
02 Interventi a seguito di calamità naturali	0,00	0,00	0,00	0,00	0,00	0,00	0,00	0,00	0,00	0,00	0,00
03 Politica regionale unitaria per il soccorso e la protezione civile (solo per le Regioni)	0,00	0,00	0,00	0,00	0,00	0,00	0,00	0,00	0,00	0,00	0,00
Totale Missione 11 - Soccorso civile	0,00	0,00	0,00	0,00	0,00	0,00	0,00	0,00	0,00	0,00	0,00
Missione 12 - Diritti sociali, politiche sociali e famiglia											
01 Interventi per l'infanzia e i minori e per asili nido	0,00	0,00	0,00	0,00	0,00	0,00	0,00	0,00	0,00	0,00	0,00

COMUNE DI TAVERNOLE SUL MELLA

PROSPETTO DELLE SPESE DI BILANCIO PER MISSIONI, PROGRAMMI E MACROAGGREGATI - ESERCIZIO 2019

SPESE CORRENTI - PAGAMENTI IN C/RESIDUI

Missioni e Programmi \ Macroaggregati	Redditi da lavoro dipendente	Imposte e tasse a carico dell'ente	Acquisto di beni e servizi	Trasferimenti correnti	Trasferimenti di tributi (solo per le Regioni)	Fondi perequativi (solo per le Regioni)	Interessi passivi	Altre spese per redditi da capitale	Rimborsi e poste correttive delle entrate	Altre spese correnti	Totale
	101	102	103	104	105	106	107	108	109	110	100
02 Interventi per la disabilità	0,00	0,00	2.518,65	0,00	0,00	0,00	0,00	0,00	0,00	0,00	2.518,65
03 Interventi per gli anziani	0,00	0,00	0,00	0,00	0,00	0,00	0,00	0,00	0,00	0,00	0,00
04 Interventi per soggetti a rischio di esclusione sociale	0,00	0,00	7.723,00	4.068,30	0,00	0,00	0,00	0,00	0,00	0,00	11.791,30
05 Interventi per le famiglie	0,00	0,00	0,00	0,00	0,00	0,00	0,00	0,00	0,00	0,00	0,00
06 Interventi per il diritto alla casa	0,00	0,00	0,00	0,00	0,00	0,00	0,00	0,00	0,00	0,00	0,00
07 Programmazione e governo della rete dei servizi socio-sanitari e sociali	0,00	0,00	0,00	0,00	0,00	0,00	0,00	0,00	0,00	0,00	0,00
08 Cooperazione e associazionismo	0,00	0,00	0,00	0,00	0,00	0,00	0,00	0,00	0,00	0,00	0,00
09 Servizio necroscopico e cimiteriale	0,00	0,00	0,00	0,00	0,00	0,00	0,00	0,00	0,00	0,00	0,00
10 Politica regionale unitaria per i diritti sociali e la famiglia (solo per le Regioni)	0,00	0,00	0,00	0,00	0,00	0,00	0,00	0,00	0,00	0,00	0,00
Totale Missione 12 - Diritti sociali, politiche sociali e famiglia	0,00	0,00	10.242,65	4.068,30	0,00	0,00	0,00	0,00	0,00	0,00	14.310,95
Missione 13 - Tutela della salute											
01 Servizio sanitario regionale - finanziamento ordinario corrente per la garanzia del LEA	0,00	0,00	0,00	0,00	0,00	0,00	0,00	0,00	0,00	0,00	0,00
02 Servizio sanitario regionale - finanziamento aggiuntivo corrente per livelli di assistenza superiori al LEA	0,00	0,00	0,00	0,00	0,00	0,00	0,00	0,00	0,00	0,00	0,00
03 Servizio sanitario regionale - finanziamento aggiuntivo corrente per la copertura dello squilibrio di bilancio corrente	0,00	0,00	0,00	0,00	0,00	0,00	0,00	0,00	0,00	0,00	0,00
06 Servizio sanitario regionale - restituzione maggiori gettiti SSH	0,00	0,00	0,00	0,00	0,00	0,00	0,00	0,00	0,00	0,00	0,00
07 Ulteriori spese in materia sanitaria	0,00	0,00	153,68	0,00	0,00	0,00	0,00	0,00	0,00	0,00	153,68
08 Politica regionale unitaria per la tutela della salute (solo per le Regioni)	0,00	0,00	0,00	0,00	0,00	0,00	0,00	0,00	0,00	0,00	0,00
Totale Missione 13 - Tutela della salute	0,00	0,00	153,68	0,00	0,00	0,00	0,00	0,00	0,00	0,00	153,68
Missione 14 - Sviluppo economico e competitività											
01 Industria, PMI e Artigianato	0,00	0,00	0,00	0,00	0,00	0,00	0,00	0,00	0,00	0,00	0,00
02 Commercio - reti distributive - tutela dei consumatori	0,00	0,00	0,00	0,00	0,00	0,00	0,00	0,00	0,00	0,00	0,00
03 Ricerca e innovazione	0,00	0,00	0,00	0,00	0,00	0,00	0,00	0,00	0,00	0,00	0,00
04 Reti e altri servizi di pubblica utilità	0,00	0,00	0,00	0,00	0,00	0,00	0,00	0,00	0,00	0,00	0,00
05 Politica regionale unitaria per lo sviluppo economico e la competitività (solo per le Regioni)	0,00	0,00	0,00	0,00	0,00	0,00	0,00	0,00	0,00	0,00	0,00
Totale Missione 14 - Sviluppo economico e competitività	0,00	0,00	0,00	0,00	0,00	0,00	0,00	0,00	0,00	0,00	0,00

COMUNE DI TAVERNOLE SUL MELLA

PROSPETTO DELLE SPESE DI BILANCIO PER MISSIONI, PROGRAMMI E MACROAGGREGATI - ESERCIZIO 2019

SPESE CORRENTI - PAGAMENTI IN C/RESIDUI

Missioni e Programmi \ Macroaggregati	Redditi da lavoro dipendente	Imposte e tasse a carico dell'ente	Acquisto di beni e servizi	Trasferimenti correnti	Trasferimenti di tributi (solo per le Regioni)	Fondi perequativi (solo per le Regioni)	Interessi passivi	Altre spese per redditi da capitale	Rimborsi e poste correttive delle entrate	Altre spese correnti	Totale
	101	102	103	104	105	106	107	108	109	110	100
Missione 15 Politiche per il lavoro e la formazione professionale											
01	0,00	0,00	0,00	0,00	0,00	0,00	0,00	0,00	0,00	0,00	0,00
02	0,00	0,00	0,00	0,00	0,00	0,00	0,00	0,00	0,00	0,00	0,00
03	0,00	0,00	0,00	0,00	0,00	0,00	0,00	0,00	0,00	0,00	0,00
04	0,00	0,00	0,00	0,00	0,00	0,00	0,00	0,00	0,00	0,00	0,00
Totale Missione 15 - Politiche per il lavoro e la formazione professionale	0,00	0,00	0,00	0,00	0,00	0,00	0,00	0,00	0,00	0,00	0,00
Missione 16 Agricoltura, politiche agroalimentari e pesca											
01	0,00	0,00	0,00	0,00	0,00	0,00	0,00	0,00	0,00	0,00	0,00
02	0,00	0,00	0,00	0,00	0,00	0,00	0,00	0,00	0,00	0,00	0,00
03	0,00	0,00	0,00	0,00	0,00	0,00	0,00	0,00	0,00	0,00	0,00
Totale Missione 16 - Agricoltura, politiche agroalimentari e pesca	0,00	0,00	0,00	0,00	0,00	0,00	0,00	0,00	0,00	0,00	0,00
Missione 17 Energia e diversificazione delle fonti energetiche											
01	0,00	0,00	0,00	0,00	0,00	0,00	0,00	0,00	0,00	0,00	0,00
02	0,00	0,00	0,00	0,00	0,00	0,00	0,00	0,00	0,00	0,00	0,00
Totale Missione 17 - Energia e diversificazione delle fonti energetiche	0,00	0,00	0,00	0,00	0,00	0,00	0,00	0,00	0,00	0,00	0,00
Missione 18 Relazioni con le altre autonomie territoriali e locali											
01	0,00	0,00	0,00	0,00	0,00	0,00	0,00	0,00	0,00	0,00	0,00
02	0,00	0,00	0,00	0,00	0,00	0,00	0,00	0,00	0,00	0,00	0,00
Totale Missione 18 - Relazioni con le altre autonomie territoriali e locali	0,00	0,00	0,00	0,00	0,00	0,00	0,00	0,00	0,00	0,00	0,00
Missione 19 Relazioni internazionali											
01	0,00	0,00	0,00	0,00	0,00	0,00	0,00	0,00	0,00	0,00	0,00
02	0,00	0,00	0,00	0,00	0,00	0,00	0,00	0,00	0,00	0,00	0,00

Pag. 5

COMUNE DI TAVERNOLE SUL MELLA

PROSPETTO DELLE SPESE DI BILANCIO PER MISSIONI, PROGRAMMI E MACROAGGREGATI - ESERCIZIO 2019

SPESE CORRENTI - PAGAMENTI IN C/RESIDUI

Missioni e Programmi \ Macroaggregati	Redditi da lavoro dipendente	Imposte e tasse a carico dell'ente	Acquisto di beni e servizi	Trasferimenti correnti	Trasferimenti di tributi (solo per le Regioni)	Fondi perequativi (solo per le Regioni)	Interessi passivi	Altre spese per redditi da capitale	Rimborsi e poste correttive delle entrate	Altre spese correnti	Totale
	101	102	103	104	105	106	107	108	109	110	100
Totale Missione 19 - Relazioni internazionali	0,00	0,00	0,00	0,00	0,00	0,00	0,00	0,00	0,00	0,00	0,00
Missione 20 Fondi e accantonamenti											
01	0,00	0,00	0,00	0,00	0,00	0,00	0,00	0,00	0,00	0,00	0,00
02	0,00	0,00	0,00	0,00	0,00	0,00	0,00	0,00	0,00	0,00	0,00
03	0,00	0,00	0,00	0,00	0,00	0,00	0,00	0,00	0,00	0,00	0,00
Totale Missione 20 - Fondi e accantonamenti	0,00	0,00	0,00	0,00	0,00	0,00	0,00	0,00	0,00	0,00	0,00
Missione 50 Debito pubblico											
01	0,00	0,00	0,00	0,00	0,00	0,00	0,00	0,00	0,00	0,00	0,00
Totale Missione 50 - Debito pubblico	0,00	0,00	0,00	0,00	0,00	0,00	0,00	0,00	0,00	0,00	0,00
Missione 60 Anticipazioni finanziarie											
01	0,00	0,00	0,00	0,00	0,00	0,00	0,00	0,00	0,00	0,00	0,00
Totale Missione 60 - Anticipazioni finanziarie	0,00	0,00	0,00	0,00	0,00	0,00	0,00	0,00	0,00	0,00	0,00
Totale Macroaggregati	6.270,94	10.114,37	42.109,34	116.189,30	0,00	0,00	0,00	0,00	0,00	834,04	175.616,99

(*) Allegato introdotto dal DM 1 dicembre 2015. Gli enti locali possono rinviare la decorrenza dell'aggiornamento dello schema di rendiconto all'esercizio in cui i rendiconti dei Comuni e delle Province sono acquisiti dalla banca dati delle amministrazioni pubbliche di cui all'articolo 13 della legge n. 198 del 2009 e resi disponibili a ISTAT

Pag. 6

COMUNE DI TAVERNOLE SUL MELLA

PROSPETTO DELLE SPESE DI BILANCIO PER MISSIONI, PROGRAMMI E MACROAGGREGATI - ESERCIZIO 2019
SPESE IN CONTO CAPITALE E SPESE PER INCREMENTO DI ATTIVITA' FINANZIARIE - PAGAMENTI IN C/RESIDUI

Missioni e Programmi \ Macroaggregati	Tributi in conto capitale a carico dell'ente	Investimenti fissi lordi e acquisto di terreni	Contributi agli investimenti	Altri trasferimenti in conto capitale	Altre spese in conto capitale	Totale SPESE IN CONTO CAPITALE	Acquisizioni di attività finanziarie	Concessione crediti di breve termine	Concessione crediti di medio-lungo termine	Altre spese per incremento di attività finanziarie	Totale SPESE PER INCREMENTO DI ATTIVITA' FINANZIARIE
	201	202	203	204	205	200	301	302	303	304	300
Missione 01 Servizi istituzionali, generali e di gestione											
01	0,00	0,00	0,00	0,00	0,00	0,00	0,00	0,00	0,00	0,00	0,00
02	0,00	0,00	0,00	0,00	0,00	0,00	0,00	0,00	0,00	0,00	0,00
03	0,00	0,00	0,00	0,00	0,00	0,00	0,00	0,00	0,00	0,00	0,00
04	0,00	0,00	0,00	0,00	0,00	0,00	0,00	0,00	0,00	0,00	0,00
05	0,00	20.255,76	11.593,91	0,00	0,00	31.849,67	0,00	0,00	0,00	0,00	0,00
06	0,00	0,00	0,00	0,00	0,00	0,00	0,00	0,00	0,00	0,00	0,00
07	0,00	0,00	0,00	0,00	0,00	0,00	0,00	0,00	0,00	0,00	0,00
08	0,00	0,00	0,00	0,00	0,00	0,00	0,00	0,00	0,00	0,00	0,00
09	0,00	0,00	0,00	0,00	0,00	0,00	0,00	0,00	0,00	0,00	0,00
10	0,00	0,00	0,00	0,00	0,00	0,00	0,00	0,00	0,00	0,00	0,00
11	0,00	3.721,08	0,00	0,00	0,00	3.721,08	0,00	0,00	0,00	0,00	0,00
12	0,00	0,00	0,00	0,00	0,00	0,00	0,00	0,00	0,00	0,00	0,00
Totale Missione 1 - Servizi istituzionali, generali e di gestione	0,00	24.016,84	11.593,91	0,00	0,00	35.610,77	0,00	0,00	0,00	0,00	0,00
Missione 02 Giustizia											
01	0,00	0,00	0,00	0,00	0,00	0,00	0,00	0,00	0,00	0,00	0,00
02	0,00	0,00	0,00	0,00	0,00	0,00	0,00	0,00	0,00	0,00	0,00
03	0,00	0,00	0,00	0,00	0,00	0,00	0,00	0,00	0,00	0,00	0,00
Totale Missione 2 - Giustizia	0,00	0,00	0,00	0,00	0,00	0,00	0,00	0,00	0,00	0,00	0,00
Missione 03 Ordine pubblico e sicurezza											
01	0,00	0,00	0,00	0,00	0,00	0,00	0,00	0,00	0,00	0,00	0,00
02	0,00	0,00	0,00	0,00	0,00	0,00	0,00	0,00	0,00	0,00	0,00
03	0,00	0,00	0,00	0,00	0,00	0,00	0,00	0,00	0,00	0,00	0,00
Totale Missione 3 - Ordine pubblico e sicurezza	0,00	0,00	0,00	0,00	0,00	0,00	0,00	0,00	0,00	0,00	0,00
Missione 04 Istruzione e diritto allo studio											
01	0,00	0,00	0,00	0,00	0,00	0,00	0,00	0,00	0,00	0,00	0,00

COMUNE DI TAVERNOLE SUL MELLA

PROSPETTO DELLE SPESE DI BILANCIO PER MISSIONI, PROGRAMMI E MACROAGGREGATI - ESERCIZIO 2019
SPESE IN CONTO CAPITALE E SPESE PER INCREMENTO DI ATTIVITA' FINANZIARIE - PAGAMENTI IN C/RESIDUI

Missioni e Programmi \ Macroaggregati	Tributi in conto capitale a carico dell'ente	Investimenti fissi lordi e acquisto di terreni	Contributi agli investimenti	Altri trasferimenti in conto capitale	Altre spese in conto capitale	Totale SPESE IN CONTO CAPITALE	Acquisizioni di attività finanziarie	Concessione crediti di breve termine	Concessione crediti di medio-lungo termine	Altre spese per incremento di attività finanziarie	Totale SPESE PER INCREMENTO DI ATTIVITA' FINANZIARIE
	201	202	203	204	205	200	301	302	303	304	300
02	0,00	0,00	0,00	0,00	0,00	0,00	0,00	0,00	0,00	0,00	0,00
03	0,00	0,00	0,00	0,00	0,00	0,00	0,00	0,00	0,00	0,00	0,00
04	0,00	0,00	0,00	0,00	0,00	0,00	0,00	0,00	0,00	0,00	0,00
05	0,00	0,00	0,00	0,00	0,00	0,00	0,00	0,00	0,00	0,00	0,00
06	0,00	0,00	0,00	0,00	0,00	0,00	0,00	0,00	0,00	0,00	0,00
07	0,00	0,00	0,00	0,00	0,00	0,00	0,00	0,00	0,00	0,00	0,00
08	0,00	0,00	0,00	0,00	0,00	0,00	0,00	0,00	0,00	0,00	0,00
Totale Missione 4 - Istruzione e diritto allo studio	0,00	0,00	0,00	0,00	0,00	0,00	0,00	0,00	0,00	0,00	0,00
Missione 05 Tutela e valorizzazione dei beni e delle attività culturali											
01	0,00	0,00	0,00	0,00	0,00	0,00	0,00	0,00	0,00	0,00	0,00
02	0,00	0,00	0,00	0,00	0,00	0,00	0,00	0,00	0,00	0,00	0,00
03	0,00	0,00	0,00	0,00	0,00	0,00	0,00	0,00	0,00	0,00	0,00
Totale Missione 5 - Tutela e valorizzazione dei beni e delle attività culturali	0,00	0,00	0,00	0,00	0,00	0,00	0,00	0,00	0,00	0,00	0,00
Missione 06 Politiche giovanili, sport e tempo libero											
01	0,00	8.881,60	0,00	0,00	0,00	8.881,60	0,00	0,00	0,00	0,00	0,00
02	0,00	0,00	0,00	0,00	0,00	0,00	0,00	0,00	0,00	0,00	0,00
03	0,00	0,00	0,00	0,00	0,00	0,00	0,00	0,00	0,00	0,00	0,00
Totale Missione 6 - Politiche giovanili, sport e tempo libero	0,00	8.881,60	0,00	0,00	0,00	8.881,60	0,00	0,00	0,00	0,00	0,00
Missione 07 Turismo											
01	0,00	0,00	0,00	0,00	0,00	0,00	0,00	0,00	0,00	0,00	0,00
02	0,00	0,00	0,00	0,00	0,00	0,00	0,00	0,00	0,00	0,00	0,00
Totale Missione 7 - Turismo	0,00	0,00	0,00	0,00	0,00	0,00	0,00	0,00	0,00	0,00	0,00
Missione 08 Assetto del territorio ed edilizia abitativa											
01	0,00	2.105,32	0,00	0,00	0,00	2.105,32	0,00	0,00	0,00	0,00	0,00
02	0,00	0,00	0,00	0,00	0,00	0,00	0,00	0,00	0,00	0,00	0,00

COMUNE DI TAVERNOLE SUL MELLA

PROSPETTO DELLE SPESE DI BILANCIO PER MISSIONI, PROGRAMMI E MACROAGGREGATI - ESERCIZIO 2019
SPESE IN CONTO CAPITALE E SPESE PER INCREMENTO DI ATTIVITA' FINANZIARIE - PAGAMENTI IN C/RESIDUI

Missioni e Programmi \ Macroaggregati	Tributi in conto capitale a carico dell'ente	Investimenti fissi lordi e acquisto di terreni	Contributi agli investimenti	Altri trasferimenti in conto capitale	Altre spese in conto capitale	Totale SPESE IN CONTO CAPITALE	Acquisizioni di attività finanziarie	Concessione crediti di breve termine	Concessione crediti di medio-lungo termine	Altre spese per incremento di attività finanziarie	Totale SPESE PER INCREMENTO DI ATTIVITA' FINANZIARIE
	201	202	203	204	205	200	301	302	303	304	300
03 Politica regionale unitaria per l'assetto del territorio e l'edilizia abitativa (solo per le Regioni)	0,00	0,00	0,00	0,00	0,00	0,00	0,00	0,00	0,00	0,00	0,00
Totale Missione 8 - Assetto del territorio ed edilizia abitativa	0,00	2.105,32	0,00	0,00	0,00	2.105,32	0,00	0,00	0,00	0,00	0,00
Missione 09 Sviluppo sostenibile e tutela del territorio e dell'ambiente											
01 Difesa del suolo	0,00	0,00	0,00	0,00	0,00	0,00	0,00	0,00	0,00	0,00	0,00
02 Tutela, valorizzazione e recupero ambientale	0,00	0,00	0,00	0,00	0,00	0,00	0,00	0,00	0,00	0,00	0,00
03 Rifiuti	0,00	0,00	0,00	0,00	0,00	0,00	0,00	0,00	0,00	0,00	0,00
04 Servizio idrico integrato	0,00	0,00	0,00	0,00	0,00	0,00	0,00	0,00	0,00	0,00	0,00
05 Aree protette, parchi naturali, protezione naturalistica e forestazione	0,00	0,00	0,00	0,00	0,00	0,00	0,00	0,00	0,00	0,00	0,00
06 Tutela e valorizzazione delle risorse idriche	0,00	0,00	0,00	0,00	0,00	0,00	0,00	0,00	0,00	0,00	0,00
07 Sviluppo sostenibile territorio montano piccoli Comuni	0,00	0,00	0,00	0,00	0,00	0,00	0,00	0,00	0,00	0,00	0,00
08 Qualità dell'aria e riduzione dell'inquinamento	0,00	0,00	0,00	0,00	0,00	0,00	0,00	0,00	0,00	0,00	0,00
09 Politica regionale unitaria per lo sviluppo sostenibile e la tutela del territorio e l'ambiente (solo per le Regioni)	0,00	0,00	0,00	0,00	0,00	0,00	0,00	0,00	0,00	0,00	0,00
Totale Missione 9 - Sviluppo sostenibile e tutela del territorio e dell'ambiente	0,00	0,00	0,00	0,00	0,00	0,00	0,00	0,00	0,00	0,00	0,00
Missione 10 Trasporti e diritto alla mobilità											
01 Trasporto ferroviario	0,00	0,00	0,00	0,00	0,00	0,00	0,00	0,00	0,00	0,00	0,00
02 Trasporto pubblico locale	0,00	0,00	0,00	0,00	0,00	0,00	0,00	0,00	0,00	0,00	0,00
03 Trasporto per vie d'acqua	0,00	0,00	0,00	0,00	0,00	0,00	0,00	0,00	0,00	0,00	0,00
04 Altre modalità di trasporto	0,00	0,00	0,00	0,00	0,00	0,00	0,00	0,00	0,00	0,00	0,00
05 Viabilità e Infrastrutture stradali	0,00	0,00	10.950,00	0,00	0,00	10.950,00	0,00	0,00	0,00	0,00	0,00
06 Politica regionale unitaria per i trasporti e il diritto alla mobilità (solo per le Regioni)	0,00	0,00	0,00	0,00	0,00	0,00	0,00	0,00	0,00	0,00	0,00
Totale Missione 10 - Trasporti e diritto alla mobilità	0,00	0,00	10.950,00	0,00	0,00	10.950,00	0,00	0,00	0,00	0,00	0,00
Missione 11 Soccorso civile											
01 Sistema di protezione civile	0,00	0,00	0,00	0,00	0,00	0,00	0,00	0,00	0,00	0,00	0,00
02 Interventi a seguito di calamità naturali	0,00	0,00	0,00	0,00	0,00	0,00	0,00	0,00	0,00	0,00	0,00
03 Politica regionale unitaria per il soccorso e la protezione civile (solo per le Regioni)	0,00	0,00	0,00	0,00	0,00	0,00	0,00	0,00	0,00	0,00	0,00
Totale Missione 11 - Soccorso civile	0,00	0,00	0,00	0,00	0,00	0,00	0,00	0,00	0,00	0,00	0,00

Pag. 3

COMUNE DI TAVERNOLE SUL MELLA

PROSPETTO DELLE SPESE DI BILANCIO PER MISSIONI, PROGRAMMI E MACROAGGREGATI - ESERCIZIO 2019
SPESE IN CONTO CAPITALE E SPESE PER INCREMENTO DI ATTIVITA' FINANZIARIE - PAGAMENTI IN C/RESIDUI

Missioni e Programmi \ Macroaggregati	Tributi in conto capitale a carico dell'ente	Investimenti fissi lordi e acquisto di terreni	Contributi agli investimenti	Altri trasferimenti in conto capitale	Altre spese in conto capitale	Totale SPESE IN CONTO CAPITALE	Acquisizioni di attività finanziarie	Concessione crediti di breve termine	Concessione crediti di medio-lungo termine	Altre spese per incremento di attività finanziarie	Totale SPESE PER INCREMENTO DI ATTIVITA' FINANZIARIE
	201	202	203	204	205	200	301	302	303	304	300
Missione 12 Diritti sociali, politiche sociali e famiglia											
01 Interventi per l'infanzia e i minori e per asili nido	0,00	0,00	0,00	0,00	0,00	0,00	0,00	0,00	0,00	0,00	0,00
02 Interventi per la disabilità	0,00	0,00	0,00	0,00	0,00	0,00	0,00	0,00	0,00	0,00	0,00
03 Interventi per gli anziani	0,00	0,00	0,00	0,00	0,00	0,00	0,00	0,00	0,00	0,00	0,00
04 Interventi per soggetti a rischio di esclusione sociale	0,00	0,00	0,00	0,00	0,00	0,00	0,00	0,00	0,00	0,00	0,00
05 Interventi per le famiglie	0,00	0,00	0,00	0,00	0,00	0,00	0,00	0,00	0,00	0,00	0,00
06 Interventi per il diritto alla casa	0,00	0,00	0,00	0,00	0,00	0,00	0,00	0,00	0,00	0,00	0,00
07 Programmazione e governo della rete dei servizi socio-sanitari e sociali	0,00	0,00	0,00	0,00	0,00	0,00	0,00	0,00	0,00	0,00	0,00
08 Cooperazione e associazionismo	0,00	0,00	0,00	0,00	0,00	0,00	0,00	0,00	0,00	0,00	0,00
09 Servizio necroscopico e dimitenziale	0,00	0,00	0,00	0,00	0,00	0,00	0,00	0,00	0,00	0,00	0,00
10 Politica regionale unitaria per i diritti sociali e la famiglia (solo per le Regioni)	0,00	0,00	0,00	0,00	0,00	0,00	0,00	0,00	0,00	0,00	0,00
Totale Missione 12 - Diritti sociali, politiche sociali e famiglia	0,00	0,00	0,00	0,00	0,00	0,00	0,00	0,00	0,00	0,00	0,00
Missione 13 Tutela della salute											
04 Servizio sanitario regionale - ripiano di disavanzi sanitari relativi ad esercizi pregressi	0,00	0,00	0,00	0,00	0,00	0,00	0,00	0,00	0,00	0,00	0,00
05 Servizio sanitario regionale - investimenti sanitari	0,00	0,00	0,00	0,00	0,00	0,00	0,00	0,00	0,00	0,00	0,00
07 Ulteriori spese in materia sanitaria	0,00	0,00	0,00	0,00	0,00	0,00	0,00	0,00	0,00	0,00	0,00
08 Politica regionale unitaria per la tutela della salute (solo per le Regioni)	0,00	0,00	0,00	0,00	0,00	0,00	0,00	0,00	0,00	0,00	0,00
Totale Missione 13 - Tutela della salute	0,00	0,00	0,00	0,00	0,00	0,00	0,00	0,00	0,00	0,00	0,00
Missione 14 Sviluppo economico e competitività											
01 Industria, PMI e Artigianato	0,00	0,00	0,00	0,00	0,00	0,00	0,00	0,00	0,00	0,00	0,00
02 Commercio - reti distributive - tutela dei consumatori	0,00	0,00	0,00	0,00	0,00	0,00	0,00	0,00	0,00	0,00	0,00
03 Ricerca e innovazione	0,00	0,00	0,00	0,00	0,00	0,00	0,00	0,00	0,00	0,00	0,00
04 Reti e altri servizi di pubblica utilità	0,00	0,00	0,00	0,00	0,00	0,00	0,00	0,00	0,00	0,00	0,00
05 Politica regionale unitaria per lo sviluppo economico e la competitività (solo per le Regioni)	0,00	0,00	0,00	0,00	0,00	0,00	0,00	0,00	0,00	0,00	0,00
Totale Missione 14 - Sviluppo economico e competitività	0,00	0,00	0,00	0,00	0,00	0,00	0,00	0,00	0,00	0,00	0,00

Pag. 4

COMUNE DI TAVERNOLE SUL MELLA

PROSPETTO DELLE SPESE DI BILANCIO PER MISSIONI, PROGRAMMI E MACROAGGREGATI - ESERCIZIO 2019
SPESE IN CONTO CAPITALE E SPESE PER INCREMENTO DI ATTIVITA' FINANZIARIE - PAGAMENTI IN C/RESIDUI

Missioni e Programmi \ Macroaggregati	Tributi in conto capitale a carico dell'ente	Investimenti fissi lordi e acquisto di terreni	Contributi agli investimenti	Altri trasferimenti in conto capitale	Altre spese in conto capitale	Totale SPESE IN CONTO CAPITALE	Acquisizioni di attività finanziarie	Concessione crediti di breve termine	Concessione crediti di medio-lungo termine	Altre spese per incremento di attività finanziarie	Totale SPESE PER INCREMENTO DI ATTIVITA' FINANZIARIE
	201	202	203	204	205	200	301	302	303	304	300
Missione 15 Politiche per il lavoro e la formazione professionale											
01	0,00	0,00	0,00	0,00	0,00	0,00	0,00	0,00	0,00	0,00	0,00
02	0,00	0,00	0,00	0,00	0,00	0,00	0,00	0,00	0,00	0,00	0,00
03	0,00	0,00	0,00	0,00	0,00	0,00	0,00	0,00	0,00	0,00	0,00
04	0,00	0,00	0,00	0,00	0,00	0,00	0,00	0,00	0,00	0,00	0,00
Totale Missione 15 - Politiche per il lavoro e la formazione professionale	0,00	0,00	0,00	0,00	0,00	0,00	0,00	0,00	0,00	0,00	0,00
Missione 16 Agricoltura, politiche agroalimentari e pesca											
01	0,00	65.239,53	0,00	0,00	0,00	65.239,53	0,00	0,00	0,00	0,00	0,00
02	0,00	0,00	0,00	0,00	0,00	0,00	0,00	0,00	0,00	0,00	0,00
03	0,00	0,00	0,00	0,00	0,00	0,00	0,00	0,00	0,00	0,00	0,00
Totale Missione 16 - Agricoltura, politiche agroalimentari e pesca	0,00	65.239,53	0,00	0,00	0,00	65.239,53	0,00	0,00	0,00	0,00	0,00
Missione 17 Energia e diversificazione delle fonti energetiche											
01	0,00	0,00	0,00	0,00	0,00	0,00	0,00	0,00	0,00	0,00	0,00
02	0,00	0,00	0,00	0,00	0,00	0,00	0,00	0,00	0,00	0,00	0,00
Totale Missione 17 - Energia e diversificazione delle fonti energetiche	0,00	0,00	0,00	0,00	0,00	0,00	0,00	0,00	0,00	0,00	0,00
Missione 18 Relazioni con le altre autonomie territoriali e locali											
01	0,00	0,00	0,00	0,00	0,00	0,00	0,00	0,00	0,00	0,00	0,00
02	0,00	0,00	0,00	0,00	0,00	0,00	0,00	0,00	0,00	0,00	0,00
Totale Missione 18 - Relazioni con le altre autonomie territoriali e locali	0,00	0,00	0,00	0,00	0,00	0,00	0,00	0,00	0,00	0,00	0,00
Missione 19 Relazioni Internazionali											
01	0,00	0,00	0,00	0,00	0,00	0,00	0,00	0,00	0,00	0,00	0,00

Pag. 5

COMUNE DI TAVERNOLE SUL MELLA

PROSPETTO DELLE SPESE DI BILANCIO PER MISSIONI, PROGRAMMI E MACROAGGREGATI - ESERCIZIO 2019
SPESE IN CONTO CAPITALE E SPESE PER INCREMENTO DI ATTIVITA' FINANZIARIE - PAGAMENTI IN C/RESIDUI

Missioni e Programmi \ Macroaggregati	Tributi in conto capitale a carico dell'ente	Investimenti fissi lordi e acquisto di terreni	Contributi agli investimenti	Altri trasferimenti in conto capitale	Altre spese in conto capitale	Totale SPESE IN CONTO CAPITALE	Acquisizioni di attività finanziarie	Concessione crediti di breve termine	Concessione crediti di medio-lungo termine	Altre spese per incremento di attività finanziarie	Totale SPESE PER INCREMENTO DI ATTIVITA' FINANZIARIE
	201	202	203	204	205	200	301	302	303	304	300
02	0,00	0,00	0,00	0,00	0,00	0,00	0,00	0,00	0,00	0,00	0,00
Totale Missione 19 - Relazioni Internazionali	0,00	0,00	0,00	0,00	0,00	0,00	0,00	0,00	0,00	0,00	0,00
Missione 20 Fondi e accantonamenti											
02	0,00	0,00	0,00	0,00	0,00	0,00	0,00	0,00	0,00	0,00	0,00
03	0,00	0,00	0,00	0,00	0,00	0,00	0,00	0,00	0,00	0,00	0,00
Totale Missione 20 - Fondi e accantonamenti	0,00	0,00	0,00	0,00	0,00	0,00	0,00	0,00	0,00	0,00	0,00
Totale Macroaggregati	0,00	100.243,31	22.543,91	0,00	0,00	122.787,22	0,00	0,00	0,00	0,00	0,00

(*) Allegato introdotto dal DM 1 dicembre 2015. Gli enti locali possono rinviare la decorrenza dell'aggiornamento dello schema di rendiconto all'esercizio in cui i rendiconti dei Comuni e delle Province sono acquisiti dalla banca dati delle amministrazioni pubbliche di cui all'articolo 13 della legge n. 196 del 2009 e resi disponibili a ISTAT

Pag. 6

COMUNE DI TAVERNOLE SUL MELLA

CONTO DEL BILANCIO ESERCIZIO 2019 - ACCERTAMENTI ASSUNTI NELL'ESERCIZIO DI RIFERIMENTO E NEGLI ESERCIZI PRECEDENTI
 IMPUTATI ALL'ANNO SUCCESSIVO CUI SI RIFERISCE IL RENDICONTO E SEGUENTI

Titoli e Tipologie di Entrata		Anno successivo a quello cui si riferisce il rendiconto		Secondo anno successivo a quello cui si riferisce il rendiconto		Anni successivi
		Previsioni di Competenza	Accertamenti	Previsioni di competenza del Bilancio Pluriennale	Accertamenti	Accertamenti
Titolo 1 Entrate correnti di natura tributaria, contributiva e perequativa						
10101	Tipologia 101 - Imposte, tasse e proventi assimilati	518.000,00	0,00	518.000,00	0,00	0,00
10104	Tipologia 104 - Compartecipazioni di tributi	0,00	0,00	0,00	0,00	0,00
10301	Tipologia 301 - Fondi perequativi da Amministrazioni Centrali	221.000,00	0,00	221.000,00	0,00	0,00
10302	Tipologia 302 - Fondi perequativi dalla Regione o Provincia autonoma	0,00	0,00	0,00	0,00	0,00
10000	Totale Titolo 1	739.000,00	0,00	739.000,00	0,00	0,00
Titolo 2 Trasferimenti correnti						
20101	Tipologia 101 - Trasferimenti correnti da Amministrazioni pubbliche	96.100,00	0,00	96.100,00	0,00	0,00
20102	Tipologia 102 - Trasferimenti correnti da Famiglie	0,00	0,00	0,00	0,00	0,00
20103	Tipologia 103 - Trasferimenti correnti da Imprese	0,00	0,00	0,00	0,00	0,00
20104	Tipologia 104 - Trasferimenti correnti da Istituzioni Sociali Private	0,00	0,00	0,00	0,00	0,00
20105	Tipologia 105 - Trasferimenti correnti dall'Unione Europea e dal Resto del Mondo	0,00	0,00	0,00	0,00	0,00
20000	Totale Titolo 2	96.100,00	0,00	96.100,00	0,00	0,00
Titolo 3 Entrate extratributarie						
30100	Tipologia 100 - Vendita di beni e servizi e proventi derivanti dalla gestione dei beni	186.750,00	0,00	186.750,00	0,00	0,00
30200	Tipologia 200 - Proventi derivanti dall'attività di controllo e repressione delle irregolarità e degli illeciti	5.000,00	0,00	5.000,00	0,00	0,00
30300	Tipologia 300 - Interessi attivi	100,00	0,00	100,00	0,00	0,00
30400	Tipologia 400 - Altre entrate da redditi da capitale	1.000,00	0,00	1.000,00	0,00	0,00
30500	Tipologia 500 - Rimborsi e altre entrate correnti	40.000,00	0,00	40.000,00	0,00	0,00
30000	Totale Titolo 3	232.850,00	0,00	232.850,00	0,00	0,00
Titolo 4 Entrate in conto capitale						
40100	Tipologia 100 - Tributi in conto capitale	0,00	0,00	0,00	0,00	0,00
40200	Tipologia 200 - Contributi agli investimenti	305.000,00	25.000,00	280.000,00	0,00	0,00
40300	Tipologia 300 - Altri trasferimenti in conto capitale	0,00	0,00	0,00	0,00	0,00
40400	Tipologia 400 - Entrate da alienazione di beni materiali e immateriali	0,00	0,00	0,00	0,00	0,00

Pag. 1

COMUNE DI TAVERNOLE SUL MELLA

CONTO DEL BILANCIO ESERCIZIO 2019 - ACCERTAMENTI ASSUNTI NELL'ESERCIZIO DI RIFERIMENTO E NEGLI ESERCIZI PRECEDENTI
 IMPUTATI ALL'ANNO SUCCESSIVO CUI SI RIFERISCE IL RENDICONTO E SEGUENTI

Titoli e Tipologie di Entrata		Anno successivo a quello cui si riferisce il rendiconto		Secondo anno successivo a quello cui si riferisce il rendiconto		Anni successivi
		Previsioni di Competenza	Accertamenti	Previsioni di competenza del Bilancio Pluriennale	Accertamenti	Accertamenti
40500	Tipologia 500 - Altre entrate in conto capitale	40.000,00	0,00	40.000,00	0,00	0,00
40000	Totale Titolo 4	345.000,00	25.000,00	320.000,00	0,00	0,00
Titolo 5 Entrate da riduzione di attività finanziarie						
50100	Tipologia 100 - Alienazione di attività finanziarie	0,00	0,00	0,00	0,00	0,00
50200	Tipologia 200 - Riscossione crediti di breve termine	0,00	0,00	0,00	0,00	0,00
50300	Tipologia 300 - Riscossione crediti di medio-lungo termine	0,00	0,00	0,00	0,00	0,00
50400	Tipologia 400 - Altre entrate per riduzione di attività finanziarie	0,00	0,00	0,00	0,00	0,00
50000	Totale Titolo 5	0,00	0,00	0,00	0,00	0,00
Titolo 6 Accensione Prestiti						
60100	Tipologia 100 - Emissione di titoli obbligazionari	0,00	0,00	0,00	0,00	0,00
60200	Tipologia 200 - Accensione prestiti a breve termine	0,00	0,00	0,00	0,00	0,00
60300	Tipologia 300 - Accensione mutui e altri finanziamenti a medio lungo termine	0,00	0,00	0,00	0,00	0,00
60400	Tipologia 400 - Altre forme di indebitamento	0,00	0,00	0,00	0,00	0,00
60000	Totale Titolo 6	0,00	0,00	0,00	0,00	0,00
Titolo 9 Entrate per conto terzi e partite di giro						
90100	Tipologia 100 - Entrate per partite di giro	730.000,00	0,00	730.000,00	0,00	0,00
90200	Tipologia 200 - Entrate per conto terzi	50.000,00	0,00	50.000,00	0,00	0,00
90000	Totale Titolo 9	780.000,00	0,00	780.000,00	0,00	0,00
Totale Accertamenti		2.192.950,00	25.000,00	2.167.950,00	0,00	0,00

Pag. 2

COMUNE DI TAVERNOLE SUL MELLA

CONTO DEL BILANCIO ESERCIZIO 2019 - IMPEGNI ASSUNTI NELL'ESERCIZIO DI RIFERIMENTO E NEGLI ESERCIZI PRECEDENTI IMPUTATI ALL'ANNO SUCCESSIVO CUI SI RIFERISCE IL RENDICONTO E SEGUENTI

Titoli e Macroaggregati di Spesa		Anno successivo a quello cui si riferisce il rendiconto		Secondo anno successivo a quello cui si riferisce il rendiconto		Anni successivi
		Previsioni di Competenza	Impegni	Previsioni di competenza del Bilancio Pluriennale	Impegni	Impegni
Titolo 1 Spese correnti						
101	Redditi da lavoro dipendente	206.741,38	2.741,38	204.000,00	0,00	0,00
102	Imposte e tasse a carico dell'ente	26.900,00	0,00	26.900,00	0,00	0,00
103	Acquisto di beni e servizi	286.500,00	2.293,86	286.500,00	1.646,60	0,00
104	Trasferimenti correnti	356.895,00	0,00	356.845,00	0,00	0,00
107	Interessi passivi	19.800,00	0,00	18.900,00	0,00	0,00
108	Altre spese per redditi da capitale	0,00	0,00	0,00	0,00	0,00
109	Rimborsi e poste correttive delle entrate	1.500,00	0,00	1.500,00	0,00	0,00
110	Altre spese correnti	62.434,00	3.900,00	62.484,00	3.900,00	0,00
100	Totale Titolo 1	980.770,38	8.935,24	957.129,00	5.546,60	0,00
Titolo 2 Spese in conto capitale						
201	Tributi in conto capitale a carico dell'ente	0,00	0,00	0,00	0,00	0,00
202	Investimenti fissi lordi e acquisto di terreni	451.881,27	162.881,27	289.000,00	0,00	0,00
203	Contributi agli investimenti	41.000,00	0,00	41.000,00	0,00	0,00
204	Altri trasferimenti in conto capitale	0,00	0,00	0,00	0,00	0,00
205	Altre spese in conto capitale	0,00	0,00	0,00	0,00	0,00
200	Totale Titolo 2	492.881,27	162.881,27	330.000,00	0,00	0,00
Titolo 3 Spese per incremento attività finanziarie						
301	Acquisizioni di attività finanziarie	0,00	0,00	0,00	0,00	0,00
302	Concessione crediti di breve termine	0,00	0,00	0,00	0,00	0,00
303	Concessione crediti di medio-lungo termine	0,00	0,00	0,00	0,00	0,00
304	Altre spese per incremento di attività finanziarie	0,00	0,00	0,00	0,00	0,00
300	Totale Titolo 3	0,00	0,00	0,00	0,00	0,00
Titolo 4 Rimborso Prestiti						
401	Rimborso di titoli obbligazionari	0,00	0,00	0,00	0,00	0,00

Pag. 1


COMUNE DI TAVERNOLE SUL MELLA


CONTO DEL BILANCIO ESERCIZIO 2019 - IMPEGNI ASSUNTI NELL'ESERCIZIO DI RIFERIMENTO E NEGLI ESERCIZI PRECEDENTI IMPUTATI ALL'ANNO SUCCESSIVO CUI SI RIFERISCE IL RENDICONTO E SEGUENTI

Titoli e Macroaggregati di Spesa		Anno successivo a quello cui si riferisce il rendiconto		Secondo anno successivo a quello cui si riferisce il rendiconto		Anni successivi
		Previsioni di Competenza	Impegni	Previsioni di competenza del Bilancio Pluriennale	Impegni	Impegni
402	Rimborso prestiti a breve termine	0,00	0,00	0,00	0,00	0,00
403	Rimborso mutui e altri finanziamenti a medio lungo termine	96.950,00	0,00	97.850,00	0,00	0,00
404	Rimborso di altre forme di indebitamento	0,00	0,00	0,00	0,00	0,00
405	Fondi per rimborso prestiti (1)	0,00	0,00	0,00	0,00	0,00
400	Totale Titolo 4	96.950,00	0,00	97.850,00	0,00	0,00
Titolo 5 Chiusura Anticipazioni ricevute da istituto tesoriere/cassiere						
501	Chiusura Anticipazioni ricevute da istituto tesoriere/cassiere	1.500.000,00	0,00	1.500.000,00	0,00	0,00
500	Totale Titolo 5	1.500.000,00	0,00	1.500.000,00	0,00	0,00
Titolo 7 Uscite per conto terzi e partite di giro						
701	Uscite per partite di giro	730.000,00	0,00	730.000,00	0,00	0,00
702	Uscite per conto terzi	50.000,00	0,00	50.000,00	0,00	0,00
700	Totale Titolo 7	780.000,00	0,00	780.000,00	0,00	0,00
Totale Impegni		3.830.601,85	171.816,51	3.664.979,00	5.546,60	0,00

1) Gli stanziamenti di spesa riguardanti il macroaggregato "Fondi per rimborso prestiti" non possono essere impegnati e pagati.

Pag. 2





COMUNE DI TAVERNOLE SUL MELLA

CONTO DEL BILANCIO ESERCIZIO 2019

UTILIZZO DI CONTRIBUTI E TRASFERIMENTI DA PARTE DI ORGANISMI COMUNITARI E INTERNAZIONALI

Missione, Programma, Titolo (***)	Denominazione	Residui Passivi al 01/01/2019 (RS)	Pagamenti in c/Residui (PR)	Riaccertamento Residui (R) (1)		Residui Passivi da Esercizi Precedenti (EP=RS-PR+R)
		Previsioni Definitive di Competenza (CP)	Pagamenti in c/Competenza (PC)	Impegni (I) (2)	Economie di Competenza (ECP=CP-I-FPV)	Residui Passivi da Esercizio di Competenza (EC=I-PC)
		Previsioni Definitive di Cassa (CS)	Totale Pagamenti (TP=PR+PC)	Fondo Pluriennale Vincolato (FPV) (3)		Totale Residui Passivi da Riportare (TR=EP+EC)
Totale Missioni						


* Indicare solo le missioni e i programmi finanziati da contributi e trasferimenti da organismi comunitari e internazionali

1) Indicare l'ammontare complessivo derivante dal riaccertamento dei residui (l'importo dei debiti definitivamente cancellati dalle scritture).

Non riguarda il riaccertamento di impegni di competenza dell'esercizio cui si riferisce il rendiconto. In sede di riaccertamento dei residui non può essere effettuata una rettifica in aumento dei residui passivi se non nei casi espressamente consentiti (Principio contabile applicato della contabilità finanziaria 9.1 di cui all'Allegato n.4-2). Le rettifiche in aumento sono indicate con il segno "+", le rettifiche in riduzione sono indicate con il segno "-".

2) Indicare gli impegni imputati contabilmente all'esercizio cui il rendiconto si riferisce al netto dei debiti che, in occasione del riaccertamento ordinario dei residui effettuato ai sensi dell'articolo 3, comma 4, risultassero non esigibili e reimputati agli esercizi in cui le obbligazioni risultano esigibili.

3) Indicare l'importo corrispondente agli impegni imputati agli esercizi successivi finanziari con il fondo pluriennale vincolato.



COMUNE DI TAVERNOLE SUL MELLA

CONTO DEL BILANCIO ESERCIZIO 2019

FUNZIONI DELEGATE DALLE REGIONI

Missione, Programma, Titolo (***)	Denominazione	Residui Passivi al 01/01/2019 (RS)	Pagamenti In c/Residui (PR)	Riaccertamento Residui (R) (1)		Residui Passivi da Esercizi Precedenti (EP=RS-PR+R)
		Previsioni Definitive di Competenza (CP)	Pagamenti in c/Competenza (PC)	Impegni (I) (2)	Economie di Competenza (ECP=CP-I-FPV)	Residui Passivi da Esercizio di Competenza (EC=I-PC)
		Previsioni Definitive di Cassa (CS)	Totale Pagamenti (TP=PR+PC)	Fondo Pluriennale Vincolato (FPV) (3)		Totale Residui Passivi da Riportare (TR=EP+EC)
Totale Missioni						

* Indicare solo le missioni e i programmi che presentano spese per funzioni delegate dalla Regione

1) Indicare l'ammontare complessivo derivante dal riaccertamento dei residui (l'importo dei debiti definitivamente cancellati dalle scritture).

Non riguarda il riaccertamento di impegni di competenza dell'esercizio cui si riferisce il rendiconto. In sede di riaccertamento dei residui non può essere effettuata una rettifica in aumento dei residui passivi se non nei casi espressamente consentiti (Principio contabile applicato della contabilità finanziaria 9.1 di cui all'Allegato n.4-2). Le rettifiche in aumento sono indicate con il segno "+", le rettifiche in riduzione sono indicate con il segno "-".

2) Indicare gli impegni imputati contabilmente all'esercizio cui il rendiconto si riferisce al netto dei debiti che, in occasione del riaccertamento ordinario dei residui effettuato ai sensi dell'articolo 3, comma 4, risultassero non esigibili e reimputati agli esercizi in cui le obbligazioni risultano esigibili.

3) Indicare l'importo corrispondente agli impegni imputati agli esercizi successivi finanziati con il fondo pluriennale vincolato.



TABELLA DEI PARAMETRI OBIETTIVI PER I COMUNI AI FINI DELL'ACCERTAMENTO DELLA CONDIZIONE DI ENTE STRUTTURALMENTE DEFICITARIO
--

COMUNE DI TAVERNOLE SUL MELLA

Prov. BS

		Barrare la condizione che ricorre	
P1	Indicatore 1.1 (Incidenza spese rigide - ripiano disavanzo, personale e debito - su entrate correnti) maggiore del 48%	Si	No
P2	Indicatore 2.8 (Incidenza degli incassi delle entrate proprie sulle previsioni definitive di parte corrente) minore del 22%	Si	No
P3	Indicatore 3.2 (Anticipazioni chiuse solo contabilmente) maggiore di 0	Si	No
P4	Indicatore 10.3 (Sostenibilità debiti finanziari) maggiore del 16%	Si	No
P5	Indicatore 12.4 (Sostenibilità disavanzo effettivamente a carico dell'esercizio) maggiore dell'1,20%	Si	No
P6	Indicatore 13.1 (Debiti riconosciuti e finanziati) maggiore dell'1%	Si	No
P7	[Indicatore 13.2 (Debiti in corso di riconoscimento) + Indicatore 13.3 (Debiti riconosciuti e in corso di finanziamento)] maggiore dello 0,60%	Si	No
P8	Indicatore concernente l'effettiva capacità di riscossione (riferito al totale delle entrate) minore del 47%	Si	No

Gli enti locali che presentano almeno la metà dei parametri deficitari (la condizione "SI" identifica il parametro deficitario) sono strutturalmente deficitari ai sensi dell'articolo 242, comma 1, Tuel.

Sulla base dei parametri suindicati l'ente è da considerarsi in condizioni strutturalmente deficitarie	Si	No
--	----	---------------

COMUNE DI TAVERNOLE SUL MELLA

CONTO DEL BILANCIO ESERCIZIO 2019

ELENCO DELLE PREVISIONI E DEI RISULTATI DI COMPETENZA E DI CASSA
SECONDO LA STRUTTURA DEL PIANO DEI CONTI - 4° LIVELLO

Codifica del Piano dei Conti	Denominazione Voce del Piano dei Conti	Competenza		Cassa	
		Previsioni	Risultati	Previsioni	Risultati
Entrate					
1.00.00.00.000	Entrate correnti di natura tributaria, contributiva e perequativa	782.000,00	788.366,69	893.699,10	789.861,30
1.01.00.00.000	Tributi	661.000,00	669.140,28	672.699,10	670.634,89
1.01.01.00.000	Imposte, tasse e proventi assimilati	661.000,00	669.140,28	672.699,10	670.634,89
1.01.01.06.000	Imposta municipale propria	250.000,00	261.040,28	266.907,60	262.773,25
1.01.01.16.000	Addizionale comunale IRPEF	137.000,00	137.000,00	201.454,52	140.249,61
1.01.01.51.000	Tassa smaltimento rifiuti solidi urbani	29.000,00	40.928,00	29.000,00	20.245,71
1.01.01.53.000	Imposta comunale sulla pubblicità e diritto sulle pubbliche affissioni	2.000,00	773,83	2.492,00	710,43
1.01.01.61.000	Tributo comunale sui rifiuti e sui servizi	143.000,00	129.398,17	172.844,98	146.655,89
1.03.00.00.000	Fondi perequativi	221.000,00	219.226,41	221.000,00	219.226,41
1.03.01.00.000	Fondi perequativi da Amministrazioni Centrali	221.000,00	219.226,41	221.000,00	219.226,41
1.03.01.01.000	Fondi perequativi dallo Stato	221.000,00	219.226,41	221.000,00	219.226,41
2.00.00.00.000	Trasferimenti correnti	114.100,00	86.075,91	161.372,87	112.380,98
2.01.00.00.000	Trasferimenti correnti	114.100,00	86.075,91	161.372,87	112.380,98
2.01.01.00.000	Trasferimenti correnti da Amministrazioni pubbliche	114.100,00	86.075,91	161.372,87	112.380,98
2.01.01.01.000	Trasferimenti correnti da Amministrazioni Centrali	20.000,00	24.874,41	29.770,82	24.874,41
2.01.01.02.000	Trasferimenti correnti da Amministrazioni Locali	94.100,00	61.201,50	131.602,05	87.506,57
3.00.00.00.000	Entrate extratributarie	274.650,00	203.935,71	339.221,18	191.852,60
3.01.00.00.000	Vendita di beni e servizi e proventi derivanti dalla gestione dei beni	220.250,00	186.906,27	282.966,46	176.324,92
3.01.01.00.000	Vendita di beni	34.500,00	21.857,80	64.975,94	13.437,85
3.01.01.01.000	Vendita di beni	34.500,00	21.857,80	64.975,94	13.437,85
3.01.02.00.000	Entrate dalla vendita e dall'erogazione di servizi	22.150,00	10.724,06	22.899,94	10.718,55
3.01.02.01.000	Entrate dalla vendita di servizi	22.150,00	10.724,06	22.899,94	10.718,55
3.01.03.00.000	Proventi derivanti dalla gestione dei beni	163.600,00	154.324,41	195.090,58	161.168,52
3.01.03.01.000	Canoni e concessioni e diritti reali di godimento	54.000,00	54.136,80	66.158,92	54.979,72
3.01.03.02.000	Fitti, noleggi e locazioni	109.600,00	100.187,61	128.931,66	96.188,80
3.02.00.00.000	Proventi derivanti dall'attività di controllo e repressione delle irregolarità e degli illeciti	5.000,00	1.068,33	6.854,56	2.686,51
3.02.02.00.000	Entrate da famiglie derivanti dall'attività di controllo e repressione delle irregolarità e degli illeciti	5.000,00	1.068,33	6.854,56	2.686,51
3.02.02.01.000	Proventi da multe, ammende, sanzioni e oblazioni a carico delle famiglie	5.000,00	1.068,33	6.854,56	2.686,51
3.03.00.00.000	Interessi attivi	100,00	0,10	100,16	0,16
3.03.03.00.000	Altri interessi attivi	100,00	0,10	100,16	0,16
3.03.03.03.000	Interessi attivi da conti della tesoreria dello Stato o di altre Amministrazioni pubbliche	100,00	0,10	100,16	0,16

Pag. 1

COMUNE DI TAVERNOLE SUL MELLA

CONTO DEL BILANCIO ESERCIZIO 2019

ELENCO DELLE PREVISIONI E DEI RISULTATI DI COMPETENZA E DI CASSA
SECONDO LA STRUTTURA DEL PIANO DEI CONTI - 4° LIVELLO

Codifica del Piano dei Conti	Denominazione Voce del Piano dei Conti	Competenza		Cassa	
		Previsioni	Risultati	Previsioni	Risultati
3.04.00.00.000	Altre entrate da redditi da capitale	1.000,00	0,00	1.000,00	0,00
3.04.02.00.000	Entrate derivanti dalla distribuzione di dividendi	1.000,00	0,00	1.000,00	0,00
3.04.02.02.000	Entrate derivanti dalla distribuzione di dividendi da Imprese e incluse nelle Amministrazioni Locali	1.000,00	0,00	1.000,00	0,00
3.05.00.00.000	Rimborsi e altre entrate correnti	48.300,00	15.961,01	48.300,00	13.841,01
3.05.02.00.000	Rimborsi in entrata	10.000,00	3.873,68	10.000,00	3.873,68
3.05.02.02.000	Entrate per rimborsi di imposte	0,00	0,00	0,00	0,00
3.05.02.03.000	Entrate da rimborsi, recuperi e restituzioni di somme non dovute o incassate in eccesso	10.000,00	3.873,68	10.000,00	3.873,68
3.05.99.00.000	Altre entrate correnti n.a.c.	38.300,00	12.087,33	38.300,00	9.967,33
3.05.99.99.000	Altre entrate correnti n.a.c.	38.300,00	12.087,33	38.300,00	9.967,33
4.00.00.00.000	Entrate in conto capitale	2.964.238,47	616.373,21	3.085.062,68	368.315,67
4.01.00.00.000	Tributi in conto capitale	0,00	0,00	0,00	0,00
4.02.00.00.000	Contributi agli investimenti	2.818.338,47	585.425,78	2.916.840,00	331.404,24
4.02.01.00.000	Contributi agli investimenti da amministrazioni pubbliche	2.808.338,47	575.425,78	2.906.840,00	331.404,24
4.02.01.01.000	Contributi agli investimenti da Amministrazioni Centrali	1.540.000,00	64.928,00	1.540.000,00	39.928,00
4.02.01.02.000	Contributi agli investimenti da Amministrazioni Locali	1.268.338,47	510.497,78	1.366.840,00	291.476,24
4.02.06.00.000	Contributi agli investimenti direttamente destinati al rimborso di prestiti da amministrazioni pubbliche	10.000,00	10.000,00	10.000,00	0,00
4.02.06.02.000	Contributi agli investimenti direttamente destinati al rimborso di prestiti da Amministrazioni Locali	10.000,00	10.000,00	10.000,00	0,00
4.03.00.00.000	Altri trasferimenti in conto capitale	13.900,00	13.786,00	16.472,68	0,00
4.03.12.00.000	Altri trasferimenti in conto capitale da Imprese	13.900,00	13.786,00	16.472,68	0,00
4.03.12.99.000	Altri trasferimenti in conto capitale da altre Imprese	13.900,00	13.786,00	16.472,68	0,00
4.04.00.00.000	Entrate da alienazione di beni materiali e immateriali	82.000,00	0,00	101.750,00	19.750,00
4.04.01.00.000	Alienazione di beni materiali	82.000,00	0,00	101.750,00	19.750,00
4.04.01.04.000	Alienazione di impianti e macchinari	0,00	0,00	6.000,00	6.000,00
4.04.01.08.000	Alienazione di Beni Immobili	82.000,00	0,00	95.750,00	13.750,00
4.05.00.00.000	Altre entrate in conto capitale	50.000,00	17.161,43	50.000,00	17.161,43
4.05.01.00.000	Permessi di costruire	50.000,00	17.161,43	50.000,00	17.161,43
4.05.01.01.000	Permessi di costruire	50.000,00	17.161,43	50.000,00	17.161,43
5.00.00.00.000	Entrate da riduzione di attività finanziarie	0,00	0,00	0,00	0,00
5.01.00.00.000	Alienazione di attività finanziarie	0,00	0,00	0,00	0,00
5.02.00.00.000	Riscossione crediti di breve termine	0,00	0,00	0,00	0,00
5.03.00.00.000	Riscossione crediti di medio-lungo termine	0,00	0,00	0,00	0,00
5.04.00.00.000	Altre entrate per riduzione di attività finanziarie	0,00	0,00	0,00	0,00

Pag. 2

COMUNE DI TAVERNOLE SUL MELLA

CONTO DEL BILANCIO ESERCIZIO 2019

ELENCO DELLE PREVISIONI E DEI RISULTATI DI COMPETENZA E DI CASSA
SECONDO LA STRUTTURA DEL PIANO DEI CONTI - 4° LIVELLO

Codifica del Piano dei Conti	Denominazione Voce del Piano dei Conti	Competenza		Cassa	
		Previsioni	Risultati	Previsioni	Risultati
6.00.00.00.000	Accensione Prestiti	0,00	0,00	0,00	0,00
6.01.00.00.000	Emissione di titoli obbligazionari	0,00	0,00	0,00	0,00
6.02.00.00.000	Accensione prestiti a breve termine	0,00	0,00	0,00	0,00
6.03.00.00.000	Accensione mutui e altri finanziamenti a medio lungo termine	0,00	0,00	0,00	0,00
6.03.01.00.000	Finanziamenti a medio lungo termine	0,00	0,00	0,00	0,00
6.03.01.04.000	Accensione mutui e altri finanziamenti a medio lungo termine da Imprese	0,00	0,00	0,00	0,00
6.04.00.00.000	Altre forme di indebitamento	0,00	0,00	0,00	0,00
7.00.00.00.000	Anticipazioni da Istituto tesoriere/cassiere	1.500.000,00	0,00	1.500.000,00	0,00
7.01.00.00.000	Anticipazioni da Istituto tesoriere/cassiere	1.500.000,00	0,00	1.500.000,00	0,00
7.01.01.00.000	Anticipazioni da Istituto tesoriere/cassiere	1.500.000,00	0,00	1.500.000,00	0,00
7.01.01.01.000	Anticipazioni da istituto tesoriere/cassiere	1.500.000,00	0,00	1.500.000,00	0,00
9.00.00.00.000	Entrate per conto terzi e partite di giro	860.000,00	255.320,58	865.322,88	255.637,37
9.01.00.00.000	Entrate per partite di giro	730.000,00	150.084,46	730.439,86	150.084,46
9.01.01.00.000	Altre ritenute	605.000,00	90.217,03	605.439,86	90.217,03
9.01.01.01.000	Ritenuta del 4% sui contributi pubblici	5.000,00	0,00	5.000,00	0,00
9.01.01.02.000	Ritenute per scissione contabile IVA (split payment)	500.000,00	90.217,03	500.439,86	90.217,03
9.01.02.00.000	Ritenute su redditi da lavoro dipendente	155.000,00	52.934,05	155.000,00	52.934,05
9.01.02.01.000	Ritenute erariali su redditi da lavoro dipendente per conto terzi	100.000,00	36.004,30	100.000,00	36.004,30
9.01.02.02.000	Ritenute previdenziali e assistenziali su redditi da lavoro dipendente per conto terzi	50.000,00	16.768,47	50.000,00	16.768,47
9.01.02.99.000	Altre ritenute al personale dipendente per conto di terzi	5.000,00	161,28	5.000,00	161,28
9.01.03.00.000	Ritenute su redditi da lavoro autonomo	50.000,00	6.933,38	50.000,00	6.933,38
9.01.03.01.000	Ritenute erariali su redditi da lavoro autonomo per conto terzi	50.000,00	6.933,38	50.000,00	6.933,38
9.01.99.00.000	Altre entrate per partite di giro	20.000,00	0,00	20.000,00	0,00
9.01.99.03.000	Rimborso di fondi economici e carte aziendali	20.000,00	0,00	20.000,00	0,00
9.02.00.00.000	Entrate per conto terzi	130.000,00	106.235,12	134.883,02	106.562,91
9.02.01.00.000	Rimborsi per acquisto di beni e servizi per conto terzi	100.000,00	93.356,12	103.218,02	93.672,91
9.02.01.02.000	Rimborso per acquisto di servizi per conto di terzi	100.000,00	93.356,12	103.218,02	93.672,91
9.02.04.00.000	Depositi di presso terzi	30.000,00	11.880,00	31.665,00	11.880,00
9.02.04.01.000	Costituzione di depositi cauzionali o contrattuali di terzi	30.000,00	11.880,00	31.665,00	11.880,00
Totale complessivo dei titoli dell'Entrata		6.494.988,47	1.950.072,10	6.844.678,71	1.718.047,92

Pag. 3

COMUNE DI TAVERNOLE SUL MELLA

CONTO DEL BILANCIO ESERCIZIO 2019

ELENCO DELLE PREVISIONI E DEI RISULTATI DI COMPETENZA E DI CASSA
SECONDO LA STRUTTURA DEL PIANO DEI CONTI - 4° LIVELLO

Codifica del Piano dei Conti	Denominazione Voce del Piano dei Conti	Competenza		Cassa	
		Previsioni	Risultati	Previsioni	Risultati
Spese					
1.00.00.00.000	Spese correnti	1.002.161,96	896.047,37	1.212.303,35	941.337,70
1.01.00.00.000	Redditi da lavoro dipendente	216.272,96	202.448,31	218.802,52	203.680,46
1.01.01.00.000	Retribuzioni lorde	167.372,96	167.784,61	164.631,58	157.784,51
1.01.01.01.000	Retribuzioni in denaro	167.372,96	167.784,61	164.631,58	157.784,51
1.01.02.00.000	Contributi sociali a carico dell'ente	47.900,00	44.663,70	54.170,94	45.895,95
1.01.02.01.000	Contributi sociali effettivi a carico dell'ente	47.900,00	44.663,70	54.170,94	45.895,95
1.02.00.00.000	Imposte e tasse a carico dell'ente	27.600,00	27.067,46	37.714,37	29.532,18
1.02.01.00.000	Imposte, tasse e proventi assimilati a carico dell'ente	27.600,00	27.067,46	37.714,37	29.532,18
1.02.01.01.000	Imposta regionale sulle attività produttive (IRAP)	16.100,00	15.642,09	18.158,28	15.461,81
1.02.01.09.000	Tassa di circolazione dei veicoli a motore (tassa automobilistica)	500,00	425,37	500,00	154,10
1.02.01.99.000	Imposte, tasse e proventi assimilati a carico dell'ente n.a. c.	11.000,00	11.000,00	19.056,09	13.916,27
1.03.00.00.000	Acquisto di beni e servizi	305.360,00	289.712,00	361.175,12	307.568,90
1.03.01.00.000	Acquisto di beni	6.000,00	5.555,19	6.200,00	5.505,19
1.03.01.02.000	Altri beni di consumo	3.000,00	2.766,19	3.000,00	2.766,19
1.03.01.03.000	Flora e Fauna	3.000,00	2.789,00	3.200,00	2.739,00
1.03.02.00.000	Acquisto di servizi	299.360,00	284.156,81	344.975,12	302.063,71
1.03.02.01.000	Organi e incarichi istituzionali dell'amministrazione	28.950,00	28.331,74	29.673,20	28.494,46
1.03.02.04.000	Acquisto di servizi per formazione e addestramento del personale dell'ente	500,00	187,60	654,00	341,60
1.03.02.05.000	Utenze e canoni	113.700,00	110.342,46	135.922,27	121.887,72
1.03.02.07.000	Utilizzo di beni di terzi	4.810,00	4.806,00	4.810,00	4.806,00
1.03.02.09.000	Manutenzione ordinaria e riparazioni	500,00	0,00	500,00	0,00
1.03.02.11.000	Prestazioni professionali e specialistiche	0,00	0,00	1.557,20	0,00
1.03.02.15.000	Contratti di servizio pubblico	71.500,00	61.672,39	75.314,65	58.228,45
1.03.02.16.000	Servizi amministrativi	4.300,00	4.174,07	7.472,00	7.174,07
1.03.02.17.000	Servizi finanziari	1.000,00	672,75	1.060,00	508,00
1.03.02.99.000	Altri servizi	74.100,00	73.969,80	89.011,80	60.623,41
1.04.00.00.000	Trasferimenti correnti	371.645,00	333.321,55	491.493,30	356.224,17
1.04.01.00.000	Trasferimenti correnti a Amministrazioni Pubbliche	340.345,00	318.048,13	455.474,30	340.700,17
1.04.01.02.000	Trasferimenti correnti a Amministrazioni Locali	340.345,00	318.048,13	455.474,30	340.700,17
1.04.02.00.000	Trasferimenti correnti a Famiglie	18.000,00	3.000,00	19.144,00	1.144,00
1.04.02.02.000	Interventi assistenziali	18.000,00	3.000,00	19.144,00	1.144,00
1.04.04.00.000	Trasferimenti correnti a Istituzioni Sociali Private	13.300,00	12.273,52	16.875,00	14.380,00
1.04.04.01.000	Trasferimenti correnti a Istituzioni Sociali Private	13.300,00	12.273,52	16.875,00	14.380,00
1.07.00.00.000	Interessi passivi	21.300,00	20.258,72	21.300,00	20.258,72

Pag. 4

COMUNE DI TAVERNOLE SUL MELLA

CONTO DEL BILANCIO ESERCIZIO 2019

ELENCO DELLE PREVISIONI E DEI RISULTATI DI COMPETENZA E DI CASSA
SECONDO LA STRUTTURA DEL PIANO DEI CONTI - 4° LIVELLO

Codifica del Piano dei Conti	Denominazione Voce del Piano dei Conti	Competenza		Cassa	
		Previsioni	Risultati	Previsioni	Risultati
1.07.05.00.000	Interessi su Mutui e altri finanziamenti a medio lungo termine	20.800,00	20.258,72	20.800,00	20.258,72
1.07.05.04.000	Interessi passivi su finanziamenti a medio lungo termine a imprese	20.800,00	20.258,72	20.800,00	20.258,72
1.07.06.00.000	Altri Interessi passivi	600,00	0,00	600,00	0,00
1.07.06.04.000	Interessi passivi su anticipazioni di tesoreria degli Istituti di tesoreria/cassieri	500,00	0,00	500,00	0,00
1.08.00.00.000	Altre spese per redditi da capitale	0,00	0,00	0,00	0,00
1.09.00.00.000	Rimborsi e poste correttive delle entrate	1.500,00	1.500,00	1.500,00	1.500,00
1.09.02.00.000	Rimborsi di imposte in uscita	1.500,00	1.500,00	1.500,00	1.500,00
1.09.02.01.000	Rimborsi di imposte e tasse di natura corrente	1.500,00	1.500,00	1.500,00	1.500,00
1.10.00.00.000	Altre spese correnti	69.484,00	21.739,23	90.318,04	22.573,27
1.10.01.00.000	Fondi di riserva e altri accantonamenti	13.134,00	0,00	43.134,00	0,00
1.10.01.01.000	Fondo di riserva	2.606,86	0,00	32.606,86	0,00
1.10.01.03.000	Fondo crediti di dubbia e difficile esazione di parte corrente	9.927,14	0,00	9.927,14	0,00
1.10.01.99.000	Altri fondi e accantonamenti	600,00	0,00	600,00	0,00
1.10.03.00.000	Versamenti IVA a debito	25.000,00	3.314,26	25.834,04	4.148,30
1.10.03.01.000	Versamenti IVA a debito per le gestioni commerciali	25.000,00	3.314,26	25.834,04	4.148,30
1.10.04.00.000	Premi di assicurazione	14.350,00	13.534,00	14.350,00	13.534,00
1.10.04.01.000	Premi di assicurazione contro i danni	14.350,00	13.534,00	14.350,00	13.534,00
1.10.99.00.000	Altre spese correnti n.a.c.	7.000,00	4.890,97	7.000,00	4.890,97
1.10.99.99.000	Altre spese correnti n.a.c.	7.000,00	4.890,97	7.000,00	4.890,97
2.00.00.00.000	Spese in conto capitale	3.008.798,47	613.917,04	2.976.167,82	394.416,19
2.01.00.00.000	Tributi in conto capitale a carico dell'ente	0,00	0,00	0,00	0,00
2.02.00.00.000	Investimenti fissi lordi e acquisto di terreni	2.368.798,47	496.917,04	2.313.613,71	361.872,28
2.02.01.00.000	Beni materiali	2.350.898,47	480.231,04	2.291.992,63	353.811,20
2.02.01.09.000	Beni immobili	2.350.898,47	480.231,04	2.291.992,63	353.811,20
2.02.03.00.000	Beni immateriali	17.900,00	16.686,00	21.621,08	8.061,08
2.02.03.05.000	Incarichi professionali per la realizzazione di investimenti	17.900,00	16.686,00	21.621,08	8.061,08
2.03.00.00.000	Contributi agli investimenti	558.000,00	18.000,00	680.543,91	32.543,91
2.03.01.00.000	Contributi agli investimenti a Amministrazioni pubbliche	552.000,00	12.000,00	574.543,91	26.543,91
2.03.01.02.000	Contributi agli investimenti a Amministrazioni Locali	552.000,00	12.000,00	574.543,91	26.543,91
2.03.04.00.000	Contributi agli investimenti a Istituzioni Sociali Private	6.000,00	6.000,00	6.000,00	6.000,00
2.03.04.01.000	Contributi agli investimenti a Istituzioni Sociali Private	6.000,00	6.000,00	6.000,00	6.000,00
2.04.00.00.000	Altri trasferimenti in conto capitale	0,00	0,00	0,00	0,00
2.05.00.00.000	Altre spese in conto capitale	82.000,00	0,00	82.000,00	0,00
2.05.01.00.000	Fondi di riserva e altri accantonamenti in c/capitale	82.000,00	0,00	82.000,00	0,00

Pag. 5

COMUNE DI TAVERNOLE SUL MELLA

CONTO DEL BILANCIO ESERCIZIO 2019

ELENCO DELLE PREVISIONI E DEI RISULTATI DI COMPETENZA E DI CASSA
SECONDO LA STRUTTURA DEL PIANO DEI CONTI - 4° LIVELLO

Codifica del Piano dei Conti	Denominazione Voce del Piano dei Conti	Competenza		Cassa	
		Previsioni	Risultati	Previsioni	Risultati
2.05.01.99.000	Altri accantonamenti in c/capitale	82.000,00	0,00	82.000,00	0,00
3.00.00.00.000	Spese per incremento attività finanziarie	0,00	0,00	0,00	0,00
3.01.00.00.000	Acquisizioni di attività finanziarie	0,00	0,00	0,00	0,00
3.02.00.00.000	Concessione crediti di breve termine	0,00	0,00	0,00	0,00
3.03.00.00.000	Concessione crediti di medio-lungo termine	0,00	0,00	0,00	0,00
3.04.00.00.000	Altre spese per incremento di attività finanziarie	0,00	0,00	0,00	0,00
4.00.00.00.000	Rimborso Prestiti	346.551,58	150.056,66	150.312,03	150.056,66
4.01.00.00.000	Rimborso di titoli obbligazionari	0,00	0,00	0,00	0,00
4.02.00.00.000	Rimborso prestiti a breve termine	0,00	0,00	0,00	0,00
4.03.00.00.000	Rimborso mutui e altri finanziamenti a medio lungo termine	150.312,03	150.056,66	150.312,03	150.056,66
4.03.01.00.000	Rimborso Mutui e altri finanziamenti a medio lungo termine	150.312,03	150.056,66	150.312,03	150.056,66
4.03.01.02.000	Rimborso Mutui e altri finanziamenti a medio lungo termine a Amministrazioni Locali	73.100,00	73.018,96	73.100,00	73.018,96
4.03.01.04.000	Rimborso Mutui e altri finanziamenti a medio lungo termine a Imprese	77.212,03	77.037,70	77.212,03	77.037,70
4.04.00.00.000	Rimborso di altre forme di indebitamento	0,00	0,00	0,00	0,00
4.05.00.00.000	Fondi per rimborso prestiti	196.239,55	0,00	0,00	0,00
4.05.01.00.000	Fondo per il D.L. n. 35/2013 e successive modificazioni e ri finanziamenti	196.239,55	0,00	0,00	0,00
4.05.01.01.000	Fondo per il D.L. n. 35/2013 e successive modificazioni e ri finanziamenti	196.239,55	0,00	0,00	0,00
5.00.00.00.000	Chiusura Anticipazioni ricevute da Istituto tesoriere/cassiere	1.500.000,00	0,00	1.500.000,00	0,00
5.01.00.00.000	Chiusura Anticipazioni ricevute da Istituto tesoriere/cassiere	1.500.000,00	0,00	1.500.000,00	0,00
5.01.01.00.000	Chiusura Anticipazioni ricevute da Istituto tesoriere/cassiere	1.500.000,00	0,00	1.500.000,00	0,00
5.01.01.01.000	Chiusura Anticipazioni ricevute da Istituto tesoriere/cassiere	1.500.000,00	0,00	1.500.000,00	0,00
7.00.00.00.000	Uscite per conto terzi e partite di giro	860.000,00	255.320,68	896.389,76	171.433,16
7.01.00.00.000	Uscite per partite di giro	730.000,00	150.084,46	737.920,13	121.605,86
7.01.01.00.000	Versamenti di altre ritenute	605.000,00	90.217,03	505.000,00	62.724,90
7.01.01.01.000	Versamento della ritenuta del 4% sui contributi pubblici	5.000,00	0,00	5.000,00	0,00
7.01.01.02.000	Versamento delle ritenute per scissione contabile IVA (split payment)	500.000,00	90.217,03	500.000,00	62.724,90
7.01.02.00.000	Versamenti di ritenute su Redditi da lavoro dipendente	155.000,00	62.934,05	162.268,55	62.619,00
7.01.02.01.000	Versamenti di ritenute erariali su Redditi da lavoro dipendente riscosse per conto terzi	100.000,00	36.004,30	105.112,76	36.966,06
7.01.02.02.000	Versamenti di ritenute previdenziali e assistenziali su Redditi da lavoro dipendente riscosse per conto terzi	50.000,00	16.768,47	52.155,79	15.691,66

Pag. 6

COMUNE DI TAVERNOLE SUL MELLA

CONTO DEL BILANCIO ESERCIZIO 2019

ELENCO DELLE PREVISIONI E DEI RISULTATI DI COMPETENZA E DI CASSA
SECONDO LA STRUTTURA DEL PIANO DEI CONTI - 4° LIVELLO

Codifica del Piano dei Conti	Denominazione Voce del Piano dei Conti	Competenza		Cassa	
		Previsioni	Risultati	Previsioni	Risultati
7.01.02.99.000	Altri versamenti di ritenute al personale dipendente per conto di terzi	5.000,00	161,28	5.000,00	161,28
7.01.03.00.000	Versamenti di ritenute su Redditi da lavoro autonomo	50.000,00	6.933,38	50.651,58	6.061,96
7.01.03.01.000	Versamenti di ritenute erariali su Redditi da lavoro autonomo o per conto terzi	50.000,00	6.933,38	50.651,58	6.061,96
7.01.99.00.000	Altre uscite per partite di giro	20.000,00	0,00	20.000,00	0,00
7.01.99.03.000	Costituzione fondi economici e carte aziendali	20.000,00	0,00	20.000,00	0,00
7.02.00.00.000	Uscite per conto terzi	130.000,00	105.236,12	168.469,63	49.827,30
7.02.01.00.000	Acquisto di beni e servizi per conto terzi	100.000,00	93.356,12	102.530,44	41.483,60
7.02.01.02.000	Acquisto di servizi per conto di terzi	100.000,00	93.356,12	102.530,44	41.483,60
7.02.04.00.000	Depositi di presso terzi	30.000,00	11.880,00	65.939,19	8.343,70
7.02.04.02.000	Restituzione di depositi cauzionali o contrattuali di terzi	30.000,00	11.880,00	65.939,19	8.343,70
Totale complessivo dei titoli della Spese		6.717.512,01	1.815.341,66	6.735.162,76	1.667.243,71

Piano degli indicatori di bilancio
Indicatori Sintetici
Rendiconto esercizio 2019

TIPOLOGIA INDICATORE	DEFINIZIONE	VALORE INDICATORE 2019
1 Rigidità strutturale di bilancio		
1.1 Incidenza spese rigide (ripiano disavanzo, personale e debito) su entrate correnti	[ripiano disavanzo a carico dell'esercizio + Impegni (Macroaggregati 1.1 "Redditi di lavoro dipendente" + pdc 1.02.01.01.000 "IRAP" - FPV entrata concernente il Macroaggregato 1.1 + FPV personale in uscita 1.1 + 1.7 "Interessi passivi" + Titolo 4 Rimborso prestiti)] / (Accertamenti primi tre titoli Entrate)	36,27
2 Entrate correnti		
2.1 Incidenza degli accertamenti di parte corrente sulle previsioni iniziali di parte corrente	Totale accertamenti primi tre titoli di entrata / Stanziamenti iniziali di competenza dei primi tre titoli delle Entrate	93,57
2.2 Incidenza degli accertamenti di parte corrente sulle previsioni definitive di parte corrente	Totale accertamenti primi tre titoli di entrata / Stanziamenti definitivi di competenza dei primi tre titoli delle Entrate	92,11
2.3 Incidenza degli accertamenti delle entrate proprie sulle previsioni iniziali di parte corrente	Totale accertamenti (pdc E.1.01.00.00.000 "Tributi" - "Compartecipazioni di tributi" E.1.01.04.00.000 + E.3.00.00.00.000 "Entrate extratributarie") / Stanziamenti iniziali di competenza dei primi tre titoli delle Entrate	67,08
2.4 Incidenza degli accertamenti delle entrate proprie sulle previsioni definitive di parte corrente	Totale accertamenti (pdc E.1.01.00.00.000 "Tributi" - "Compartecipazioni di tributi" E.1.01.04.00.000 + E.3.00.00.00.000 "Entrate extratributarie") / Stanziamenti definitivi di competenza dei primi tre titoli delle Entrate	66,03
2.5 Incidenza degli incassi correnti sulle previsioni iniziali di parte corrente	Totale incassi c/competenza e c/residui dei primi tre titoli di entrata / Stanziamenti iniziali di cassa dei primi tre titoli delle Entrate	68,70
2.6 Incidenza degli incassi correnti sulle previsioni definitive di parte corrente	Totale incassi c/competenza e c/residui primi tre titoli di entrata / Stanziamenti definitivi di cassa dei primi tre titoli delle Entrate	78,47
2.7 Incidenza degli incassi delle entrate proprie sulle previsioni iniziali di parte corrente	Totale incassi c/competenza e c/residui (pdc E.1.01.00.00.000 "Tributi" - "Compartecipazioni di tributi" E.1.01.04.00.000 + E.3.00.00.00.000 "Entrate extratributarie") / Stanziamenti iniziali di cassa dei primi tre titoli delle Entrate	47,88
2.8 Incidenza degli incassi delle entrate proprie sulle previsioni definitive di parte corrente	Totale incassi c/competenza e c/residui (pdc E.1.01.00.00.000 "Tributi" - "Compartecipazioni di tributi" E.1.01.04.00.000 + E.3.00.00.00.000 "Entrate extratributarie") / Stanziamenti definitivi di cassa dei primi tre titoli delle Entrate	54,69

Pag. 1

Piano degli indicatori di bilancio
Indicatori Sintetici
Rendiconto esercizio 2019

TIPOLOGIA INDICATORE	DEFINIZIONE	VALORE INDICATORE 2019
3 Anticipazioni dell'Istituto tesoriere		
3.1 Utilizzo medio Anticipazioni di tesoreria	Sommatoria degli utilizzi giornalieri delle anticipazioni nell'esercizio / (365 x max previsto dalla norma)	0,00
3.2 Anticipazione chiuse solo contabilmente	Anticipazione di tesoreria all'inizio dell'esercizio successivo / max previsto dalla norma	0,00
4 Spese di personale		
4.1 Incidenza della spesa di personale sulla spesa corrente	Impegni (Macroaggregato 1.1 "Redditi di lavoro dipendente" + pdc 1.02.01.01.000 "IRAP" + FPV personale in uscita 1.1 - FPV personale in entrata concernente il Macroaggregato 1.1) / (Impegni Spesa corrente - FCDE corrente + FPV concernente il Macroaggregato 1.1 - FPV di entrata concernente il Macroaggregato 1.1)	24,57
4.2 Incidenza del salario accessorio ed incentivante rispetto al totale della spesa di personale Indica il peso delle componenti afferenti la contrattazione decentrata dell'ente rispetto al totale dei redditi da lavoro	Impegni (pdc 1.01.01.004 + 1.01.01.008 "Indennità e altri compensi al personale a tempo indeterminato e determinato" + pdc 1.01.01.003 + 1.01.01.007 "straordinario al personale a tempo indeterminato e determinato" + FPV in uscita concernente il Macroaggregato 1.1 - FPV di entrata concernente il Macroaggregato 1.1) / Impegni (Macroaggregato 1.1 "Redditi di lavoro dipendente" + pdc U.1.02.01.01.000 "IRAP" + FPV in uscita concernente il Macroaggregato 1.1 - FPV in entrata concernente il Macroaggregato 1.1)	13,90
4.3 Incidenza spesa personale flessibile rispetto al totale della spesa di personale Indica come gli enti soddisfano le proprie esigenze di risorse umane, mixando le varie alternative contrattuali più rigide (personale dipendente) o meno rigide (forme di lavoro flessibile)	Impegni (pdc U.1.03.02.010.000 "Consulenze" + pdc U.1.03.02.12.000 "lavoro flessibile/LSU/Lavoro Interinale" + pdc U.1.03.02.11.000 "Prestazioni professionali e specialistiche") / Impegni (Macroaggregato 1.1 "Redditi di lavoro dipendente" + pdc U.1.02.01.01.000 "IRAP" + FPV in uscita concernente il Macroaggregato 1.1)	0,00
4.4 Spesa di personale procapite (Indicatore di equilibrio dimensionale in valore assoluto)	Impegni (Macroaggregato 1.1 "Redditi di lavoro dipendente" + pdc 1.02.01.01.000 "IRAP" + FPV personale in uscita 1.1 - FPV personale in entrata concernente il Macroaggregato 1.1) / popolazione residente al 1° gennaio (al 1° gennaio dell'esercizio di riferimento o, se non disponibile, al 1° gennaio dell'ultimo anno disponibile)	174,14
5 Esternalizzazione dei servizi		
5.1 Indicatore di esternalizzazione dei servizi	(pdc U.1.03.02.15.000 "Contratti di servizio pubblico" + pdc U.1.04.03.01.000 "Trasferimenti correnti a imprese controllate" + pdc U.1.04.03.02.000 "Trasferimenti correnti a altre imprese partecipate") / totale spese Titolo I	6,88

Pag. 2

Piano degli indicatori di bilancio
Indicatori Sintetici
Rendiconto esercizio 2019

TIPOLOGIA INDICATORE	DEFINIZIONE	VALORE INDICATORE 2019
6 Interessi passivi		
6.1 Incidenza degli interessi passivi sulle entrate correnti	Impegni Macroaggregato 1.7 "Interessi passivi" / Accertamenti primi tre titoli delle Entrate ("Entrate correnti")	1,88
6.2 Incidenza degli interessi passivi sulle anticipazioni sul totale della spesa per interessi passivi	Impegni voce del pdc U.1.07.06.04.000 "Interessi passivi su anticipazioni di tesoreria" / Impegni Macroaggregato 1.7 "Interessi passivi"	0,00
6.3 Incidenza interessi di mora sul totale della spesa per interessi passivi	Impegni voce del pdc U.1.07.06.02.000 "Interessi di mora" / Impegni Macroaggregato 1.7 "Interessi passivi"	0,00
7 Investimenti		
7.1 Incidenza investimenti sul totale della spesa corrente e in conto capitale	Impegni (Macroaggregato 2.2 "Investimenti fissi lordi e acquisto di terreni" + Macroaggregato 2.3 "Contributi agli investimenti") / Totale Impegni Tit. I + II	36,45
7.2 Investimenti diretti procapite (in valore assoluto)	Impegni per Macroaggregato 2.2 "Investimenti fissi lordi e acquisto di terreni" / popolazione residente al 1° gennaio (al 1° gennaio dell'esercizio di riferimento o, se non disponibile, al 1° gennaio dell'ultimo anno disponibile)	396,42
7.3 Contributi agli investimenti procapite (in valore assoluto)	Impegni per Macroaggregato 2.3 "Contributi agli investimenti" / popolazione residente (al 1° gennaio dell'esercizio di riferimento o, se non disponibile, al 1° gennaio dell'ultimo anno disponibile)	14,39
7.4 Investimenti complessivi procapite (in valore assoluto)	Impegni per Macroaggregati 2.2 "Investimenti fissi lordi e acquisto di terreni" e 2.3 "Contributi agli investimenti" / popolazione residente (al 1° gennaio dell'esercizio di riferimento o, se non disponibile, al 1° gennaio dell'ultimo anno disponibile)	410,80
7.5 Quota investimenti complessivi finanziati dal risparmio corrente	Margine corrente di competenza / (Impegni + relativi FPV (Macroaggregato 2.2 "Investimenti fissi lordi e acquisto di terreni" + Macroaggregato 2.3 "Contributi agli investimenti")) (9)	28,78
7.6 Quota investimenti complessivi finanziati dal saldo positivo delle partite finanziarie	Saldo positivo delle partite finanziarie / (Impegni + relativi FPV (Macroaggregato 2.2 "Investimenti fissi lordi e acquisto di terreni" + Macroaggregato 2.3 "Contributi agli investimenti")) (9)	0,00
7.7 Quota investimenti complessivi finanziati da debito	Accertamenti (Titolo 6 "Accensione prestiti" - Categoria 6.02.02 "Anticipazioni" - Categoria 6.03.03 "Accensione prestiti a seguito di escussione di garanzie" - Accensioni di prestiti da rinegoziazioni) / (Impegni + relativi FPV (Macroaggregato 2.2 "Investimenti fissi lordi e acquisto di terreni" + Macroaggregato 2.3 "Contributi agli investimenti")) (9)	0,00

Pag. 3

Piano degli indicatori di bilancio
Indicatori Sintetici
Rendiconto esercizio 2019

TIPOLOGIA INDICATORE	DEFINIZIONE	VALORE INDICATORE 2019
8 Analisi dei residui		
8.1 Incidenza nuovi residui passivi di parte corrente su stock residui passivi correnti	Totale residui passivi titolo 1 di competenza dell'esercizio / Totale residui passivi titolo 1 al 31 dicembre	95,41
8.2 Incidenza nuovi residui passivi in c/capitale su stock residui passivi in conto capitale al 31 dicembre	Totale residui passivi titolo 2 di competenza dell'esercizio / Totale residui titolo 2 al 31 dicembre	97,20
8.3 Incidenza nuovi residui passivi per incremento attività finanziarie su stock residui passivi per incremento attività finanziarie al 31 dicembre	Totale residui passivi titolo 3 di competenza dell'esercizio / Totale residui passivi titolo 3 al 31 dicembre	0,00
8.4 Incidenza nuovi residui attivi di parte corrente su stock residui attivi di parte corrente	Totale residui attivi titoli 1,2,3 di competenza dell'esercizio / Totale residui attivi titoli 1, 2 e 3 al 31 dicembre	82,82
8.5 Incidenza nuovi residui attivi in c/capitale su stock residui attivi in c/capitale	Totale residui attivi titolo 4 di competenza dell'esercizio / Totale residui attivi titolo 4 al 31 dicembre	82,72
8.6 Incidenza nuovi residui attivi per riduzione di attività finanziarie su stock residui attivi per riduzione di attività finanziarie	Totale residui attivi titolo 5 di competenza dell'esercizio / Totale residui attivi titolo 5 al 31 dicembre	0,00
9 Smaltimento debiti non finanziari		
9.1 Smaltimento debiti commerciali nati nell'esercizio	Pagamenti di competenza (Macroaggregati 1.3 "Acquisto di beni e servizi" + 2.2 "Investimenti fissi lordi e acquisto di terreni") / Impegni di competenza (Macroaggregati 1.3 "Acquisto di beni e servizi" + 2.2 "Investimenti fissi lordi e acquisto di terreni")	67,09
9.2 Smaltimento debiti commerciali nati negli esercizi precedenti	Pagamenti c/residui (Macroaggregati 1.3 "Acquisto di beni e servizi" + 2.2 "Investimenti fissi lordi e acquisto di terreni") / stock residui al 1° gennaio (Macroaggregati 1.3 "Acquisto di beni e servizi" + 2.2 "Investimenti fissi lordi e acquisto di terreni")	92,73
9.3 Smaltimento debiti verso altre amministrazioni pubbliche nati nell'esercizio	Pagamenti di competenza [Trasferimenti correnti a Amministrazioni Pubbliche (U.1.04.01.00.000) + Trasferimenti di tributi (U.1.05.00.00.000) + Fondi perequativi (U.1.06.00.00.000) + Contributi agli investimenti a Amministrazioni pubbliche (U.2.03.01.00.000) + Altri trasferimenti in conto capitale (U.2.04.01.00.000 + U.2.04.11.00.000 + U.2.04.16.00.000 + U.2.04.21.00.000)] /	70,39

Pag. 4

**Piano degli indicatori di bilancio
Indicatori Sintetici
Rendiconto esercizio 2019**

TIPOLOGIA INDICATORE	DEFINIZIONE	VALORE INDICATORE 2019
	Impegni di competenza [Trasferimenti correnti a Amministrazioni Pubbliche (U.1.04.01.00.000) + Trasferimenti di tributi (U.1.05.00.00.000) + Fondi perequativi (U.1.06.00.00.000) + Contributi agli investimenti a Amministrazioni pubbliche (U.2.03.01.00.000) + Altri trasferimenti in conto capitale (U.2.04.01.00.000 + U.2.04.11.00.000 + U.2.04.16.00.000 + U.2.04.21.00.000)]	
9.4 Smallimento debiti verso altre amministrazioni pubbliche nati negli esercizi precedenti	Pagamenti in c/residui [Trasferimenti correnti a Amministrazioni Pubbliche (U.1.04.01.00.000) + Trasferimenti di tributi (U.1.05.00.00.000) + Fondi perequativi (U.1.06.00.00.000) + Contributi agli investimenti a Amministrazioni pubbliche (U.2.03.01.00.000) + Altri trasferimenti in conto capitale (U.2.04.01.00.000 + U.2.04.11.00.000 + U.2.04.16.00.000 + U.2.04.21.00.000)] / stock residui al 1° gennaio [Trasferimenti correnti a Amministrazioni Pubbliche (U.1.04.01.00.000) + Trasferimenti di tributi (U.1.05.00.00.000) + Fondi perequativi (U.1.06.00.00.000) + Contributi agli investimenti a Amministrazioni pubbliche (U.2.03.01.00.000) + Altri trasferimenti in conto capitale (U.2.04.01.00.000 + U.2.04.11.00.000 + U.2.04.16.00.000 + U.2.04.21.00.000)]	98,01
9.5 Indicatore annuale di tempestività dei pagamenti (di cui al comma 1, dell'articolo 9, DPCM del 22 settembre 2014)	Giorni effettivi intercorrenti tra la data di scadenza della fattura o richiesta equivalente di pagamento e la data di pagamento ai fornitori moltiplicata per l'importo dovuto, rapportata alla somma degli importi pagati nel periodo di riferimento	5,77
10 Debiti finanziari		
10.1 Incidenza estinzioni anticipate debiti finanziari	Impegni per estinzioni anticipate / Debito da finanziamento al 31 dicembre anno precedente (2)	0,00
10.2 Incidenza estinzioni ordinarie debiti finanziari	(Totale impegni Titolo 4 della spesa – Impegni estinzioni anticipate) / Debito da finanziamento al 31 dicembre anno precedente (2)	13,33
10.3 Sostenibilità debiti finanziari	[Impegni (Totale 1.7 "Interessi passivi" – "Interessi di mora" (U.1.07.06.02.000) – "Interessi per anticipazioni prestiti" (U.1.07.06.04.000) + Titolo 4 della spesa – estinzioni anticipate) – (Accertamenti Entrate categoria E.4.02.06.00.000 "Contributi agli investimenti direttamente destinati al rimborso di prestiti da amministrazioni pubbliche") + Trasferimenti in conto capitale per assunzione di debiti dell'amministrazione da parte di amministrazioni pubbliche (E.4.03.01.00.000) + Trasferimenti in conto capitale da parte di amministrazioni pubbliche per cancellazione di debiti dell'amministrazione (E.4.03.04.00.000)] / Accertamenti titoli 1, 2 e 3	14,87
10.4 Indebitamento procapite (In valore assoluto)	Debito di finanziamento al 31/12 (2) / popolazione residente (al 1° gennaio dell'esercizio di riferimento o, se non disponibile, al 1° gennaio dell'ultimo anno disponibile)	779,95

Pag. 5

**Piano degli indicatori di bilancio
Indicatori Sintetici
Rendiconto esercizio 2019**

TIPOLOGIA INDICATORE	DEFINIZIONE	VALORE INDICATORE 2019
11 Composizione dell'avanzo di amministrazione (4)		
11.1 Incidenza quota libera di parte corrente nell'avanzo	Quota libera di parte corrente dell'avanzo/Avanzo di amministrazione (5)	0,00
11.2 Incidenza quota libera in c/capitale nell'avanzo	Quota libera in conto capitale dell'avanzo/Avanzo di amministrazione (6)	0,00
11.3 Incidenza quota accantonata nell'avanzo	Quota accantonata dell'avanzo/Avanzo di amministrazione (7)	0,00
11.4 Incidenza quota vincolata nell'avanzo	Quota vincolata dell'avanzo/Avanzo di amministrazione (8)	0,00
12 Disavanzo di amministrazione		
12.1 Quota disavanzo ripianato nell'esercizio	Disavanzo di amministrazione esercizio precedente – Disavanzo di amministrazione esercizio in corso / Totale Disavanzo esercizio precedente (3)	4,72
12.2 Incremento del disavanzo rispetto all'esercizio precedente	Disavanzo di amministrazione esercizio in corso – Disavanzo di amministrazione esercizio precedente / Totale Disavanzo esercizio precedente (3)	0,00
12.3 Sostenibilità patrimoniale del disavanzo	Totale disavanzo di amministrazione (3) / Patrimonio netto (1)	0,83
12.4 Sostenibilità disavanzo effettivamente a carico dell'esercizio	Disavanzo iscritto in spesa del conto del bilancio / Accertamenti dei titoli 1, 2 e 3 delle entrate	0,28
13 Debiti fuori bilancio		
13.1 Debiti riconosciuti e finanziati	Importo Debiti fuori bilancio riconosciuti e finanziati / Totale impegni titolo I e titolo II	0,00
13.2 Debiti in corso di riconoscimento	Importo debiti fuori bilancio in corso di riconoscimento/Totale accertamento entrate dei titoli 1, 2 e 3	0,00
13.3 Debiti riconosciuti e in corso di finanziamento	Importo Debiti fuori bilancio riconosciuti e in corso di finanziamento/Totale accertamento entrate dei titoli 1, 2 e 3	0,00

Pag. 6

Piano degli indicatori di bilancio
Indicatori Sintetici
Rendiconto esercizio 2019

TIPOLOGIA INDICATORE	DEFINIZIONE	VALORE INDICATORE 2019
14	Utilizzo del FPV	
14.1	Utilizzo del FPV (Fondo pluriennale vincolato corrente e capitale iscritto in entrata del bilancio - Quota del fondo pluriennale vincolato corrente e capitale non utilizzata nel corso dell'esercizio e rinviata agli esercizi successivi) / Fondo pluriennale vincolato corrente e capitale iscritto in entrata nel bilancio (Per il FPV riferirsi ai valori riportati nell'allegato del rendiconto concernente il FPV, totale delle colonne a) e c)	100,00
15	Partite di giro e conto terzi	
15.1	Incidenza partite di giro e conto terzi in entrata Totale accertamenti Entrate per conto terzi e partite di giro / Totale accertamenti primi tre titoli delle entrate (al netto delle operazioni riguardanti la gestione della cassa vincolata)	23,68
15.2	Incidenza partite di giro e conto terzi in uscita Totale impegni Uscite per conto terzi e partite di giro / Totale impegni del titolo I della spesa (al netto delle operazioni riguardanti la gestione della cassa vincolata)	28,49

(1) Il Patrimonio Netto è pari alla Lettera A) dello stato patrimoniale passivo. Gli enti locali delle Autonomie speciali che adottano il DLgs 118/2011 a decorrere dal 2016 e gli enti locali con popolazione inferiore a 5.000 abitanti elaborano l'indicatore a decorrere dal 2017.

(2) Il debito da finanziamento è pari alla Lettera D1 dello stato patrimoniale passivo. Gli enti locali delle Autonomie speciali che adottano il DLgs 118/2011 a decorrere dal 2016 e gli enti locali con popolazione inferiore a 5.000 abitanti elaborano l'indicatore a decorrere dal 2017.

(3) Indicatore da rappresentare solo in caso di disavanzo di amministrazione. Il disavanzo di amministrazione è pari alla lettera E dell'allegato al rendiconto riguardante il risultato di amministrazione dell'esercizio di riferimento.

(4) Da compilare solo se la voce E, dell'allegato al rendiconto concernente il risultato di amministrazione è positivo o pari a 0

(5) La quota libera di parte corrente del risultato di amministrazione è pari alla voce E riportata nell'allegato a) al rendiconto. Il risultato di amministrazione è pari alla lettera A del predetto allegato a)

(6) La quota libera in c/capitale del risultato di amministrazione è pari alla voce D riportata nell'allegato a) al rendiconto. Il risultato di amministrazione è pari alla lettera A riportata nel predetto allegato a).

(7) La quota accantonata del risultato di amministrazione è pari alla voce B riportata nell'allegato a) al rendiconto. Il risultato di amministrazione è pari alla lettera A del predetto allegato a).

(8) La quota vincolata del risultato di amministrazione è pari alla voce C riportata nell'allegato a) al rendiconto. Il risultato di amministrazione è pari alla lettera A riportata nel predetto allegato a).

(9) Indicare al numeratore solo la quota del finanziamento destinata alla copertura di investimenti, e al denominatore escludere gli investimenti che, nell'esercizio, sono finanziati dal FPV.

Piano degli indicatori di bilancio
Indicatori analitici concernenti la composizione delle entrate e l'effettiva capacità di riscossione
Rendiconto esercizio 2019

Titolo Tipologia	Denominazione	Composizione delle entrate (dati percentuali)			Percentuale di riscossione				
		Previsioni iniziali competenza/ totale previsioni Iniziali competenza	Previsioni definitive competenza/ totale previsioni definitive competenza	Accertamenti/ Totale Accertamenti	% di riscossione prevista nel bilancio di previsione Iniziale: Previsioni Iniziali cassa/ (previsioni Iniziali competenza + residui)	% di riscossione prevista nelle previsioni definitive: Previsioni definitive cassa/ (previsioni definitive competenza + residui)	% di riscossione complessiva: (Riscossioni c/comp+ Riscossioni c/residui) (Accertamenti + residui) definitivi Iniziali)	% di riscossione dei crediti esigibili nell'esercizio: Riscossioni c/comp/ Accertamenti di competenza	% di riscossione dei crediti esigibili negli esercizi precedenti: Riscossioni c/residui/ residui definitivi Iniziali
TITOLO 1:	Entrate correnti di natura tributaria, contributiva e perequativa								
10101	Tipologia 101: Imposte, tasse e proventi assimilati	9,50	8,64	29,19	100,00	100,00	83,81	82,85	88,73
10104	Tipologia 104: Compartecipazioni di tributi	0,00	0,00	0,00	0,00	0,00	0,00	0,00	0,00
10301	Tipologia 301: Fondi perequativi da Amministrazioni Centrali	3,81	3,40	11,24	100,00	100,00	100,00	100,00	0,00
10302	Tipologia 302: Fondi perequativi dalla Regione o Provincia autonoma	0,00	0,00	0,00	0,00	0,00	0,00	0,00	0,00
10000	Totale TITOLO 1: Entrate correnti di natura tributaria, contributiva e perequativa	13,31	12,04	40,43	100,00	100,00	87,76	87,62	88,73
TITOLO 2:	Trasferimenti correnti								
20101	Tipologia 101: Trasferimenti correnti da Amministrazioni pubbliche	1,97	1,76	4,41	100,00	100,00	84,28	82,12	88,19
20102	Tipologia 102: Trasferimenti correnti da Famiglie	0,00	0,00	0,00	0,00	0,00	0,00	0,00	0,00
20103	Tipologia 103: Trasferimenti correnti da Imprese	0,00	0,00	0,00	0,00	0,00	0,00	0,00	0,00
20104	Tipologia 104: Trasferimenti correnti da Istituzioni Sociali Private	0,00	0,00	0,00	0,00	0,00	0,00	0,00	0,00
20105	Tipologia 105: Trasferimenti correnti dall'Unione Europea e dal Resto del Mondo	0,00	0,00	0,00	0,00	0,00	0,00	0,00	0,00
20000	Totale TITOLO 2: Trasferimenti correnti	1,97	1,76	4,41	100,00	100,00	84,28	82,12	88,19
TITOLO 3:	Entrate extratributarie								
30100	Tipologia 100: Vendita di beni e servizi e proventi derivanti dalla gestione dei beni	3,80	3,39	9,58	100,00	100,00	70,24	79,60	42,32
30200	Tipologia 200: Proventi derivanti dall'attività di controllo e repressione delle irregolarità e degli illeciti	0,09	0,08	0,05	100,00	100,00	91,91	77,87	100,00
30300	Tipologia 300: Interessi attivi	0,00	0,00	0,00	100,00	100,00	61,54	0,00	100,00
30400	Tipologia 400: Altre entrate da redditi da capitale	0,02	0,02	0,00	100,00	100,00	0,00	0,00	0,00
30500	Tipologia 500: Rimborsi e altre entrate correnti	0,69	0,74	0,82	100,00	100,00	86,72	86,72	0,00
30000	Totale TITOLO 3: Entrate extratributarie	4,59	4,23	10,46	100,00	100,00	71,45	80,15	43,97

Pag. 1

Piano degli indicatori di bilancio
Indicatori analitici concernenti la composizione delle entrate e l'effettiva capacità di riscossione
Rendiconto esercizio 2019

Titolo Tipologia	Denominazione	Composizione delle entrate (dati percentuali)			Percentuale di riscossione				
		Previsioni iniziali competenza/ totale previsioni Iniziali competenza	Previsioni definitive competenza/ totale previsioni definitive competenza	Accertamenti/ Totale Accertamenti	% di riscossione prevista nel bilancio di previsione Iniziale: Previsioni Iniziali cassa/ (previsioni Iniziali competenza + residui)	% di riscossione prevista nelle previsioni definitive: Previsioni definitive cassa/ (previsioni definitive competenza + residui)	% di riscossione complessiva: (Riscossioni c/comp+ Riscossioni c/residui) (Accertamenti + residui) definitivi Iniziali)	% di riscossione dei crediti esigibili nell'esercizio: Riscossioni c/comp/ Accertamenti di competenza	% di riscossione dei crediti esigibili negli esercizi precedenti: Riscossioni c/residui/ residui definitivi Iniziali
TITOLO 4:	Entrate in conto capitale								
40100	Tipologia 100: Tributi in conto capitale	0,00	0,00	0,00	0,00	0,00	0,00	0,00	0,00
40200	Tipologia 200: Contributi agli investimenti	38,56	43,39	30,02	100,00	100,00	48,46	50,60	35,74
40300	Tipologia 300: Altri trasferimenti in conto capitale	0,00	0,21	0,71	100,00	100,00	0,00	0,00	0,00
40400	Tipologia 400: Entrate da alienazione di beni materiali e immateriali	1,41	1,26	0,00	100,00	100,00	100,00	0,00	100,00
40500	Tipologia 500: Altre entrate in conto capitale	0,86	0,77	0,88	100,00	100,00	100,00	100,00	0,00
40000	Totale TITOLO 4: Entrate in conto capitale	40,83	45,64	31,61	100,00	100,00	49,96	50,84	45,48
TITOLO 5:	Entrate da riduzione di attività finanziarie								
50100	Tipologia 100: Alienazione di attività finanziarie	0,00	0,00	0,00	0,00	0,00	0,00	0,00	0,00
50200	Tipologia 200: Riscossione crediti di breve termine	0,00	0,00	0,00	0,00	0,00	0,00	0,00	0,00
50300	Tipologia 300: Riscossione crediti di medio-lungo termine	0,00	0,00	0,00	0,00	0,00	0,00	0,00	0,00
50400	Tipologia 400: Altre entrate per riduzione di attività finanziarie	0,00	0,00	0,00	0,00	0,00	0,00	0,00	0,00
50000	Totale TITOLO 5: Entrate da riduzione di attività finanziarie	0,00	0,00	0,00	0,00	0,00	0,00	0,00	0,00
TITOLO 6:	Accensione Prestiti								
60100	Tipologia 100: Emissione di titoli obbligazionari	0,00	0,00	0,00	0,00	0,00	0,00	0,00	0,00
60200	Tipologia 200: Accensione prestiti a breve termine	0,00	0,00	0,00	0,00	0,00	0,00	0,00	0,00
60300	Tipologia 300: Accensione mutui e altri finanziamenti a medio lungo termine	0,00	0,00	0,00	100,00	0,00	0,00	0,00	0,00
60400	Tipologia 400: Altre forme di indebitamento	0,00	0,00	0,00	0,00	0,00	0,00	0,00	0,00
60000	Totale TITOLO 6: Accensione Prestiti	0,00	0,00	0,00	100,00	0,00	0,00	0,00	0,00
TITOLO 7:	Anticipazioni da istituto tesoriere/cassiere								
70100	Tipologia 100: Anticipazioni da istituto tesoriere/cassiere	25,86	23,09	0,00	100,00	100,00	0,00	0,00	0,00
70000	Totale TITOLO 7: Anticipazioni da istituto tesoriere/cassiere	25,86	23,09	0,00	100,00	100,00	0,00	0,00	0,00

Pag. 2

Piano degli indicatori di bilancio
Indicatori analitici concernenti la composizione delle entrate e l'effettiva capacità di riscossione
Rendiconto esercizio 2019

Titolo Tipologia	Denominazione	Composizione delle entrate (dati percentuali)			Percentuale di riscossione				
		Previsioni iniziali competenza/ totale previsioni iniziali competenza	Previsioni definitive competenza/ totale previsioni definitive competenza	Accertamenti/ Totale Accertamenti	% di riscossione prevista nel bilancio di previsione iniziale: Previsioni iniziali cassa/ (previsioni iniziali competenza + residui)	% di riscossione prevista nelle previsioni definitive: Previsioni definitive cassa/ (previsioni definitive competenza + residui)	% di riscossione complessiva: (Riscossioni c/comp + Riscossioni c/residui) / (Accertamenti + residui definitivi iniziali)	% di riscossione dei crediti esigibili nell'esercizio: Riscossioni c/comp / Accertamenti di competenza	% di riscossione dei crediti esigibili negli esercizi precedenti: Riscossioni c/residui / residui definitivi iniziali
TITOLO 9:	Entrate per conto terzi e partite di giro								
90100	Tipologia 100: Entrate per partite di giro	12,58	11,24	7,70	100,00	100,00	99,71	100,00	0,00
90200	Tipologia 200: Entrate per conto terzi	0,86	2,00	5,40	100,00	100,00	95,85	98,44	40,09
90000	Totale TITOLO 9: Entrate per conto terzi e partite di giro	13,45	13,24	13,09	100,00	100,00	98,08	99,36	36,78
	TOTALE ENTRATE	100,00	100,00	100,00	100,00	100,00	74,71	76,51	64,66

Piano degli indicatori di bilancio
Indicatori analitici concernenti la composizione delle spese per missioni e programmi
Rendiconto esercizio 2019

MISSIONI E PROGRAMMI		COMPOSIZIONE DELLE SPESE PER MISSIONI E PROGRAMMI							
		Previsioni Iniziali		Previsioni definitive		Dati di rendiconto			
		Incidenza Missioni/Programmi: Previsioni stanziamento/ totale previsioni missioni	di cui Incidenza FPV: Previsioni stanziamento FPV/ Previsione FPV totale	Incidenza Missioni/Programmi: Previsioni stanziamento/ totale previsioni missioni	di cui Incidenza FPV: Previsioni stanziamento FPV/ Previsione FPV totale	Incidenza Missione programma: (Impegni + FPV)/(Totale impegni + Totale FPV)	di cui incidenza FPV: FPV / Totale FPV	di cui Incidenza economie di spesa: Economie di competenza/ Totale Economie di competenza	
Missione 01 Servizi Istituzionali, generali e di gestione	01	Organi Istituzionali	0,39	0,00	0,46	0,00	1,55	0,00	0,01
	02	Segreteria generale	0,89	0,00	0,79	0,00	2,50	0,00	0,09
	03	Gestione economica, finanziaria, programmazione e provveditorato	1,34	0,00	1,20	0,00	2,99	0,00	0,46
	04	Gestione delle entrate tributarie e servizi fiscali	0,02	0,00	0,02	0,00	0,08	0,00	0,00
	05	Gestione dei beni demaniali e patrimoniali	1,52	0,00	4,94	0,00	11,80	0,00	2,08
	06	Ufficio tecnico	1,07	0,00	0,97	0,00	3,33	0,00	0,00
	07	Elezioni e consultazioni popolari - Anagrafe e stato civile	0,37	0,00	0,40	0,00	1,14	0,00	0,09
	08	Statistica e sistemi informatici	0,07	0,00	0,06	0,00	0,20	0,00	0,00
	09	Assistenza tecnico-amministrativa agli enti locali	0,00	0,00	0,00	0,00	0,00	0,00	0,00
	10	Risorse umane	0,00	0,00	0,00	0,00	0,00	0,00	0,00
	11	Altri servizi generali	2,15	0,00	2,25	1,95	7,34	1,95	0,15
		TOTALE MISSIONE 01 Servizi Istituzionali, generali e di gestione	7,82	0,00	11,09	1,95	31,03	1,95	2,91
Missione 02 Giustizia	01	Uffici giudiziari	0,00	0,00	0,00	0,00	0,00	0,00	0,00
	02	Casa circondariale e altri servizi	0,00	0,00	0,00	0,00	0,00	0,00	0,00
		TOTALE MISSIONE 02 Giustizia	0,00	0,00	0,00	0,00	0,00	0,00	0,00
Missione 03 Ordine pubblico e sicurezza	01	Polizia locale e amministrativa	0,19	0,00	0,17	0,00	0,29	0,00	0,12
	02	Sistema integrato di sicurezza urbana	0,00	0,00	0,00	0,00	0,00	0,00	0,00
		TOTALE MISSIONE 03 Ordine pubblico e sicurezza	0,19	0,00	0,17	0,00	0,29	0,00	0,12
Missione 04 Istruzione e diritto allo studio	01	Istruzione prescolastica	0,00	0,00	0,00	0,00	0,00	0,00	0,00
	02	Altri ordini di Istruzione non universitaria	10,91	0,00	9,75	0,00	2,71	0,00	12,64
	04	Istruzione universitaria	0,00	0,00	0,00	0,00	0,00	0,00	0,00

Pag. 1

Piano degli indicatori di bilancio
Indicatori analitici concernenti la composizione delle spese per missioni e programmi
Rendiconto esercizio 2019

MISSIONI E PROGRAMMI		COMPOSIZIONE DELLE SPESE PER MISSIONI E PROGRAMMI							
		Previsioni Iniziali		Previsioni definitive		Dati di rendiconto			
		Incidenza Missioni/Programmi: Previsioni stanziamento/ totale previsioni missioni	di cui Incidenza FPV: Previsioni stanziamento FPV/ Previsione FPV totale	Incidenza Missioni/Programmi: Previsioni stanziamento/ totale previsioni missioni	di cui Incidenza FPV: Previsioni stanziamento FPV/ Previsione FPV totale	Incidenza Missione programma: (Impegni + FPV)/(Totale impegni + Totale FPV)	di cui incidenza FPV: FPV / Totale FPV	di cui Incidenza economie di spesa: Economie di competenza/ Totale Economie di competenza	
	05	Istruzione tecnica superiore	0,00	0,00	0,00	0,00	0,00	0,00	0,00
	06	Servizi ausiliari all'istruzione	0,03	0,00	0,03	0,00	0,10	0,00	0,00
	07	Diritto allo studio	0,72	0,00	0,65	0,00	2,01	0,00	0,09
		TOTALE MISSIONE 04 Istruzione e diritto allo studio	11,67	0,00	10,43	0,00	4,82	0,00	12,73
Missione 05 Tutela e valorizzazione dei beni e delle attività culturali	01	Valorizzazione dei beni di interesse storico	0,52	0,00	0,51	0,00	1,71	0,00	0,01
	02	Attività culturali e interventi diversi nel settore culturale	0,18	0,00	0,21	0,00	0,70	0,00	0,01
		TOTALE MISSIONE 05 Tutela e valorizzazione dei beni e delle attività culturali	0,70	0,00	0,72	0,00	2,42	0,00	0,03
Missione 06 Politiche giovanili, sport e tempo libero	01	Sport e tempo libero	0,33	0,00	3,05	0,00	10,39	0,00	0,03
	02	Giovani	0,00	0,00	0,00	0,00	0,00	0,00	0,00
		TOTALE MISSIONE 06 Politiche giovanili, sport e tempo libero	0,33	0,00	3,05	0,00	10,39	0,00	0,03
Missione 07 Turismo	01	Sviluppo e valorizzazione del turismo	0,00	0,00	0,00	0,00	0,00	0,00	0,00
		TOTALE MISSIONE 07 Turismo	0,00	0,00	0,00	0,00	0,00	0,00	0,00
Missione 08 Assetto del territorio ed edilizia abitativa	01	Urbanistica e assetto del territorio	0,00	0,00	0,00	0,00	0,00	0,00	0,00
	02	Edilizia residenziale pubblica e locale e piani di edilizia economico-popolare	0,00	0,00	0,00	0,00	0,00	0,00	0,00
		TOTALE MISSIONE 08 Assetto del territorio ed edilizia abitativa	0,00	0,00	0,00	0,00	0,00	0,00	0,00
Missione 09 Sviluppo sostenibile e tutela del territorio e dell'ambiente	01	Difesa del suolo	5,00	0,00	1,64	69,70	5,62	69,70	0,00
	02	Tutela, valorizzazione e recupero ambientale	2,10	0,00	0,04	0,00	0,13	0,00	0,00
	03	Rifiuti	8,33	0,00	7,44	0,00	5,00	0,00	8,45
	04	Servizio idrico integrato	0,00	0,00	0,00	0,00	0,00	0,00	0,00
	05	Aree protette, parchi naturali, protezione naturalistica e	0,12	0,00	0,10	0,00	0,35	0,00	0,00

Pag. 2

Piano degli indicatori di bilancio
Indicatori analitici concernenti la composizione delle spese per missioni e programmi
Rendiconto esercizio 2019

MISSIONI E PROGRAMMI		COMPOSIZIONE DELLE SPESE PER MISSIONI E PROGRAMMI						
		Previsioni Iniziali		Previsioni definitive		Dati di rendiconto		
		Incidenza Missioni/Programmi: Previsioni stanziamento/ totale previsioni missioni	di cui Incidenza FPV: Previsioni stanziamento FPV/ Previsione FPV totale	Incidenza Missioni/Programmi: Previsioni stanziamento/ totale previsioni missioni	di cui Incidenza FPV: Previsioni stanziamento FPV/ Previsione FPV totale	Incidenza Missione programma: (Impegni + FPV)/(Totale impegni + Totale FPV)	di cui incidenza FPV: FPV / Totale FPV	di cui incidenza economie di spesa: Economie di competenza/ Totale Economie di competenza
	forestazione							
	05 Tutela e valorizzazione delle risorse idriche	0,00	0,00	0,00	0,00	0,00	0,00	0,00
	07 Sviluppo sostenibile territorio montano piccoli Comuni	2,11	0,00	0,05	0,00	0,16	0,00	0,00
	08 Qualità dell'aria e riduzione dell'inquinamento	0,00	0,00	0,00	0,00	0,00	0,00	0,00
	TOTALE MISSIONE 09 Sviluppo sostenibile e tutela del territorio e dell'ambiente	17,65	0,00	9,27	69,70	11,26	69,70	8,45
Missione 10 Trasporti e diritto alla mobilità	01 Trasporto ferroviario	0,00	0,00	0,00	0,00	0,00	0,00	0,00
	02 Trasporto pubblico locale	0,00	0,00	0,00	0,00	0,00	0,00	0,00
	03 Trasporto per vie d'acqua	0,00	0,00	0,00	0,00	0,00	0,00	0,00
	04 Altre modalità di trasporto	0,00	0,00	0,00	0,00	0,00	0,00	0,00
	05 Viabilità e infrastrutture stradali	12,65	0,00	19,91	28,35	8,60	28,35	24,56
	TOTALE MISSIONE 10 Trasporti e diritto alla mobilità	12,65	0,00	19,91	28,35	8,60	28,35	24,56
Missione 11 Soccorso civile	01 Sistema di protezione civile	0,10	0,00	0,09	0,00	0,29	0,00	0,00
	02 Interventi a seguito di calamità naturali	0,00	0,00	0,00	0,00	0,00	0,00	0,00
	TOTALE MISSIONE 11 Soccorso civile	0,10	0,00	0,09	0,00	0,29	0,00	0,00
Missione 12 Diritti sociali, politiche sociali e famiglia	01 Interventi per l'infanzia e i minori e per asili nido	0,00	0,00	0,00	0,00	0,00	0,00	0,00
	02 Interventi per la disabilità	0,42	0,00	0,38	0,00	1,02	0,00	0,12
	03 Interventi per gli anziani	0,00	0,00	0,00	0,00	0,00	0,00	0,00
	04 Interventi per soggetti a rischio di esclusione sociale	1,52	0,00	1,38	0,00	3,89	0,00	0,32
	05 Interventi per le famiglie	0,00	0,00	0,00	0,00	0,00	0,00	0,00
	06 Interventi per il diritto alla casa	0,00	0,00	0,00	0,00	0,00	0,00	0,00
	07 Programmazione e governo della rete dei servizi sociosanitari e sociali	0,00	0,00	0,00	0,00	0,00	0,00	0,00

Pag. 3

Piano degli indicatori di bilancio
Indicatori analitici concernenti la composizione delle spese per missioni e programmi
Rendiconto esercizio 2019

MISSIONI E PROGRAMMI		COMPOSIZIONE DELLE SPESE PER MISSIONI E PROGRAMMI						
		Previsioni Iniziali		Previsioni definitive		Dati di rendiconto		
		Incidenza Missioni/Programmi: Previsioni stanziamento/ totale previsioni missioni	di cui Incidenza FPV: Previsioni stanziamento FPV/ Previsione FPV totale	Incidenza Missioni/Programmi: Previsioni stanziamento/ totale previsioni missioni	di cui Incidenza FPV: Previsioni stanziamento FPV/ Previsione FPV totale	Incidenza Missione programma: (Impegni + FPV)/(Totale impegni + Totale FPV)	di cui incidenza FPV: FPV / Totale FPV	di cui incidenza economie di spesa: Economie di competenza/ Totale Economie di competenza
	08 Cooperazione e associazionismo	0,00	0,00	0,00	0,00	0,00	0,00	0,00
	09 Servizio necroscopico e cimiteriale	0,16	0,00	0,14	0,00	0,47	0,00	0,01
	TOTALE MISSIONE 12 Diritti sociali, politiche sociali e famiglia	2,11	0,00	1,88	0,00	5,39	0,00	0,45
Missione 13 Tutela della salute	01 Servizio sanitario regionale - finanziamento ordinario corrente per la garanzia dei LEA	0,00	0,00	0,00	0,00	0,00	0,00	0,00
	02 Servizio sanitario regionale - finanziamento aggiuntivo corrente per livelli di assistenza superiori ai LEA	0,00	0,00	0,00	0,00	0,00	0,00	0,00
	03 Servizio sanitario regionale - finanziamento aggiuntivo corrente per la copertura dello squilibrio di bilancio corrente	0,00	0,00	0,00	0,00	0,00	0,00	0,00
	04 Servizio sanitario regionale - ripiano di disavanzi sanitari relativi ad esercizi pregressi	0,00	0,00	0,00	0,00	0,00	0,00	0,00
	05 Servizio sanitario regionale - investimenti sanitari	0,00	0,00	0,00	0,00	0,00	0,00	0,00
	06 Servizio sanitario regionale - restituzione maggiori gettiti SSN	0,00	0,00	0,00	0,00	0,00	0,00	0,00
	07 Ulteriori spese in materia sanitaria	0,12	0,00	0,10	0,00	0,33	0,00	0,01
TOTALE MISSIONE 13 Tutela della salute	0,12	0,00	0,10	0,00	0,33	0,00	0,01	
Missione 14 Sviluppo economico e competitività	01 Industria, PMI e Artigianato	0,00	0,00	0,00	0,00	0,00	0,00	0,00
	02 Commercio - reti distributive - tutela dei consumatori	0,00	0,00	0,00	0,00	0,00	0,00	0,00
	03 Ricerca e innovazione	0,00	0,00	0,00	0,00	0,00	0,00	0,00
	04 Reti e altri servizi di pubblica utilità	0,00	0,00	0,00	0,00	0,00	0,00	0,00
	TOTALE MISSIONE 14 Sviluppo economico e competitività	0,00	0,00	0,00	0,00	0,00	0,00	0,00

Pag. 4

Piano degli indicatori di bilancio
Indicatori analitici concernenti la composizione delle spese per missioni e programmi
Rendiconto esercizio 2019


MISSIONI E PROGRAMMI		COMPOSIZIONE DELLE SPESE PER MISSIONI E PROGRAMMI						
		Previsioni Iniziali		Previsioni definitive		Dati di rendiconto		
		Incidenza Missioni/Programmi: Previsioni stanziamento/ totale previsioni missioni	di cui Incidenza FPV: Previsioni stanziamento FPV/ Previsione FPV totale	Incidenza Missioni/Programmi: Previsioni stanziamento/ totale previsioni missioni	di cui Incidenza FPV: Previsioni stanziamento FPV/ Previsione FPV totale	Incidenza Missione programma: (Impegni + FPV)/(Totale impegni + Totale FPV)	di cui Incidenza FPV: FPV / Totale FPV	di cui Incidenza economie di spesa: Economie di competenza/ Totale Economie di competenza
Missione 16 Politiche per il lavoro e la formazione professionale	01	0,01	0,00	0,01	0,00	0,03	0,00	0,00
	02	0,00	0,00	0,00	0,00	0,00	0,00	0,00
	03	0,00	0,00	0,00	0,00	0,00	0,00	0,00
	TOTALE MISSIONE 16 Politiche per il lavoro e la formazione professionale		0,01	0,00	0,01	0,00	0,03	0,00
Missione 16 Agricoltura, politiche agroalimentari e pesca	01	0,82	0,00	1,24	0,00	3,40	0,00	0,35
	02	0,00	0,00	0,00	0,00	0,00	0,00	0,00
	TOTALE MISSIONE 16 Agricoltura, politiche agroalimentari e pesca		0,82	0,00	1,24	0,00	3,40	0,00
Missione 17 Energia e diversificazione delle fonti energetiche	01	0,00	0,00	0,00	0,00	0,00	0,00	0,00
	TOTALE MISSIONE 17 Energia e diversificazione delle fonti energetiche		0,00	0,00	0,00	0,00	0,00	0,00
Missione 18 Relazioni con le altre autonomie territoriali e locali	01	0,00	0,00	0,00	0,00	0,00	0,00	0,00
	TOTALE MISSIONE 18 Relazioni con le altre autonomie territoriali e locali		0,00	0,00	0,00	0,00	0,00	0,00
Missione 19 Relazioni internazionali	01	0,00	0,00	0,00	0,00	0,00	0,00	0,00
	TOTALE MISSIONE 19 Relazioni internazionali		0,00	0,00	0,00	0,00	0,00	0,00
Missione 20 Fondi e accantonamenti	01	0,09	0,00	0,04	0,00	0,00	0,00	0,05
	02	0,17	0,00	0,15	0,00	0,00	0,00	0,21
	03	4,73	0,00	4,15	0,00	0,00	0,00	5,88
	TOTALE MISSIONE 20 Fondi e accantonamenti		4,98	0,00	4,34	0,00	0,00	0,00
Missione 50 Debito pubblico	01	0,35	0,00	0,32	0,00	1,04	0,00	0,02
	02	2,50	0,00	2,24	0,00	7,87	0,00	0,01

Pag. 5

Piano degli indicatori di bilancio
Indicatori analitici concernenti la composizione delle spese per missioni e programmi
Rendiconto esercizio 2019

MISSIONI E PROGRAMMI		COMPOSIZIONE DELLE SPESE PER MISSIONI E PROGRAMMI						
		Previsioni Iniziali		Previsioni definitive		Dati di rendiconto		
		Incidenza Missioni/Programmi: Previsioni stanziamento/ totale previsioni missioni	di cui Incidenza FPV: Previsioni stanziamento FPV/ Previsione FPV totale	Incidenza Missioni/Programmi: Previsioni stanziamento/ totale previsioni missioni	di cui Incidenza FPV: Previsioni stanziamento FPV/ Previsione FPV totale	Incidenza Missione programma: (Impegni + FPV)/(Totale impegni + Totale FPV)	di cui Incidenza FPV: FPV / Totale FPV	di cui Incidenza economie di spesa: Economie di competenza/ Totale Economie di competenza
TOTALE MISSIONE 50 Debito pubblico		2,86	0,00	2,55	0,00	8,71	0,00	0,03
Missione 60 Anticipazioni finanziarie	01	25,00	0,00	22,33	0,00	0,00	0,00	31,50
	TOTALE MISSIONE 60 Anticipazioni finanziarie		25,00	0,00	22,33	0,00	0,00	0,00
Missione 99 Servizi per conto terzi	01	13,00	0,00	12,80	0,00	13,05	0,00	12,70
	02	0,00	0,00	0,00	0,00	0,00	0,00	0,00
	TOTALE MISSIONE 99 Servizi per conto terzi		13,00	0,00	12,80	0,00	13,05	0,00

Pag. 6



COMUNE DI TAVERNOLE SUL MELLA

Esercizio 2019

INCASSI PER CODICI GESTIONALI

Titolo 1: Entrate correnti di natura tributaria, contributiva e perequativa

		Importo nel periodo	Importo a tutto il periodo
1010106001	Imposta municipale propria riscossa a seguito dell'attività ordinaria di gestione	116.604,27	237.373,49
1010106002	Imposte municipale propria riscosse a seguito di attività di verifica e controllo	2.113,63	25.399,76
1010116001	Addizionale comunale IRPEF riscossa a seguito dell'attività ordinaria di gestione	11.289,28	140.249,61
1010151001	Tassa smaltimento rifiuti solidi urbani riscossa a seguito dell'attività ordinaria di gestione	14.179,71	20.245,71
1010153001	Imposta comunale sulla pubblicità e diritto sulle pubbliche affissioni riscossa a seguito dell'attività ordinaria di gestione	0,00	710,43
1010161001	Tributo comunale sui rifiuti e sui servizi	293,54	146.655,89
1030101001	Fondi perequativi dallo Stato	9.418,13	219.226,41
Totale Titolo 1		153.898,56	789.861,30

Titolo 2: Trasferimenti correnti

		Importo nel periodo	Importo a tutto il periodo
2010101001	Trasferimenti correnti da Ministeri	8.389,29	24.874,41
2010102001	Trasferimenti correnti da Regioni e province autonome	28.420,98	46.286,05
2010102003	Trasferimenti correnti da Comuni	0,00	23.820,52
2010102005	Trasferimenti correnti da Unioni di Comuni	0,00	15.000,00
2010102006	Trasferimenti correnti da Comunità Montane	0,00	2.400,00
Totale Titolo 2		36.810,27	112.380,98

Titolo 3: Entrate extratributarie

		Importo nel periodo	Importo a tutto il periodo
3010101001	Proventi dalla vendita di beni di consumo	0,00	1.530,60
3010101003	Proventi dalla vendita di flora e fauna	622,20	8.776,50
3010101004	Proventi da energia, acqua, gas e riscaldamento	0,00	3.130,75
3010201014	Proventi da trasporti funebri, pompe funebri, illuminazione votiva	0,00	630,08
3010201024	Proventi da servizi sanitari	0,00	180,00
3010201032	Proventi da diritti di segreteria e rogito	0,00	2.436,03
3010201033	Proventi da rilascio documenti e diritti di cancelleria	0,00	954,44
3010201035	Proventi da autorizzazioni	0,00	6.518,00
3010301001	Diritti reali di godimento	0,00	700,00
3010301002	Canone occupazione spazi e aree pubbliche	1.200,00	11.217,72
3010301003	Proventi da concessioni su beni	3.300,00	43.062,00
3010302001	Fitti di terreni e diritti di sfruttamento di giacimenti e risorse naturali	1.782,99	74.802,24
3010302002	Locazioni di altri beni immobili	8.208,74	21.386,56
3020201004	Proventi da multe e sanzioni per violazioni delle norme del codice della strada a carico delle famiglie	0,00	2.686,51
3030303001	Interessi attivi da conti della tesoreria dello Stato o di altre Amministrazioni pubbliche	0,00	0,16
3050203003	Entrate da rimborsi, recuperi e restituzioni di somme non dovute o incassate in eccesso da Enti Previdenziali	340,24	3.873,68
3059999999	Altre entrate correnti n.a.c.	0,00	9.967,33
Totale Titolo 3		15.454,17	191.852,60

Titolo 4: Entrate in conto capitale

		Importo nel periodo	Importo a tutto il periodo
4020101001	Contributi agli investimenti da Ministeri	0,00	39.928,00
4020102001	Contributi agli investimenti da Regioni e province autonome	29.744,00	256.276,24
4020102006	Contributi agli investimenti da Comunità Montane	0,00	35.200,00
4040104001	Alienazione di Macchinari	6.000,00	6.000,00
4040108001	Alienazione di Fabbricati ad uso abitativo	0,00	13.750,00

COMUNE DI TAVERNOLE SUL MELLA

Esercizio 2019

INCASSI PER CODICI GESTIONALI

4050101001	Permessi di costruire	0,00	17.161,43
Totale Titolo 4		35.744,00	368.315,67

Titolo 9: Entrate per conto terzi e partite di giro

		Importo nel periodo	Importo a tutto il periodo
9010102001	Ritenute per scissione contabile IVA (split payment)	24.030,68	90.217,03
9010201001	Ritenute erariali su redditi da lavoro dipendente per conto terzi	5.304,76	36.004,30
9010202001	Ritenute previdenziali e assistenziali su redditi da lavoro dipendente per conto terzi	1.874,48	16.768,47
9010299999	Altre ritenute al personale dipendente per conto di terzi	12,78	161,28
9010301001	Ritenute erariali su redditi da lavoro autonomo per conto terzi	1.523,00	6.933,38
9020102001	Rimborso per acquisto di servizi per conto di terzi	68.569,60	93.672,91
9020401001	Costituzione di depositi cauzionali o contrattuali di terzi	0,00	11.880,00
Totale Titolo 9		101.315,30	255.637,37
Totale Generale		343.222,30	1.718.047,92

COMUNE DI TAVERNOLE SUL MELLA

Esercizio 2019

PAGAMENTI PER CODICI GESTIONALI

Titolo 1: Spese correnti

		Importo nel periodo	Importo a tutto il periodo
1010101002	Voci stipendiali corrisposte al personale a tempo indeterminato	14.484,27	106.854,75
1010101004	Indennità ed altri compensi, esclusi i rimborsi spesa per missione, corrisposti al personale a tempo indeterminato	1.803,21	29.754,78
1010101006	Voci stipendiali corrisposte al personale a tempo determinato	3.135,54	20.415,26
1010101008	Indennità ed altri compensi, esclusi i rimborsi spesa documentati per missione, corrisposti al personale a tempo determinato	63,31	759,72
1010201001	Contributi obbligatori per il personale	3.175,61	45.895,95
1020101001	Imposta regionale sulle attività produttive (IRAP)	1.126,25	15.461,81
1020109001	Tassa di circolazione dei veicoli a motore (tassa automobilistica)	0,00	154,10
1020199999	Imposte, tasse e proventi assimilati a carico dell'ente n.a.c.	186,00	13.916,27
1030102002	Carburanti, combustibili e lubrificanti	190,00	1.990,00
1030102012	Accessori per attività sportive e ricreative	0,00	776,19
1030103002	Flora selvatica e non selvatica	0,00	2.739,00
1030201001	Organi istituzionali dell'amministrazione - Indennità	6.628,88	24.069,61
1030201008	Compensi agli organi istituzionali di revisione, di controllo ed altri incarichi istituzionali dell'amministrazione	3.317,91	4.424,85
1030204004	Acquisto di servizi per formazione obbligatoria	0,00	341,60
1030205001	Telefonia fissa	721,94	6.800,09
1030205004	Energia elettrica	4.841,61	44.594,78
1030205005	Acqua	917,46	10.525,44
1030205006	Gas	4.790,21	38.559,55
1030205999	UtENZE e canoni per altri servizi n.a.c.	3.143,61	21.407,86
1030207001	Locazione di beni immobili	1.202,00	4.806,00
1030215008	Contratti di servizio di assistenza sociale residenziale e semi-residenziale	3.807,51	20.282,17
1030215015	Contratti di servizio per l'illuminazione pubblica	28.008,04	37.946,28
1030216002	Spese postali	32,00	2.000,00
1030216004	Spese notarili	634,40	5.174,07
1030217001	Commissioni per servizi finanziari	0,00	508,00
1030299999	Altri servizi diversi n.a.c.	5.238,80	80.623,41
1040102003	Trasferimenti correnti a Comuni	0,00	341,16
1040102005	Trasferimenti correnti a Unioni di Comuni	50.900,00	297.350,80
1040102006	Trasferimenti correnti a Comunità Montane	1.500,00	42.038,42
1040102999	Trasferimenti correnti a altre Amministrazioni Locali n.a.c.	0,00	969,79
1040202999	Altri assegni e sussidi assistenziali	0,00	1.144,00
1040401001	Trasferimenti correnti a Istituzioni Sociali Private	3.300,00	14.380,00
1070504003	Interessi passivi a Cassa Depositi e Prestiti SPA su mutui e altri finanziamenti a medio lungo termine	3.445,32	6.923,23
1070504004	Interessi passivi a Cassa Depositi e Prestiti - Gestione Tesoro su mutui e altri finanziamenti a medio lungo termine	2.785,14	8.248,11
1070504999	Interessi passivi a altre imprese su finanziamenti a medio lungo termine	2.209,77	5.087,38
1090201001	Rimborsi di imposte e tasse di natura corrente	0,00	1.500,00
1100301001	Versamenti IVA a debito per le gestioni commerciali	0,00	4.148,30
1100401001	Premi di assicurazione su beni mobili	0,00	2.124,00
1100401002	Premi di assicurazione su beni immobili	0,00	5.860,00
1100401003	Premi di assicurazione per responsabilità civile verso terzi	0,00	5.550,00
1109999999	Altre spese correnti n.a.c.	0,00	4.890,97
Totale Titolo 1		151.588,79	941.337,70

Titolo 2: Spese in conto capitale

		Importo nel periodo	Importo a tutto il periodo
2020109005	Fabbricati rurali	20.244,77	102.213,20
2020109012	Infrastrutture stradali	0,00	5.277,32
2020109014	Opere per la sistemazione del suolo	82.313,42	92.814,81
2020109016	Impianti sportivi	2.537,60	112.946,18

COMUNE DI TAVERNOLE SUL MELLA

Esercizio 2019

PAGAMENTI PER CODICI GESTIONALI

2020109019	Fabbricati ad uso strumentale	0,00	2.540,04
2020109999	Beni immobili n.a.c.	4.026,00	38.019,65
2020305001	Incarichi professionali per la realizzazione di investimenti	2.440,00	8.061,08
2030102003	Contributi agli investimenti a Comuni	0,00	4.000,00
2030102005	Contributi agli investimenti a Unioni di Comuni	0,00	11.593,91
2030102006	Contributi agli investimenti a Comunità Montane	0,00	10.950,00
2030401001	Contributi agli investimenti a Istituzioni Sociali Private	6.000,00	6.000,00
Totale Titolo 2		117.561,79	394.416,19

Titolo 4: Rimborso Prestiti

		Importo nel periodo	Importo a tutto il periodo
4030102001	Rimborso mutui e altri finanziamenti a medio lungo termine a Regioni e province autonome	21.933,10	73.018,96
4030104003	Rimborso Mutui e altri finanziamenti a medio lungo termine a Cassa Depositi e Prestiti - Gestione CDP SPA	1.258,30	9.096,04
4030104004	Rimborso Mutui e altri finanziamenti a medio lungo termine a Cassa Depositi e Prestiti - Gestione Tesoro	2.321,14	4.591,38
4030104999	Rimborso Mutui e altri finanziamenti a medio lungo termine a d altre imprese	31.789,09	63.350,28
Totale Titolo 4		57.301,63	150.056,66

Titolo 7: Uscite per conto terzi e partite di giro

		Importo nel periodo	Importo a tutto il periodo
7010102001	Versamento delle ritenute per scissione contabile IVA (split payment)	9.432,01	62.724,90
7010201001	Versamenti di ritenute erariali su Redditi da lavoro dipendente riscosse per conto terzi	2.657,99	36.966,06
7010202001	Versamenti di ritenute previdenziali e assistenziali su Redditi da lavoro dipendente riscosse per conto terzi	1.102,00	15.691,66
7010299999	Altri versamenti di ritenute al personale dipendente per conto di terzi	12,78	161,28
7010301001	Versamenti di ritenute erariali su Redditi da lavoro autonomo per conto terzi	2.931,76	6.061,96
7020102001	Acquisto di servizi per conto di terzi	115,61	41.483,60
7020402001	Restituzione di depositi cauzionali o contrattuali di terzi	0,00	8.343,70
Totale Titolo 7		16.252,15	171.433,16

Totale Generale

Totale Generale	342.704,36	1.657.243,71
------------------------	-------------------	---------------------

COMUNE DI TAVERNOLE SUL MELLA

Data:31.12.2019

Pag.: 1

Elenco residui attivi dell'anno 2014

Capitolo	Descrizione	Importo
6005	Servizi per conto terzi	1.260,26
Totale		1.260,26

Elenco residui attivi dell'anno 2017

Capitolo	Descrizione	Importo
602	Assegnazione legname	25.136,30
Totale		25.136,30

Elenco residui attivi dell'anno 2018

Capitolo	Descrizione	Importo
32	TARI	1.070,32
340	Trasferimenti correnti da comuni	2.581,53
558	Gestione in economia distribuzione gas - proventi	2.026,19
598	Concessione malghe ed appostamenti di caccia	1.033,23
822	Regione Lombardia - recupero malghe/VASP	63.301,53
6004	Depositi cauzionali	1.665,00
6007	Ritenute erariali per IVA split payment	439,86
Totale		72.117,66

Elenco residui attivi dell'anno 2019

Capitolo	Descrizione	Importo
2	IMU	15.174,63
6	Imposta comunale sulla pubblicita`	524,10
20	Addizionale comunale all'IRPEF	61.204,91
30	TARI	20.682,29
58	Diritti sulle pubbliche affissioni	31,30
100	Contributi non fiscalizzati	9.770,82
340	Trasferimenti correnti da comuni	5.615,45
350	Provincia di Brescia - contributo Frisi Centro Abitato/Pila	10.000,00

COMUNE DI TAVERNOLE SUL MELLA

Data:31.12.2019

Pag.: 2

Elenco residui attivi dell'anno 2019

Capitolo	Descrizione	Importo
388	Diritti di Segreteria su certif.demografiche	125,37
404	Rimborsi ed introiti diversi	2.120,00
428	Sanzioni per violazioni del codicedella strada	236,38
538	Illuminazione votiva	630,08
558	Gestione in economia distribuzione gas - proventi	11.729,40
598	Concessione malghe ed appostamenti di caccia	15.319,34
608	Derivazioni d'acqua ad uso industr.	10.316,00
630	Inter. attivi su giacenze di cassa	0,10
800	Contributo ministeriale investimenti	25.000,00
818	Regione Lombardia - contributo per opere di pronto intervento	3.503,30
820	Contributi regionali interventi di messa in sicurezza patrimonio co	90.000,00
821	Contributi regionali interventi sul patrimonio	5.450,00
822	Regione Lombardia - recupero malghe/VASP	2.288,47
826	Contributi regionali per impianti sportivi	80.000,00
836	Contributi regionali per interventi agro-silvo-pastorali	34.143,37
846	Contributi provinciali per impianti sportivi	7.500,00
850	Contributo provinciale opere viabilità/pubblica illuminazion	1.700,00
856	Comunità Montana - contributi per opere manutenzione straordinaria	29.636,40
880	Contributi privati alla realizzazione di opere pubbliche	13.786,00
6005	Servizi per conto terzi	1.640,97
	Totale	458.128,68
	Totale Generale	556.642,90

Elenco residui passivi dell'anno 2010

Capitolo	P.Conti	Descrizione	Importo
400400	7.02.04	Depositi cauzionali - restituzione	2.116,88
Totale			2.116,88

Elenco residui passivi dell'anno 2012

Capitolo	P.Conti	Descrizione	Importo
400400	7.02.04	Depositi cauzionali - restituzione	2.525,00
Totale			2.525,00

Elenco residui passivi dell'anno 2013

Capitolo	P.Conti	Descrizione	Importo
400400	7.02.04	Depositi cauzionali - restituzione	16.305,60
Totale			16.305,60

Elenco residui passivi dell'anno 2014

Capitolo	P.Conti	Descrizione	Importo
400400	7.02.04	Depositi cauzionali - restituzione	1.511,00
Totale			1.511,00

Elenco residui passivi dell'anno 2015

Capitolo	P.Conti	Descrizione	Importo
12200	1.03.02	Spese contrattuali	172,00
12400	1.03.02	Liti, arbitraggi, risarcimenti - prestazione di servizi	1.557,20
33300	1.03.02	Prestazioni di servizio varie per tutti gli uffici	1.892,80
400400	7.02.04	Depositi cauzionali - restituzione	1.353,89
Totale			4.975,89

Elenco residui passivi dell'anno 2016

Capitolo	P.Conti	Descrizione	Importo
400400	7.02.04	Depositi cauzionali - restituzione	883,12
Totale			883,12

Elenco residui passivi dell'anno 2017

Capitolo	P.Conti	Descrizione	Importo
----------	---------	-------------	---------

Elenco residui passivi dell'anno 2017

Capitolo	P.Conti	Descrizione	Importo
144700	1.04.04	Iniziative di carattere sociale - trasferimenti	500,00
203900	2.02.01	Manutenzione straordinaria patrimonio comunale	612,80
Totale			1.112,80

Elenco residui passivi dell'anno 2018

Capitolo	P.Conti	Descrizione	Importo
99400	1.04.01	Provincia di Bs - quota oneri mutuosvincolo SS 345 e SP 50 (0	2.145,00
260100	2.02.01	Riqualificazione e valorizzazione impianto sportivo Tavernole	5.968,40
400201	7.01.02	Ritenute erariali su redditi da lavoro dipendente	239,49
400400	7.02.04	Depositi cauzionali - restituzione	480,00
411601	2.02.01	Manutenzione str. malghe/VASP	400,00
Totale			9.232,89

Elenco residui passivi dell'anno 2019

Capitolo	P.Conti	Descrizione	Importo
1400	1.03.02	Organi Istituzionali - compensi erimborsi spese	560,48
5000	1.02.01	IRAP Organi Istituzionali	563,41
11703	1.03.02	Utenze uffici comunali - energia elettrica	235,99
11704	1.03.02	Utenze uffici comunali - metano	702,41
11706	1.03.02	Utenze uffici comunali - telefonia fissa	199,09
13400	1.04.01	Quote associative annuali CM - SIS - anci - acb	10.913,08
15600	1.03.02	Tesoreria - spese	222,75
16000	1.04.01	UNIONE - rimborso spese generali/finanziarie	4.600,00
22405	1.03.02	Utenze immobili comunali - acqua	336,84
23000	1.04.01	UNIONE - spese trasferite Patrimonio	2.262,29
26200	1.04.01	Quote SUEd, SUAP, Polo catastale, CUC, antisismica, vincolo i	83,15

COMUNE DI TAVERNOLE SUL MELLA

Data:31.12.2019

Pag.: 3

Elenco residui passivi dell'anno 2019

Capitolo	P.Conti	Descrizione	Importo
28000	1.04.01	UNIONE - spese trasferite sistema informativo statistica	3.814,63
28800	1.04.01	Trasferimento al Comune di GVT per funzionamento CEC	145,00
32204	1.01.01	Fondo Produttivita'	0,10
33000	1.01.02	Contributi previdenziali a carico dell'ente	5.038,69
33300	1.03.02	Prestazioni di servizio varie per tutti gli uffici	2.606,39
35000	1.02.01	IRAP personale	1.675,15
35001	1.02.01	Altre imposte a carico dell'Ente	5.139,82
35002	1.02.01	Tasse automobilistiche	271,27
49000	1.04.01	UNIONE - spese trasferite PL	5.662,07
59204	1.03.02	Utenze scuola elementare - metano	1.616,27
59205	1.03.02	Utenze scuola elementare - acqua	500,00
61803	1.03.02	Utenze scuola media - energia elettrica	406,36
61804	1.03.02	Utenze scuola media - gestione calore	1.877,11
61805	1.03.02	Utenze scuola media - acqua	820,99
62300	1.04.01	Quota parte FRISL adeguamento plesso scuola media	1.780,62
68500	1.04.01	UNIONE - spese trasferite Istruzione	600,00
71703	1.03.02	Utenze museo Forno Fusorio - energia elettrica	137,15
71704	1.03.02	Utenze museo Forno Fusorio - metano	1.421,69
72201	1.04.01	Sistema Bibliotecario e Museale	666,85
74900	1.04.01	Attività culturali - trasferimenti	650,00
76000	1.04.01	UNIONE - spese trasferite cultura	6.854,17
83003	1.03.02	Utenze impianti sportivi - energia elettrica	205,52
83004	1.03.02	Utenze impianti sportivi - metano	1.880,20
85600	1.04.01	Comunita' Montana - mutuo centro polivalente	4.430,47
98000	1.04.01	UNIONE - spese trasferite Viabilità	3.130,62
99400	1.04.01	Provincia di Bs - quota oneri mutuosvincolo SS 345 e SP 50 (0	4.290,00
101402	1.03.02	Manutenzione impianti illuminazione pubblica	5.048,15
127000	1.04.01	UNIONE - spese trasferite Rifiuti	35.538,06

COMUNE DI TAVERNOLE SUL MELLA

Data:31.12.2019

Pag.: 4

Elenco residui passivi dell'anno 2019

Capitolo	P.Conti	Descrizione	Importo
130000	1.03.01	Gestione parchi e giardini (VASP/boschi/verde) - acquisto di	250,00
141400	1.03.02	Rette case di riposo, cura, accoglienza	2.759,00
142400	1.03.02	Ambulatorio/consultorio - costi fissi e prestazioni varie	150,21
144601	1.04.01	Istituzioni di servizi sociali - trasferimenti	1.897,82
144700	1.04.04	Iniziative di carattere sociale - trasferimenti	553,52
144800	1.04.02	Contributi vari al minimo vitale	3.000,00
145401	1.04.01	Assistenza domiciliare	2.130,79
145800	1.03.02	Assistenza ad personam disabil e servizi connessi	2.204,44
148803	1.03.02	Utenze cimitero - energia elettrica	111,40
161800	1.04.01	Comune di Sarezzo - Ufficio dicollocamento	282,64
203900	2.02.01	Manutenzione straordinaria patrimonio comunale	42.096,33
210000	2.02.01	Interventi di messa in sicurezza/pronto intervento	53.250,98
217400	2.02.03	Incarichi di Progettazione e consulenze relative	11.346,00
260100	2.02.01	Riqualificazione e valorizzazione impianto sportivo Tavernole	80.935,42
310200	2.02.01	Manutenzione straordinaria strade	5.128,73
311000	2.02.01	Messa in sicurezza territorio con interventi di difesa del su	11.990,00
313800	2.03.01	Trasferimenti per investimenti strade	8.000,00
360000	2.02.01	PSR - interventi su malghe - Vasp	29.540,61
400101	7.01.02	Ritenute previdenziali su redditi da lavoro dipendente	3.232,60
400201	7.01.02	Ritenute erariali su redditi da lavoro dipendente	3.911,51
400400	7.02.04	Depositi cauzionali - restituzione	4.300,00
400500	7.02.01	Servizi per conto terzi	54.402,96
400700	7.01.01	Ritenute erariali per IVA split payment	27.492,13
400800	7.01.03	Ritenute erariali su redditi da lavoro autonomo	1.523,00
		Totale	467.376,93
		Totale Generale	506.040,11

COMUNE DI TAVERNOLE SUL MELLA

ANZIANITA' RESIDUI FINALI ESERCIZIO 2019

Residui Attivi	2014 e prec.	2015	2016	2017	2018	2019	Totali
TITOLO 1 Entrate correnti di natura tributaria, contributiva e perequativa	0,00	0,00	0,00	0,00	1.070,32	97.617,23	98.687,55
TITOLO 2 Trasferimenti correnti	0,00	0,00	0,00	0,00	2.581,53	15.386,27	17.967,80
TITOLO 3 Entrate extratributarie	0,00	0,00	0,00	25.136,30	3.059,42	40.476,67	68.672,39
TITOLO 4 Entrate in conto capitale	0,00	0,00	0,00	0,00	63.301,53	303.007,54	366.309,07
TITOLO 5 Entrate da riduzione di attività finanziarie	0,00	0,00	0,00	0,00	0,00	0,00	0,00
TITOLO 6 Accensione Prestiti	0,00	0,00	0,00	0,00	0,00	0,00	0,00
TITOLO 7 Anticipazioni da istituto tesoriere/cassiere	0,00	0,00	0,00	0,00	0,00	0,00	0,00
TITOLO 9 Entrate per conto terzi e partite di giro	1.260,26	0,00	0,00	0,00	2.104,86	1.640,97	5.006,09
TOTALE	1.260,26	0,00	0,00	25.136,30	72.117,66	458.128,68	556.642,90

Residui Passivi	2014 e prec.	2015	2016	2017	2018	2019	Totali
TITOLO 1 Spese correnti	0,00	3.622,00	0,00	500,00	2.145,00	130.226,66	136.493,66
TITOLO 2 Spese in conto capitale	0,00	0,00	0,00	612,80	6.368,40	242.288,07	249.269,27
TITOLO 3 Spese per incremento attività finanziarie	0,00	0,00	0,00	0,00	0,00	0,00	0,00
TITOLO 4 Rimborso Prestiti	0,00	0,00	0,00	0,00	0,00	0,00	0,00
TITOLO 5 Chiusura Anticipazioni ricevute da istituto tesoriere/cassiere	0,00	0,00	0,00	0,00	0,00	0,00	0,00
TITOLO 7 Uscite per conto terzi e partite di giro	22.458,48	1.353,89	883,12	0,00	719,49	94.862,20	120.277,18
TOTALE	22.458,48	4.975,89	883,12	1.112,80	9.232,89	467.376,93	506.040,11

SCHEMA TIPO DEL PROSPETTO

COMUNE DI TAVERNOLE SUL MELLA

Provincia di BRESCIA

**ELENCO DELLE SPESE DI RAPPRESENTANZA
SOSTENUTE DAGLI ORGANI DI GOVERNO DELL'ENTE
NELL'ANNO 2019**

(articolo 16, comma 26, del decreto legge 13 agosto 2011, n. 138)

Delibera di approvazione regolamento n. ____ / ____ del ____ / ____.

(Indicare gli estremi del regolamento dell'ente (se risulti adottato) che disciplina le spese di rappresentanza)

SPESE DI RAPPRESENTANZA SOSTENUTE NELL'ANNO 2019⁽¹⁾

Descrizione dell'oggetto della spesa	Occasione in cui la spesa è stata sostenuta	Importo della spesa (euro)
NEGATIVO	NEGATIVO	NEGATIVO
Totale delle spese sostenute		0,00

TAVERNOLE SUL MELLA, 31 dicembre 2019



IL SEGRETARIO DELL'ENTE

IL RESPONSABILE DEL SERVIZIO FINANZIARIO

L'ORGANO DI REVISIONE ECONOMICO FINANZIARIO (2)

(1) Ai fini dell'elencazione si richiamano i seguenti principi e criteri generali desunti dal consolidato orientamento della giurisprudenza:

- . stretta correlazione con le finalità istituzionali dell'ente;
- . sussistenza di elementi che richiedano una proiezione esterna delle attività dell'ente per il migliore perseguimento dei propri fini istituzionali;
- . rigorosa motivazione con riferimento allo specifico interesse istituzionale perseguito, alla dimostrazione del rapporto tra l'attività dell'ente e la spesa erogata, nonché alla qualificazione del soggetto destinatario dell'occasione della spesa;
- . rispondenza a criteri di ragionevolezza e di congruità rispetto ai fini.

(2) È richiesta la sottoscrizione di almeno due componenti del collegio, sempreché il regolamento di contabilità non preveda la presenza di tutti i componenti per il funzionamento, ovvero dell'unico revisore nei casi in cui l'organo sia costituito da un solo revisore.

COMUNE DI TAVERNOLE SUL MELLA

Provincia di BRESCIA

Rilevazione della tempestività dei pagamenti delle transazioni commerciali

Prospetto di cui all'art. 9, comma 8 del DPCM 22 settembre 2014

1) Importo dei pagamenti relativi a transazioni commerciali effettuati dopo la scadenza dei termini previsti dal d.lgs. n. 231/2002

Nel periodo 01.01.2019 - 31.12.2019 l'importo dei pagamenti relativi a transazioni commerciali effettuati dopo la scadenza dei termini previsti dal d.lgs. n. 231/2002 è pari a euro **422973,98**

2) Indicatore di tempestività dei pagamenti delle transazioni commerciali

Nel periodo 01.01.2019 - 31.12.2019 l'indicatore globale è pari a **5,77** giorni

Tale indicatore è ottenuto elaborando tutte le fatture pagate nel periodo considerato.

La data di scadenza delle fatture in cui tale data non è stata indicata è calcolata automaticamente il 30° giorno successivo la data di registrazione.

Secondo quanto previsto dal D.P.C.M. 22/09/2014, art.9, l'indicatore è ottenuto sommando il prodotto tra numero di giorni e importo dovuto di ogni fattura e riportando tale somma all'importo dei pagamenti di fatture avvenuti nel periodo considerato.



Il Responsabile del Servizio Finanziario

dott.ssa Cristina Lavera





COMUNE DI TAVERNOLE SUL MELLA

Provincia di Brescia

ELENCO DEBITI E CREDITI RECIPROCI TRA IL COMUNE DI TAVERNOLE SUL MELLA E LE SOCIETÀ PARTECIPATE

In ottemperanza al disposto dell'art. 6 c. 4 DL 95/2012 (spending review), si certifica la sussistenza al 31.12.2019 dei seguenti debiti residui reciproci tra l'Ente e le società partecipate:

SOCIETÀ PARTECIPATA	% DI PARTECIPAZ.	DEBITI VERSO PARTECIPATA	CREDITI VERSO PARTECIPATA	note
AZIENDA SERVIZI VALTROMPIA SPA	0,31%	-	-	Società controllata da quotata esclusa dagli obblighi d'informativa ex art. 4 c. 13 del DL. 95/2012
TAVERNOLE IDROELETTRICA SRL	30%	0,00	0,00	Inattiva
CIVITAS SRL	0,67%	0,00	0,00	Nessuna discordanza

Tavernole sul Mella, 31.12.2019



LA RESP. AREA FINANZIARIA
Dott.ssa Cristina Lavera

IL REVISORE DEI CONTI
Dott. Agostino Pozzoli