

# COMUNE DI TAVERNOLE SUL MELLA

CONTO DEL BILANCIO

ESERCIZIO 2018



**COMUNE DI TAVERNOLE SUL MELLA**  
**CONTO DEL BILANCIO ESERCIZIO 2018 - GESTIONE DELLE ENTRATE**

Titolo Tipologia	Denominazione	Residui Attivi al 01/01/2018 (RS)	Riscossioni in c/Residui (RR)	Riaccertamento Residui (R) (3)	Economie di Entrate di Competenza =A-CP (5)	Residui Attivi da Esercizi Precedenti (EP=RS-RR+R)
		Previsioni Definitive di Competenza (CP)	Riscossioni in c/Competenza (RC)	Accertamenti (A) (4)		Residui Attivi da Esercizio di Competenza (EC=A-RC)
		Previsioni Definitive di Cassa (CS)	Totale Riscossioni (TR=RR+RC)	Maggiori o Minori Entrate di Cassa =TR-CS		Totale Residui Attivi da Riportare (TR=EP+EC)
	Fondo pluriennale vincolato per spese correnti (1)	CP 3.011,81				
	Fondo pluriennale vincolato per spese in conto capitale (1)	CP 0,00				
	Utilizzo avanzo di Amministrazione (2)	CP 209.379,08				

1) Indicare l'importo del fondo pluriennale vincolato risultante dal conto del bilancio dell'anno precedente (spesa).

2) Indicare l'importo definitivo dell'utilizzo del risultato di amministrazione.

3) Indicare l'ammontare complessivo derivante dal riaccertamento dei residui (comprende l'importo dei crediti definitivamente cancellati in quanto assolutamente inesigibili, l'importo dei crediti di dubbia e difficile esazione cancellati secondo le modalità previste dal principio applicato della contabilità finanziaria 9.2).

La voce comprende inoltre le rettifiche in aumento dei residui attivi effettuate a seguito della riscossione di residui attivi cancellati dalle scritture (ad es. in anni precedenti è stato cancellato un residuo attivo in quanto considerato assolutamente inesigibile. In caso di riscossione di tale credito nel corso dell'esercizio cui si riferisce il rendiconto si effettua un riaccertamento dei residui attivi in aumento).

Le rettifiche in aumento sono indicate con il segno "+", le rettifiche in riduzione sono indicate con il segno "-".

4) Indicare gli accertamenti imputati contabilmente all'esercizio cui il rendiconto si riferisce al netto dei crediti che, in occasione del riaccertamento ordinario dei residui effettuato ai sensi dell'articolo 3, comma 4, risultassero non esigibili e reimputati agli esercizi in cui le obbligazioni risultano esigibili.

5) Le maggiori entrate sono indicate con il segno "+", le minori entrate sono indicate con il segno "-".

# COMUNE DI TAVERNOLE SUL MELLA

## CONTO DEL BILANCIO ESERCIZIO 2018 - GESTIONE DELLE ENTRATE

Titolo Tipologia	Denominazione	Residui Attivi al 01/01/2018 (RS)		Riscossioni in c/Residui (RR)		Riaccertamento Residui (R) (3)		Residui Attivi da Esercizi Precedenti (EP=RS-RR+R)		
		Previsioni Definitive di Competenza (CP)		Riscossioni in c/Competenza (RC)		Accertamenti (A) (4)		Residui Attivi da Esercizio di Competenza (EC=A-RC)		
		Previsioni Definitive di Cassa (CS)		Totale Riscossioni (TR=RR+RC)		Maggiori o Minori Entrate di Cassa =TR-CS		Totale Residui Attivi da Riportare (TR=EP+EC)		
<b>Titolo 1 Entrate correnti di natura tributaria, contributiva e perequativa</b>										
10101	Tipologia 101 Imposte, tasse e proventi assimilati	RS CP CS	150.178,55 556.000,00 706.178,55	RR RC TR	125.412,20 466.783,75 592.195,95	R A CS	-5.985,57 559.702,07 -113.982,60	CP	EP EC TR	18.780,78 92.918,32 111.699,10
10301	Tipologia 301 Fondi perequativi da Amministrazioni Centrali	RS CP CS	6.736,56 224.000,00 230.736,56	RR RC TR	6.736,56 220.601,41 227.337,97	R A CS	0,00 220.601,41 -3.398,59	CP	EP EC TR	0,00 0,00 0,00
10000	<b>Totale Titolo 1 Entrate correnti di natura tributaria, contributiva e perequativa</b>	RS CP CS	156.915,11 780.000,00 936.915,11	RR RC TR	132.148,76 687.385,16 819.533,92	R A CS	-5.985,57 780.303,48 -117.381,19	CP	EP EC TR	18.780,78 92.918,32 111.699,10

3) Indicare l'ammontare complessivo derivante dal riaccertamento dei residui (comprende l'importo dei crediti definitivamente cancellati in quanto assolutamente inesigibili, l'importo dei crediti di dubbia e difficile esazione cancellati secondo le modalità previste dal principio applicato della contabilità finanziaria 9.2).

La voce comprende inoltre le rettifiche in aumento dei residui attivi effettuate a seguito della riscossione di residui attivi cancellati dalle scritture (ad es. in anni precedenti è stato cancellato un residuo attivo in quanto considerato assolutamente inesigibile. In caso di riscossione di tale credito nel corso dell'esercizio cui si riferisce il rendiconto si effettua un riaccertamento dei residui attivi in aumento).

Le rettifiche in aumento sono indicate con il segno "+", le rettifiche in riduzione sono indicate con il segno "-".  
4) Indicare gli accertamenti imputati contabilmente all'esercizio cui il rendiconto si riferisce al netto dei crediti che, in occasione del riaccertamento ordinario dei residui effettuato ai sensi dell'articolo 3, comma 4, risultassero non esigibili e reimputati agli esercizi in cui le obbligazioni risultano esigibili.

5) Le maggiori entrate sono indicate con il segno "+", le minori entrate sono indicate con il segno "-".



**COMUNE DI TAVERNOLE SUL MELLA**  
**CONTO DEL BILANCIO ESERCIZIO 2018 - GESTIONE DELLE ENTRATE**

Titolo Tipologia	Denominazione	Residui Attivi al 01/01/2018 (RS)		Riscossioni in c/Residui (RR)		Riaccertamento Residui (R) (3)		Residui Attivi da Esercizi Precedenti (EP=RS-RR+R)	
		Previsioni Definitive di Competenza (CP)		Riscossioni in c/Competenza (RC)		Accertamenti (A) (4)		Residui Attivi da Esercizio di Competenza (EC=A-RC)	
		Previsioni Definitive di Cassa (CS)		Totale Riscossioni (TR=RR+RC)		Maggiori o Minori Entrate di Cassa =TR-CS		Totale Residui Attivi da Riportare (TR=EP+EC)	
<b>Titolo 2 Trasferimenti correnti</b>									
20101	Tipologia 101 Trasferimenti correnti da Amministrazioni pubbliche	RS	52.579,53	RR	25.159,01	R	-1.200,00	EP	26.220,52
		CP	123.620,00	RC	67.183,97	A	88.236,32	EC	21.052,35
		CS	176.199,53	TR	92.342,98	CS	-83.856,55	TR	47.272,87
20000	Totale Titolo 2 Trasferimenti correnti	RS	52.579,53	RR	25.159,01	R	-1.200,00	EP	26.220,52
		CP	123.620,00	RC	67.183,97	A	88.236,32	EC	21.052,35
		CS	176.199,53	TR	92.342,98	CS	-83.856,55	TR	47.272,87

- 3) Indicare l'ammontare complessivo derivante dal riaccertamento dei residui (comprende l'importo dei crediti definitivamente cancellati in quanto assolutamente inesigibili, l'importo dei crediti di dubbia e difficile esazione cancellati secondo le modalità previste dal principio applicato della contabilità finanziaria 9.2).  
La voce comprende inoltre le rettifiche in aumento dei residui attivi effettuate a seguito della riscossione di residui attivi cancellati dalle scritture (ad es. in anni precedenti è stato cancellato un residuo attivo in quanto considerato assolutamente inesigibile. In caso di riscossione di tale credito nel corso dell'esercizio cui si riferisce il rendiconto si effettua un riaccertamento dei residui attivi in aumento).  
Le rettifiche in aumento sono indicate con il segno "+", le rettifiche in riduzione sono indicate con il segno "-".
- 4) Indicare gli accertamenti imputati contabilmente all'esercizio cui il rendiconto si riferisce al netto dei crediti che, in occasione del riaccertamento ordinario dei residui effettuato ai sensi dell'articolo 3, comma 4, risultassero non esigibili e reimputati agli esercizi in cui le obbligazioni risultano esigibili.
- 5) Le maggiori entrate sono indicate con il segno "+", le minori entrate sono indicate con il segno "-".

**COMUNE DI TAVERNOLE SUL MELLA**  
**CONTO DEL BILANCIO ESERCIZIO 2018 - GESTIONE DELLE ENTRATE**

Titolo Tipologia	Denominazione	Residui Attivi al 01/01/2018 (RS)		Riscossioni in c/Residui (RR)		Riaccertamento Residui (R) (3)		Residui Attivi da Esercizi Precedenti (EP=RS-RR+R)	
		Previsioni Definitive di Competenza (CP)		Riscossioni in c/Competenza (RC)		Accertamenti (A) (4)		Residui Attivi da Esercizio di Competenza (EC=A-RC)	
		Previsioni Definitive di Cassa (CS)		Totale Riscossioni (TR=RR+RC)		Maggiori o Minori Entrate di Cassa =TR-CS		Totale Residui Attivi da Riportare (TR=EP+EC)	
<b>Titolo 3 Entrate extratributarie</b>									
30100	Tipologia 100 Vendita di beni e servizi e proventi derivanti dalla gestione dei beni	RS CP CS	70.896,44 219.113,00 290.009,44	RR RC TR	34.345,36 161.523,57 195.868,93	R A CS	-1.504,31 189.193,26 -94.140,51	EP EC TR	35.046,77 27.669,69 62.716,46
30200	Tipologia 200 Proventi derivanti dall'attività di controllo e repressione delle irregolarità e degli illeciti	RS CP CS	0,00 5.000,00 5.000,00	RR RC TR	0,00 437,24 437,24	R A CS	0,00 2.291,80 -4.562,76	EP EC TR	0,00 1.854,56 1.854,56
30300	Tipologia 300 Interessi attivi	RS CP CS	0,09 100,00 100,09	RR RC TR	0,09 0,00 0,09	R A CS	0,00 0,16 -100,00	EP EC TR	0,00 0,16 0,16
30400	Tipologia 400 Altre entrate da redditi da capitale	RS CP CS	0,00 1.000,00 1.000,00	RR RC TR	0,00 0,00 0,00	R A CS	0,00 0,00 -1.000,00	EP EC TR	0,00 0,00 0,00
30500	Tipologia 500 Rimborsi e altre entrate correnti	RS CP CS	0,00 42.300,00 42.300,00	RR RC TR	0,00 9.694,32 9.694,32	R A CS	0,00 9.694,32 -32.605,68	EP EC TR	0,00 0,00 0,00
<b>30000</b>	<b>Totale Titolo 3 Entrate extratributarie</b>	RS CP CS	70.896,53 267.513,00 338.409,53	RR RC TR	34.345,45 171.655,13 206.000,58	R A CS	-1.504,31 201.179,54 -132.408,95	EP EC TR	35.046,77 29.524,41 64.571,18

3) Indicare l'ammontare complessivo derivante dal riaccertamento dei residui (comprendente l'importo dei crediti definitivamente cancellati in quanto assolutamente inesigibili, l'importo dei crediti di dubbia e difficile esazione cancellati secondo le modalità previste dal principio applicato della contabilità finanziaria 9.2).

La voce comprende inoltre le rettifiche in aumento dei residui attivi effettuate a seguito della riscossione di residui attivi cancellati dalle scritture (ad es. in anni precedenti è stato cancellato un residuo attivo in quanto considerato assolutamente inesigibile. In caso di riscossione di tale credito nel corso dell'esercizio cui si riferisce il rendiconto si effettua un riaccertamento dei residui attivi in aumento).

Le rettifiche in aumento sono indicate con il segno "+", le rettifiche in riduzione sono indicate con il segno "-".

4) Indicare gli accertamenti imputati contabilmente all'esercizio cui il rendiconto si riferisce al netto dei crediti che, in occasione del riaccertamento ordinario dei residui effettuato ai sensi dell'articolo 3, comma 4, risultassero non esigibili e reimputati agli esercizi in cui le obbligazioni risultano esigibili.

5) Le maggiori entrate sono indicate con il segno "+", le minori entrate sono indicate con il segno "-".

**COMUNE DI TAVERNOLE SUL MELLA**  
**CONTO DEL BILANCIO ESERCIZIO 2018 - GESTIONE DELLE ENTRATE**

Titolo Tipologia	Denominazione	Residui Attivi al 01/01/2018 (RS)		Riscossioni in c/Residui (RR)		Riaccertamento Residui (R) (3)		Residui Attivi da Esercizi Precedenti (EP=RS-RR+R)	
		Previsioni Definitive di Competenza (CP)		Riscossioni in c/Competenza (RC)		Accertamenti (A) (4)		Residui Attivi da Esercizio di Competenza (EC=A-RC)	
		Previsioni Definitive di Cassa (CS)		Totale Riscossioni (TR=RR+RC)		Maggiori o Minori Entrate di Cassa =TR-CS		Totale Residui Attivi da Riportare (TR=EP+EC)	
<b>Titolo 4 Entrate in conto capitale</b>									
40200	Tipologia 200 Contributi agli investimenti	RS 95.982,00 CP 1.229.800,00 CS 1.325.782,00	RR 88.982,00 RC 68.588,99 TR 157.570,99	R 0,00 A 160.090,52 CS -1.168.211,01	CP -1.069.709,48	EP 7.000,00 EC 91.501,53 TR 98.501,53			
40300	Tipologia 300 Altri trasferimenti in conto capitale	RS 4.567,68 CP 0,00 CS 4.567,68	RR 1.995,00 RC 0,00 TR 1.995,00	R 0,00 A 0,00 CS -2.572,68	CP 0,00	EP 2.572,68 EC 0,00 TR 2.572,68			
40400	Tipologia 400 Entrate da alienazione di beni materiali e immateriali	RS 13.750,00 CP 88.000,00 CS 101.750,00	RR 0,00 RC 0,00 TR 0,00	R 0,00 A 6.000,00 CS -101.750,00	CP -82.000,00	EP 13.750,00 EC 6.000,00 TR 19.750,00			
40500	Tipologia 500 Altre entrate in conto capitale	RS 0,00 CP 50.000,00 CS 50.000,00	RR 0,00 RC 34.021,87 TR 34.021,87	R 0,00 A 34.021,87 CS -15.978,13	CP -15.978,13	EP 0,00 EC 0,00 TR 0,00			
<b>40000</b>	<b>Totale Titolo 4 Entrate in conto capitale</b>	RS 114.299,68 CP 1.367.800,00 CS 1.482.099,68	RR 90.977,00 RC 102.610,86 TR 193.587,86	R 0,00 A 200.112,39 CS -1.288.511,82	CP -1.167.687,61	EP 23.322,68 EC 97.501,53 TR 120.824,21			

3) Indicare l'ammontare complessivo derivante dal riaccertamento dei residui (comprende l'importo dei crediti definitivamente cancellati in quanto assolutamente inesigibili, l'importo dei crediti di dubbia e difficile esazione cancellati secondo le modalità previste dal principio applicato della contabilità finanziaria 9.2).

La voce comprende inoltre le rettifiche in aumento dei residui attivi effettuate a seguito della riscossione di residui attivi cancellati dalle scritture (ad es. in anni precedenti è stato cancellato un residuo attivo in quanto considerato assolutamente inesigibile. In caso di riscossione di tale credito nel corso dell'esercizio cui si riferisce il rendiconto si effettua un riaccertamento dei residui attivi in aumento).

Le rettifiche in aumento sono indicate con il segno "+", le rettifiche in riduzione sono indicate con il segno "-".

4) Indicare gli accertamenti imputati contabilmente all'esercizio cui il rendiconto si riferisce al netto dei crediti che, in occasione del riaccertamento ordinario dei residui effettuato ai sensi dell'articolo 3, comma 4, risultassero non esigibili e reimputati agli esercizi in cui le obbligazioni risultano esigibili.

5) Le maggiori entrate sono indicate con il segno "+", le minori entrate sono indicate con il segno "-".

# COMUNE DI TAVERNOLE SUL MELLA

## CONTO DEL BILANCIO ESERCIZIO 2018 - GESTIONE DELLE ENTRATE

Titolo Tipologia	Denominazione	Residui Attivi al 01/01/2018 (RS)	Riscossioni in c/Residui (RR)	Riaccertamento Residui (R) (3)	Economie di Entrate di Competenza =A-CP (5)	Residui Attivi da Esercizi Precedenti (EP=RS-RR+R)
		Previsioni Definitive di Competenza (CP)	Riscossioni in c/Competenza (RC)	Accertamenti (A) (4)		Residui Attivi da Esercizio di Competenza (EC=A-RC)
		Previsioni Definitive di Cassa (CS)	Totale Riscossioni (TR=RR+RC)	Maggiori o Minori Entrate di Cassa =TR-CS		Totale Residui Attivi da Riportare (TR=EP+EC)
<b>Titolo 5 Entrate da riduzione di attività finanziarie</b>						
50100	Tipologia 100 Alienazione di attività finanziarie	RS CP CS	0,00 RR 0,00 RC 0,00 TR	R A CS	0,00 0,00 CP 0,00	EP EC TR
<b>50000</b>	<b>Totale Titolo 5 Entrate da riduzione di attività finanziarie</b>	RS CP CS	0,00 RR 0,00 RC 0,00 TR	R A CS	0,00 0,00 CP 0,00	EP EC TR

3) Indicare l'ammontare complessivo derivante dal riaccertamento dei residui (comprende l'importo dei crediti definitivamente cancellati in quanto assolutamente inesigibili, l'importo dei crediti di dubbia e difficile esazione cancellati secondo le modalità previste dal principio applicato della contabilità finanziaria 9.2).  
La voce comprende inoltre le rettifiche in aumento dei residui attivi effettuate a seguito della riscossione di residui attivi cancellati dalle scritture (ad es. in anni precedenti è stato cancellato un residuo attivo in quanto considerato assolutamente inesigibile. In caso di riscossione di tale credito nel corso dell'esercizio cui si riferisce il rendiconto si effettua un riaccertamento dei residui attivi in aumento).

Le rettifiche in aumento sono indicate con il segno "+", le rettifiche in riduzione sono indicate con il segno "-".  
4) Indicare gli accertamenti imputati contabilmente all'esercizio cui il rendiconto si riferisce al netto dei crediti che, in occasione del riaccertamento ordinario dei residui effettuato ai sensi dell'articolo 3, comma 4, risultassero non esigibili e reimputati agli esercizi in cui le obbligazioni risultano esigibili.

5) Le maggiori entrate sono indicate con il segno "+", le minori entrate sono indicate con il segno "-".

**COMUNE DI TAVERNOLE SUL MELLA**  
**CONTO DEL BILANCIO ESERCIZIO 2018 - GESTIONE DELLE ENTRATE**

Titolo Tipologia	Denominazione	Residui Attivi al 01/01/2018 (RS)		Riscossioni in c/Residui (RR)		Riaccertamento Residui (R) (3)		Economie di Entrate di Competenza =A-CP (5)		Residui Attivi da Esercizi Precedenti (EP=RS-RR+R)	
		Previsioni Definitive di Competenza (CP)		Riscossioni in c/Competenza (RC)		Accertamenti (A) (4)				Residui Attivi da Esercizio di Competenza (EC=A-RC)	
		Previsioni Definitive di Cassa (CS)		Totale Riscossioni (TR=RR+RC)		Maggiori o Minori Entrate di Cassa =TR-CS				Totale Residui Attivi da Riportare (TR=EP+EC)	
<b>Titolo 6 Accensione Prestiti</b>											
60300	Tipologia 300 Accensione mutui e altri finanziamenti a medio lungo termine	RS CP CS	0,00 61.000,00 61.000,00	RR RC TR	0,00 61.000,00 61.000,00	R A CS	0,00 61.000,00 0,00	CP	0,00	EP EC TR	0,00 0,00 0,00
60000	<b>Totale Titolo 6 Accensione Prestiti</b>	RS CP CS	0,00 61.000,00 61.000,00	RR RC TR	0,00 61.000,00 61.000,00	R A CS	0,00 61.000,00 0,00	CP	0,00	EP EC TR	0,00 0,00 0,00

3) Indicare l'ammontare complessivo derivante dal riaccertamento dei residui (comprende l'importo dei crediti definitivamente cancellati in quanto assolutamente inesigibili, l'importo dei crediti di dubbia e difficile esazione cancellati secondo le modalità previste dal principio applicato della contabilità finanziaria 9.2).

La voce comprende inoltre le rettifiche in aumento dei residui attivi effettuate a seguito della riscossione di residui attivi cancellati dalle scritture (ad es. in anni precedenti è stato cancellato un residuo attivo in quanto considerato assolutamente inesigibile. In caso di riscossione di tale credito nel corso dell'esercizio cui si riferisce il rendiconto si effettua un riaccertamento dei residui attivi in aumento).

Le rettifiche in aumento sono indicate con il segno "+", le rettifiche in riduzione sono indicate con il segno "-".

4) Indicare gli accertamenti imputati contabilmente all'esercizio cui il rendiconto si riferisce al netto dei crediti che, in occasione del riaccertamento ordinario dei residui effettuato ai sensi dell'articolo 3, comma 4, risultassero non esigibili e reimputati agli esercizi in cui le obbligazioni risultano esigibili.

5) Le maggiori entrate sono indicate con il segno "+", le minori entrate sono indicate con il segno "-".

# COMUNE DI TAVERNOLE SUL MELLA

## CONTO DEL BILANCIO ESERCIZIO 2018 - GESTIONE DELLE ENTRATE

Titolo Tipologia	Denominazione	Residui Attivi al 01/01/2018 (RS)		Riscossioni in c/Residui (RR)		Riaccertamento Residui (R) (3)		Residui Attivi da Esercizi Precedenti (EP=RS-RR+R)	
		Previsioni Definitive di Competenza (CP)		Riscossioni in c/Competenza (RC)		Accertamenti (A) (4)		Residui Attivi da Esercizio di Competenza (EC=A-RC)	
		Previsioni Definitive di Cassa (CS)		Totale Riscossioni (TR=RR+RC)		Maggiori o Minori Entrate di Cassa =TR-CS		Totale Residui Attivi da Riportare (TR=EP+EC)	
<b>Titolo 7 Anticipazioni da istituto tesoriere/cassiere</b>									
70100	Tipologia 100 Anticipazioni da istituto tesoriere/cassiere	RS	0,00	RR	0,00	R	0,00	EP	0,00
		CP	1.500.000,00	RC	0,00	A	0,00	EC	0,00
		CS	1.500.000,00	TR	0,00	CS	-1.500.000,00	TR	0,00
70000	Totale Titolo 7 Anticipazioni da istituto tesoriere/cassiere	RS	0,00	RR	0,00	R	0,00	EP	0,00
		CP	1.500.000,00	RC	0,00	A	0,00	EC	0,00
		CS	1.500.000,00	TR	0,00	CS	-1.500.000,00	TR	0,00

3) Indicare l'ammontare complessivo derivante dal riaccertamento dei residui (comprende l'importo dei crediti definitivamente cancellati in quanto assolutamente inesigibili, l'importo dei crediti di dubbia e difficile esazione cancellati secondo le modalità previste dal principio applicato della contabilità finanziaria 9.2).

La voce comprende inoltre le rettifiche in aumento dei residui attivi effettuate a seguito della riscossione di residui attivi cancellati dalle scritture (ad es. in anni precedenti è stato cancellato un residuo attivo in quanto considerato assolutamente inesigibile. In caso di riscossione di tale credito nel corso dell'esercizio cui si riferisce il rendiconto si effettua un riaccertamento dei residui attivi in aumento).

Le rettifiche in aumento sono indicate con il segno "+", le rettifiche in riduzione sono indicate con il segno "-".

4) Indicare gli accertamenti imputati contabilmente all'esercizio cui il rendiconto si riferisce al netto dei crediti che, in occasione del riaccertamento ordinario dei residui effettuato ai sensi dell'articolo 3, comma 4, risultassero non esigibili e reimputati agli esercizi in cui le obbligazioni risultano esigibili.

5) Le maggiori entrate sono indicate con il segno "+", le minori entrate sono indicate con il segno "-".

# COMUNE DI TAVERNOLE SUL MELLA

## CONTO DEL BILANCIO ESERCIZIO 2018 - GESTIONE DELLE ENTRATE


Titolo Tipologia	Denominazione	Residui Attivi al 01/01/2018 (RS)		Riscossioni in c/Residui (RR)		Riaccertamento Residui (R) (3)		Residui Attivi da Esercizi Precedenti (EP=RS-RR+R)	
		Previsioni Definitive di Competenza (CP)		Riscossioni in c/Competenza (RC)		Accertamenti (A) (4)		Residui Attivi da Esercizio di Competenza (EC=A-RC)	
		Previsioni Definitive di Cassa (CS)		Totale Riscossioni (TR=RR+RC)		Maggiori o Minori Entrate di Cassa =TR-CS		Totale Residui Attivi da Riportare (TR=EP+EC)	
<b>Titolo 9 Entrate per conto terzi e partite di giro</b>									
90100	Tipologia 100 Entrate per partite di giro	RS CP CS	0,00 730.000,00 730.000,00	RR RC TR	0,00 93.104,32 93.104,32	R A CS	0,00 93.544,18 -636.895,68	EP EC TR	0,00 439,86 439,86
90200	Tipologia 200 Entrate per conto terzi	RS CP CS	3.081,51 80.000,00 83.081,51	RR RC TR	341,77 37.563,90 37.905,67	R A CS	-1.063,30 40.770,48 -45.175,84	EP EC TR	1.676,44 3.206,58 4.883,02
90000	<b>Totale Titolo 9 Entrate per conto terzi e partite di giro</b>	RS CP CS	3.081,51 810.000,00 813.081,51	RR RC TR	341,77 130.668,22 131.009,99	R A CS	-1.063,30 134.314,66 -682.071,52	EP EC TR	1.676,44 3.646,44 5.322,88
	<b>Totale Titoli</b>	RS CP CS	397.772,36 4.909.933,00 5.307.705,36	RR RC TR	282.971,99 1.220.503,34 1.503.475,33	R A CS	-9.753,18 1.465.146,39 -3.804.230,03	EP EC TR	105.047,19 244.643,05 349.690,24
	<b>Totale Generale delle Entrate</b>	RS CP CS	397.772,36 5.122.323,89 5.307.705,36	RR RC TR	282.971,99 1.220.503,34 1.503.475,33	R A CS	-9.753,18 1.465.146,39 -3.804.230,03	EP EC TR	105.047,19 244.643,05 349.690,24

3) Indicare l'ammontare complessivo derivante dal riaccertamento dei residui (comprende l'importo dei crediti definitivamente cancellati in quanto assolutamente inesigibili, l'importo dei crediti di dubbia e difficile esazione cancellati secondo le modalità previste dal principio applicato della contabilità finanziaria 9.2).

La voce comprende inoltre le rettifiche in aumento dei residui attivi effettuate a seguito della riscossione di residui attivi cancellati dalle scritture (ad es. in anni precedenti è stato cancellato un residuo attivo in quanto considerato assolutamente inesigibile. In caso di riscossione di tale credito nel corso dell'esercizio cui si riferisce il rendiconto si effettua un riaccertamento dei residui attivi in aumento).

Le rettifiche in aumento sono indicate con il segno "+", le rettifiche in riduzione sono indicate con il segno "-".  
4) Indicare gli accertamenti imputati contabilmente all'esercizio cui il rendiconto si riferisce al netto dei crediti che, in occasione del riaccertamento ordinario dei residui effettuato ai sensi dell'articolo 3, comma 4, risultassero non esigibili e reimputati agli esercizi in cui le obbligazioni risultano esigibili.

5) Le maggiori entrate sono indicate con il segno "+", le minori entrate sono indicate con il segno "-".





**COMUNE DI TAVERNOLE SUL MELLA**  
**CONTO DEL BILANCIO ESERCIZIO 2018 - RIEPILOGO GENERALE DELLE ENTRATE**

Titolo	Denominazione	Residui Attivi al 01/01/2018 (RS)		Riscossioni in c/Residui (RR)		Riaccertamento Residui (R) (3)		Residui Attivi da Esercizi Precedenti (EP=RS-RR+R)	
		Previsioni Definitive di Competenza (CP)		Riscossioni in c/Competenza (RC)		Accertamenti (A) (4)		Residui Attivi da Esercizio di Competenza (EC=A-RC)	
		Previsioni Definitive di Cassa (CS)		Totale Riscossioni (TR=RR+RC)		Maggiori o Minori Entrate di Cassa =TR-CS		Totale Residui Attivi da Riportare (TR=EP+EC)	
	Fondo pluriennale vincolato per spese correnti (1)	CP	3.011,81						
	Fondo pluriennale vincolato per spese in conto capitale (1)	CP	0,00						
	Utilizzo avanzo di Amministrazione (2)	CP	209.379,08						
Titolo1	Entrate correnti di natura tributaria, contributiva e perequativa	RS	156.915,11	RR	132.148,76	R	-5.985,57	EP	18.780,78
		CP	780.000,00	RC	687.385,16	A	780.303,48	EC	92.918,32
		CS	936.915,11	TR	819.533,92	CS	-117.381,19	TR	111.699,10
Titolo2	Trasferimenti correnti	RS	52.579,53	RR	25.159,01	R	-1.200,00	EP	26.220,52
		CP	123.620,00	RC	67.183,97	A	88.236,32	EC	21.052,35
		CS	176.199,53	TR	92.342,98	CS	-83.856,55	TR	47.272,87
Titolo3	Entrate extratributarie	RS	70.896,53	RR	34.345,45	R	-1.504,31	EP	35.046,77
		CP	267.513,00	RC	171.655,13	A	201.179,54	EC	29.524,41
		CS	338.409,53	TR	206.000,58	CS	-132.408,95	TR	64.571,18
Titolo4	Entrate in conto capitale	RS	114.299,68	RR	90.977,00	R	0,00	EP	23.322,68
		CP	1.367.800,00	RC	102.610,86	A	200.112,39	EC	97.501,53
		CS	1.482.099,68	TR	193.587,86	CS	-1.288.511,82	TR	120.824,21
Titolo5	Entrate da riduzione di attività finanziarie	RS	0,00	RR	0,00	R	0,00	EP	0,00
		CP	0,00	RC	0,00	A	0,00	EC	0,00
		CS	0,00	TR	0,00	CS	0,00	TR	0,00
Titolo6	Accensione Prestiti	RS	0,00	RR	0,00	R	0,00	EP	0,00
		CP	61.000,00	RC	61.000,00	A	61.000,00	EC	0,00
		CS	61.000,00	TR	61.000,00	CS	0,00	TR	0,00
Titolo7	Anticipazioni da istituto tesoriere/cassiere	RS	0,00	RR	0,00	R	0,00	EP	0,00
		CP	1.500.000,00	RC	0,00	A	0,00	EC	0,00
		CS	1.500.000,00	TR	0,00	CS	-1.500.000,00	TR	0,00

# COMUNE DI TAVERNOLE SUL MELLA

## CONTO DEL BILANCIO ESERCIZIO 2018 - RIEPILOGO GENERALE DELLE ENTRATE

Titolo	Denominazione	Residui Attivi al 01/01/2018 (RS)	Riscossioni in c/Residui (RR)	Riaccertamento Residui (R) (3)	Economie di Entrate di Competenza =A-CP (5)	Residui Attivi da Esercizi Precedenti (EP=RS-RR+R)	
		Previsioni Definitive di Competenza (CP)	Riscossioni in c/Competenza (RC)	Accertamenti (A) (4)		Residui Attivi da Esercizio di Competenza (EC=A-RC)	
		Previsioni Definitive di Cassa (CS)	Totale Riscossioni (TR=RR+RC)	Maggiori o Minori Entrate di Cassa =TR-CS		Totale Residui Attivi da Riportare (TR=EP+EC)	
Titol09	Entrate per conto terzi e partite di giro	RS CP CS	341,77 RR 130.668,22 RC 131.009,99 TR	R A CS	-1.063,30 CP -675.685,34	EP EC TR	1.676,44 3.646,44 5.322,88
	<b>Totale Titoli</b>	RS CP CS	282.971,99 RR 1.220.503,34 RC 1.503.475,33 TR	R A CS	-9.753,18 CP -3.444.786,61	EP EC TR	105.047,19 244.643,05 349.690,24
	<b>Totale Generale delle Entrate</b>	RS CP CS	282.971,99 RR 1.220.503,34 RC 1.503.475,33 TR	R A CS	-9.753,18 CP -3.444.786,61	EP EC TR	105.047,19 244.643,05 349.690,24

1) Indicare l'importo del fondo pluriennale vincolato risultante dal conto del bilancio dell'anno precedente (spesa).

2) Indicare l'importo definitivo dell'utilizzo del risultato di amministrazione.

3) Indicare l'ammontare complessivo derivante dal riaccertamento dei residui (comprende l'importo dei crediti definitivamente cancellati in quanto assolutamente inesigibili, l'importo dei crediti di dubbia e difficile esazione cancellati secondo le modalità previste dal principio applicato della contabilità finanziaria 9.2).

La voce comprende inoltre le rettifiche in aumento dei residui attivi effettuate a seguito della riscossione di residui attivi cancellati dalle scritture (ad es. in anni precedenti è stato cancellato un residuo attivo in quanto considerato assolutamente inesigibile. In caso di riscossione di tale credito nel corso dell'esercizio cui si riferisce il rendiconto si effettua un riaccertamento dei residui attivi in aumento).  
Le rettifiche in aumento sono indicate con il segno "+", le rettifiche in riduzione sono indicate con il segno "-".

4) Indicare gli accertamenti imputati contabilmente all'esercizio cui il rendiconto si riferisce al netto dei crediti che, in occasione del riaccertamento ordinario dei residui effettuato ai sensi dell'articolo 3, comma 4, risultassero non esigibili e reimputati agli esercizi in cui le obbligazioni risultano esigibili.

5) Le maggiori entrate sono indicate con il segno "+", le minori entrate sono indicate con il segno "-".

# COMUNE DI TAVERNOLE SUL MELLA

## CONTO DEL BILANCIO ESERCIZIO 2018 - GESTIONE DELLE SPESE

Missione, Programma, Titolo	Denominazione	Residui Passivi al 01/01/2018 (RS)	Pagamenti in c/Residui (PR)	Riaccertamento Residui (R) (1)	Economie di Competenza (ECP=CP-I-FPV)	Residui Passivi da Esercizi Precedenti (EP=RS-PR+R)
		Previsioni Definitive di Competenza (CP)	Pagamenti in c/Competenza (PC)	Impegni (I) (2)		Residui Passivi da Esercizio di Competenza (EC=I-PC)
		Previsioni Definitive di Cassa (CS)	Totale Pagamenti (TP=PR+PC)	Fondo Pluriennale Vincolato (FPV) (3)		Totale Residui Passivi da Riportare (TR=EP+EC)
	Disavanzo di Amministrazione	CP 2.971,00				

**COMUNE DI TAVERNOLE SUL MELLA**  
**CONTO DEL BILANCIO ESERCIZIO 2018 - GESTIONE DELLE SPESE**

Missione, Programma, Titolo	Denominazione	Residui Passivi al 01/01/2018 (RS)		Pagamenti in c/Residui (PR)		Riaccertamento Residui (R) (1)		Residui Passivi da Esercizi Precedenti (EP=RS-PR+R)		
		Previsioni Definitive di Competenza (CP)		Pagamenti in c/Competenza (PC)		Impegni (I) (2)		Residui Passivi da Esercizio di Competenza (EC=I-PC)		
		Previsioni Definitive di Cassa (CS)		Totale Pagamenti (TP=PR+PC)		Fondo Pluriennale Vincolato (FPV) (3)		Totale Residui Passivi da Riportare (TR=EP+EC)		
<b>Missione 01 Servizi istituzionali, generali e di gestione</b>										
0101	Programma 01	Organi istituzionali								
	Titolo 1	Spese correnti	RS	1.063,96	PR	1.063,96	R	0,00	EP	0,00
			CP	23.500,00	PC	20.442,60	I	21.273,33	EC	830,73
			CS	24.563,96	TP	21.506,56	FPV	0,00	TR	830,73
	Totale	Organi istituzionali	RS	1.063,96	PR	1.063,96	R	0,00	EP	0,00
			CP	23.500,00	PC	20.442,60	I	21.273,33	EC	830,73
			CS	24.563,96	TP	21.506,56	FPV	0,00	TR	830,73
0102	Programma 02	Segreteria generale								
	Titolo 1	Spese correnti	RS	10.307,65	PR	8.578,45	R	0,00	EP	1.729,20
			CP	43.100,00	PC	33.365,59	I	38.320,08	EC	4.954,49
			CS	53.407,65	TP	41.944,04	FPV	0,00	TR	6.683,69
	Totale	Segreteria generale	RS	10.307,65	PR	8.578,45	R	0,00	EP	1.729,20
			CP	43.100,00	PC	33.365,59	I	38.320,08	EC	4.954,49
			CS	53.407,65	TP	41.944,04	FPV	0,00	TR	6.683,69
0103	Programma 03	Gestione economica, finanziaria, programmazione e provveditorato								
	Titolo 1	Spese correnti	RS	0,00	PR	0,00	R	0,00	EP	0,00
			CP	83.200,00	PC	60.464,08	I	61.358,12	EC	894,04
			CS	83.200,00	TP	60.464,08	FPV	0,00	TR	894,04
	Totale	Gestione economica, finanziaria, programmazione e provveditorato	RS	0,00	PR	0,00	R	0,00	EP	0,00
			CP	83.200,00	PC	60.464,08	I	61.358,12	EC	894,04
			CS	83.200,00	TP	60.464,08	FPV	0,00	TR	894,04
0104	Programma 04	Gestione delle entrate tributarie e servizi fiscali								
	Titolo 1	Spese correnti	RS	1.345,00	PR	1.345,00	R	0,00	EP	0,00
			CP	1.500,00	PC	1.458,92	I	1.458,92	EC	0,00
			CS	2.845,00	TP	2.803,92	FPV	0,00	TR	0,00

**COMUNE DI TAVERNOLE SUL MELLA**  
**CONTO DEL BILANCIO ESERCIZIO 2018 - GESTIONE DELLE SPESE**

Missione, Programma, Titolo	Denominazione	Residui Passivi al 01/01/2018 (RS)		Pagamenti in c/Residui (PR)		Riaccertamento Residui (R) (1)		Residui Passivi da Esercizi Precedenti (EP=RS-PR+R)	
		Previsioni Definitive di Competenza (CP)		Pagamenti in c/Competenza (PC)		Impegni (I) (2)		Residui Passivi da Esercizio di Competenza (EC=I-PC)	
		Previsioni Definitive di Cassa (CS)		Totale Pagamenti (TP=PR+PC)		Fondo Pluriennale Vincolato (FPV) (3)		Totale Residui Passivi da Riportare (TR=EP+EC)	
<b>Totale Programma 04</b>	Gestione delle entrate tributarie e servizi fiscali	RS CP CS	1.345,00 1.500,00 2.845,00	PR PC TP	1.345,00 1.458,92 2.803,92	R I FPV	0,00 1.458,92 0,00	EP EC TR	0,00 0,00 0,00
<b>0105 Programma 05</b>	Gestione dei beni demaniali e patrimoniali								
Titolo 1	Spese correnti	RS CP CS	14.622,37 31.900,00 46.522,37	PR PC TP	12.953,83 9.196,20 22.150,03	R I FPV	-1.668,54 20.472,23 0,00	EP EC TR	0,00 11.276,03 11.276,03
Titolo 2	Spese in conto capitale	RS CP CS	34.500,00 134.800,00 169.300,00	PR PC TP	13.728,17 94.160,22 107.888,39	R I FPV	0,00 105.890,88 0,00	EP EC TR	20.771,83 11.730,66 32.502,49
<b>Totale Programma 05</b>	Gestione dei beni demaniali e patrimoniali	RS CP CS	49.122,37 166.700,00 215.822,37	PR PC TP	26.682,00 103.356,42 130.038,42	R I FPV	-1.668,54 126.363,11 0,00	EP EC TR	20.771,83 23.006,69 43.778,52
<b>0106 Programma 06</b>	Ufficio tecnico								
Titolo 1	Spese correnti	RS CP CS	9.290,00 75.500,00 84.790,00	PR PC TP	9.290,00 75.379,68 84.669,68	R I FPV	0,00 75.379,68 0,00	EP EC TR	0,00 0,00 0,00
<b>Totale Programma 06</b>	Ufficio tecnico	RS CP CS	9.290,00 75.500,00 84.790,00	PR PC TP	9.290,00 75.379,68 84.669,68	R I FPV	0,00 75.379,68 0,00	EP EC TR	0,00 0,00 0,00
<b>0107 Programma 07</b>	Elezioni e consultazioni popolari - Anagrafe e stato civile								
Titolo 1	Spese correnti	RS CP CS	74,00 18.300,00 18.374,00	PR PC TP	74,00 17.889,48 17.963,48	R I FPV	0,00 17.951,48 0,00	EP EC TR	0,00 62,00 62,00
<b>Totale Programma 07</b>	Elezioni e consultazioni popolari - Anagrafe e stato civile	RS CP CS	74,00 18.300,00 18.374,00	PR PC TP	74,00 17.889,48 17.963,48	R I FPV	0,00 17.951,48 0,00	EP EC TR	0,00 62,00 62,00
<b>0108 Programma 08</b>	Statistica e sistemi informativi								

# COMUNE DI TAVERNOLE SUL MELLA

## CONTO DEL BILANCIO ESERCIZIO 2018 - GESTIONE DELLE SPESE

Missione, Programma, Titolo	Denominazione	Residui Passivi al 01/01/2018 (RS)		Pagamenti in c/Residui (PR)		Riaccertamento Residui (R) (1)		Economie di Competenza (ECP=CP-I-FPV)		Residui Passivi da Esercizi Precedenti (EP=RS-PR+R)	
		Previsioni Definitive di Competenza (CP)		Pagamenti in c/Competenza (PC)		Impegni (I) (2)		Economie di Competenza (ECP=CP-I-FPV)		Residui Passivi da Esercizio di Competenza (EC=I-PC)	
		Previsioni Definitive di Cassa (CS)		Totale Pagamenti (TP=PR+PC)		Fondo Pluriennale Vincolato (FPV) (3)		Totale Residui Passivi da Riportare (TR=EP+EC)			
Titolo 1	Spese correnti	RS	0,00	PR	0,00	R	0,00			EP	0,00
		CP	4.000,00	PC	0,00	I	0,00	ECP	4.000,00	EC	0,00
		CS	4.000,00	TP	0,00	FPV	0,00			TR	0,00
Totale Programma 08	Statistica e sistemi informativi	RS	0,00	PR	0,00	R	0,00			EP	0,00
		CP	4.000,00	PC	0,00	I	0,00	ECP	4.000,00	EC	0,00
		CS	4.000,00	TP	0,00	FPV	0,00			TR	0,00
0111 Programma 11	Altri servizi generali	RS	9.261,95	PR	7.369,15	R	0,00			EP	1.892,80
		CP	124.361,81	PC	102.057,32	I	118.489,10	ECP	2.889,75	EC	16.431,78
		CS	130.640,80	TP	109.426,47	FPV	2.982,96			TR	18.324,58
Titolo 2	Spese in conto capitale	RS	1.218,05	PR	1.218,05	R	0,00			EP	0,00
		CP	11.000,00	PC	7.278,92	I	11.000,00	ECP	0,00	EC	3.721,08
		CS	12.218,05	TP	8.496,97	FPV	0,00			TR	3.721,08
Totale Programma 11	Altri servizi generali	RS	10.480,00	PR	8.587,20	R	0,00			EP	1.892,80
		CP	135.361,81	PC	109.336,24	I	129.489,10	ECP	2.889,75	EC	20.152,86
		CS	142.858,85	TP	117.923,44	FPV	2.982,96			TR	22.045,66
Totale Missione 01	Servizi istituzionali, generali e di gestione	RS	81.682,98	PR	55.620,61	R	-1.668,54			EP	24.393,83
		CP	551.161,81	PC	421.693,01	I	471.593,82	ECP	76.585,03	EC	49.900,81
		CS	629.861,83	TP	477.313,62	FPV	2.982,96			TR	74.294,64

**COMUNE DI TAVERNOLE SUL MELLA**  
**CONTO DEL BILANCIO ESERCIZIO 2018 - GESTIONE DELLE SPESE**

Missione, Programma, Titolo	Denominazione	Residui Passivi al 01/01/2018 (RS)		Pagamenti in c/Residui (PR)		Riaccertamento Residui (R) (1)		Residui Passivi da Esercizi Precedenti (EP=RS-PR+R)		
		Previsioni Definitive di Competenza (CP)		Pagamenti in c/Competenza (PC)		Impegni (I) (2)		Residui Passivi da Esercizio di Competenza (EC=I-PC)		
		Previsioni Definitive di Cassa (CS)		Totale Pagamenti (TP=PR+PC)		Fondo Pluriennale Vincolato (FPV) (3)		Totale Residui Passivi da Riportare (TR=EP+EC)		
<b>Missione 03 Ordine pubblico e sicurezza</b>										
0301	Programma 01	Polizia locale e amministrativa	RS	6.675,34	PR	6.675,34	R	0,00	EP	0,00
	Titolo 1	Spese correnti	CP	9.600,00	PC	0,00	I	7.734,67	EC	7.734,67
			CS	16.275,34	TP	6.675,34	FPV	0,00	TR	7.734,67
	Totale	Polizia locale e amministrativa	RS	6.675,34	PR	6.675,34	R	0,00	EP	0,00
	Programma 01		CP	9.600,00	PC	0,00	I	7.734,67	EC	7.734,67
			CS	16.275,34	TP	6.675,34	FPV	0,00	TR	7.734,67
	Totale Missione 03	Ordine pubblico e sicurezza	RS	6.675,34	PR	6.675,34	R	0,00	EP	0,00
			CP	9.600,00	PC	0,00	I	7.734,67	EC	7.734,67
			CS	16.275,34	TP	6.675,34	FPV	0,00	TR	7.734,67

# COMUNE DI TAVERNOLE SUL MELLA

## CONTO DEL BILANCIO ESERCIZIO 2018 - GESTIONE DELLE SPESE

Missione, Programma, Titolo	Denominazione	Residui Passivi al 01/01/2018 (RS)		Pagamenti in c/Residui (PR)		Riaccertamento Residui (R) (1)		Residui Passivi da Esercizi Precedenti (EP=RS-PR+R)		
		Previsioni Definitive di Competenza (CP)		Pagamenti in c/Competenza (PC)		Impegni (I) (2)		Economie di Competenza (ECP=CP-I-FPV)		
		Previsioni Definitive di Cassa (CS)		Totale Pagamenti (TP=PR+PC)		Fondo Pluriennale Vincolato (FPV) (3)		Totale Residui Passivi da Riportare (TR=EP+EC)		
<b>Missione 04 Istruzione e diritto allo studio</b>										
<b>0401</b>	<b>Programma 01</b>	<b>Istruzione prescolastica</b>								
	Titolo 1	RS	0,00	PR	0,00	R	0,00	EP	0,00	
		CP	3.500,00	PC	3.090,00	I	3.090,00	EC	0,00	
		CS	3.500,00	TP	3.090,00	FPV	0,00	TR	0,00	
	<b>Totale</b> Programma 01	RS	0,00	PR	0,00	R	0,00	EP	0,00	
		CP	3.500,00	PC	3.090,00	I	3.090,00	EC	0,00	
		CS	3.500,00	TP	3.090,00	FPV	0,00	TR	0,00	
<b>0402</b>	<b>Programma 02</b>	<b>Altri ordini di istruzione non universitaria</b>								
	Titolo 1	RS	15.079,09	PR	15.079,09	R	0,00	EP	0,00	
		CP	54.855,00	PC	44.988,68	I	53.229,23	EC	8.240,55	
		CS	69.934,09	TP	60.067,77	FPV	0,00	TR	8.240,55	
	Titolo 2	RS	0,00	PR	0,00	R	0,00	EP	0,00	
		CP	0,00	PC	0,00	I	0,00	EC	0,00	
		CS	0,00	TP	0,00	FPV	0,00	TR	0,00	
	<b>Totale</b> Programma 02	RS	15.079,09	PR	15.079,09	R	0,00	EP	0,00	
		CP	54.855,00	PC	44.988,68	I	53.229,23	EC	8.240,55	
		CS	69.934,09	TP	60.067,77	FPV	0,00	TR	8.240,55	
<b>0406</b>	<b>Programma 06</b>	<b>Servizi ausiliari all'istruzione</b>								
	Titolo 1	RS	0,00	PR	0,00	R	0,00	EP	0,00	
		CP	2.000,00	PC	2.000,00	I	2.000,00	EC	0,00	
		CS	2.000,00	TP	2.000,00	FPV	0,00	TR	0,00	
	<b>Totale</b> Programma 06	RS	0,00	PR	0,00	R	0,00	EP	0,00	
		CP	2.000,00	PC	2.000,00	I	2.000,00	EC	0,00	
		CS	2.000,00	TP	2.000,00	FPV	0,00	TR	0,00	
<b>0407</b>	<b>Programma 07</b>	<b>Diritto allo studio</b>								
	Titolo 1	RS	22.698,38	PR	22.698,38	R	0,00	EP	0,00	
		CP	39.100,00	PC	0,00	I	24.466,22	EC	24.466,22	
		CS	61.798,38	TP	22.698,38	FPV	0,00	TR	24.466,22	



**COMUNE DI TAVERNOLE SUL MELLA**  
**CONTO DEL BILANCIO ESERCIZIO 2018 - GESTIONE DELLE SPESE**

Missione, Programma, Titolo	Denominazione	Residui Passivi al 01/01/2018 (RS)		Pagamenti in c/Residui (PR)		Riaccertamento Residui (R) (1)		Residui Passivi da Esercizi Precedenti (EP=RS-PR+R)	
		Previsioni Definitive di Competenza (CP)		Pagamenti in c/Competenza (PC)		Impegni (I) (2)		Residui Passivi da Esercizio di Competenza (EC=L-PC)	
		Previsioni Definitive di Cassa (CS)		Totale Pagamenti (TP=PR+PC)		Fondo Pluriennale Vincolato (FPV) (3)		Totale Residui Passivi da Riportare (TR=EP+EC)	
Totale Programma 07	Diritto allo studio	RS	22.698,38	PR	22.698,38	R	0,00	EP	0,00
		CP	39.100,00	PC	0,00	I	24.466,22	EC	24.466,22
		CS	61.798,38	TP	22.698,38	FPV	0,00	TR	24.466,22
Totale Missione 04	Istruzione e diritto allo studio	RS	37.777,47	PR	37.777,47	R	0,00	EP	0,00
		CP	99.455,00	PC	50.078,68	I	82.785,45	EC	32.706,77
		CS	137.232,47	TP	87.856,15	FPV	0,00	TR	32.706,77

# COMUNE DI TAVERNOLE SUL MELLA

## CONTO DEL BILANCIO ESERCIZIO 2018 - GESTIONE DELLE SPESE

Missione, Programma, Titolo	Denominazione	Residui Passivi al 01/01/2018 (RS)		Pagamenti in c/Residui (PR)		Riaccertamento Residui (R) (1)		Residui Passivi da Esercizi Precedenti (EP=RS-PR+R)	
		Previsioni Definitive di Competenza (CP)		Pagamenti in c/Competenza (PC)		Impegni (I) (2)		Residui Passivi da Esercizio di Competenza (EC=I-PC)	
		Previsioni Definitive di Cassa (CS)		Totale Pagamenti (TP=PR+PC)		Fondo Pluriennale Vincolato (FPV) (3)		Totale Residui Passivi da Riportare (TR=EP+EC)	
<b>Missione 05 Tutela e valorizzazione dei beni e delle attività culturali</b>									
0501 Programma 01 Titolo 1	Valorizzazione dei beni di interesse storico	RS	2.511,56	PR	2.489,98	R	-21,58	EP	0,00
	Spese correnti	CP	31.200,00	PC	28.635,16	I	29.951,13	EC	1.315,97
		CS	33.711,56	TP	31.125,14	FPV	0,00	TR	1.315,97
Titolo 2	Spese in conto capitale	RS	0,00	PR	0,00	R	0,00	EP	0,00
		CP	0,00	PC	0,00	I	0,00	EC	0,00
		CS	0,00	TP	0,00	FPV	0,00	TR	0,00
Totale Programma 01	Valorizzazione dei beni di interesse storico	RS	2.511,56	PR	2.489,98	R	-21,58	EP	0,00
		CP	31.200,00	PC	28.635,16	I	29.951,13	EC	1.315,97
		CS	33.711,56	TP	31.125,14	FPV	0,00	TR	1.315,97
0502 Programma 02	Attività culturali e interventi diversi nel settore culturale								
Titolo 1	Spese correnti	RS	1.930,00	PR	100,00	R	0,00	EP	1.830,00
		CP	13.800,00	PC	3.600,00	I	10.420,53	EC	6.820,53
		CS	15.730,00	TP	3.700,00	FPV	0,00	TR	8.650,53
Totale Programma 02	Attività culturali e interventi diversi nel settore culturale	RS	1.930,00	PR	100,00	R	0,00	EP	1.830,00
		CP	13.800,00	PC	3.600,00	I	10.420,53	EC	6.820,53
		CS	15.730,00	TP	3.700,00	FPV	0,00	TR	8.650,53
Totale Missione 05	Tutela e valorizzazione dei beni e delle attività culturali	RS	4.441,56	PR	2.589,98	R	-21,58	EP	1.830,00
		CP	45.000,00	PC	32.235,16	I	40.371,66	EC	8.136,50
		CS	49.441,56	TP	34.825,14	FPV	0,00	TR	9.966,50

**COMUNE DI TAVERNOLE SUL MELLA**  
**CONTO DEL BILANCIO ESERCIZIO 2018 - GESTIONE DELLE SPESE**

Missione, Programma, Titolo	Denominazione	Residui Passivi al 01/01/2018 (RS)		Pagamenti in c/Residui (PR)		Riaccertamento Residui (R) (1)		Residui Passivi da Esercizi Precedenti (EP=RS-PR+R)	
		Previsioni Definitive di Competenza (CP)		Pagamenti in c/Competenza (PC)		Impegni (I) (2)		Residui Passivi da Esercizio di Competenza (EC=I-PC)	
		Previsioni Definitive di Cassa (CS)		Totale Pagamenti (TP=PR+PC)		Fondo Pluriennale Vincolato (FPV) (3)		Totale Residui Passivi da Riportare (TR=EP+EC)	
<b>Missione 06 Politiche giovanili, sport e tempo libero</b>									
<b>0601 Programma 01</b>	<b>Sport e tempo libero</b>	RS	1.923,84	PR	1.923,84	R	0,00	EP	0,00
	Spese correnti	CP	19.800,00	PC	13.253,70	I	18.691,34	EC	5.437,64
		CS	21.723,84	TP	15.177,54	FPV	0,00	TR	5.437,64
	Spese in conto capitale	RS	0,00	PR	0,00	R	0,00	EP	0,00
		CP	200.000,00	PC	150,00	I	15.000,00	EC	14.850,00
		CS	15.000,00	TP	150,00	FPV	0,00	TR	14.850,00
<b>Totale Programma 01</b>	<b>Sport e tempo libero</b>	RS	1.923,84	PR	1.923,84	R	0,00	EP	0,00
		CP	219.800,00	PC	13.403,70	I	33.691,34	EC	20.287,64
		CS	36.723,84	TP	15.327,54	FPV	0,00	TR	20.287,64
<b>Totale Missione 06</b>	<b>Politiche giovanili, sport e tempo libero</b>	RS	1.923,84	PR	1.923,84	R	0,00	EP	0,00
		CP	219.800,00	PC	13.403,70	I	33.691,34	EC	20.287,64
		CS	36.723,84	TP	15.327,54	FPV	0,00	TR	20.287,64

# COMUNE DI TAVERNOLE SUL MELLA

## CONTO DEL BILANCIO ESERCIZIO 2018 - GESTIONE DELLE SPESE

Missione, Programma, Titolo	Denominazione	Residui Passivi al 01/01/2018 (RS)		Pagamenti in c/Residui (PR)		Riaccertamento Residui (R) (1)		Residui Passivi da Esercizi Precedenti (EP=RS-PR+R)		
		Previsioni Definitive di Competenza (CP)		Pagamenti in c/Competenza (PC)		Impegni (I) (2)		Residui Passivi da Esercizio di Competenza (EC=I-PC)		
		Previsioni Definitive di Cassa (CS)		Totale Pagamenti (TP=PR+PC)		Fondo Pluriennale Vincolato (FPV) (3)		Totale Residui Passivi da Riportare (TR=EP+EC)		
<b>Missione 08 Assesto del territorio ed edilizia abitativa</b>										
0801	Programma 01									
	Titolo 2									
		Urbanistica e assetto del territorio								
		Spese in conto capitale	RS	2.105,32	PR	0,00	R	0,00	EP	2.105,32
			CP	0,00	PC	0,00	I	0,00	EC	0,00
			CS	2.105,32	TP	0,00	FPV	0,00	TR	2.105,32
	Totale	Urbanistica e assetto del territorio	RS	2.105,32	PR	0,00	R	0,00	EP	2.105,32
	Programma 01		CP	0,00	PC	0,00	I	0,00	EC	0,00
			CS	2.105,32	TP	0,00	FPV	0,00	TR	2.105,32
	Totale Missione 08	Assesto del territorio ed edilizia abitativa	RS	2.105,32	PR	0,00	R	0,00	EP	2.105,32
			CP	0,00	PC	0,00	I	0,00	EC	0,00
			CS	2.105,32	TP	0,00	FPV	0,00	TR	2.105,32

**COMUNE DI TAVERNOLE SUL MELLA**  
**CONTO DEL BILANCIO ESERCIZIO 2018 - GESTIONE DELLE SPESE**

Missione, Programma, Titolo	Denominazione	Residui Passivi al 01/01/2018 (RS)		Pagamenti in c/Residui (PR)		Riaccertamento Residui (R) (1)		Residui Passivi da Esercizi Precedenti (EP=RS-PR+R)		
		Previsioni Definitive di Competenza (CP)		Pagamenti in c/Competenza (PC)		Impegni (I) (2)		Residui Passivi da Esercizio di Competenza (EC=I-PC)		
		Previsioni Definitive di Cassa (CS)		Totale Pagamenti (TP=PR+PC)		Fondo Pluriennale Vincolato (FPV) (3)		Totale Residui Passivi da Riportare (TR=EP+EC)		
<b>Missione 09 Sviluppo sostenibile e tutela del territorio e dell'ambiente</b>										
<b>0901</b>	<b>Programma 01</b>	<b>Difesa del suolo</b>								
	Titolo 1	Spese correnti								
		RS	0,00	PR	0,00	R	0,00	EP	0,00	
		CP	0,00	PC	0,00	I	0,00	EC	0,00	
		CS	0,00	TP	0,00	FPV	0,00	TR	0,00	
	Titolo 2	Spese in conto capitale								
		RS	0,00	PR	0,00	R	0,00	EP	0,00	
		CP	0,00	PC	0,00	I	0,00	EC	0,00	
		CS	0,00	TP	0,00	FPV	0,00	TR	0,00	
	<b>Totale Programma 01</b>	RS	0,00	PR	0,00	R	0,00	EP	0,00	
		CP	0,00	PC	0,00	I	0,00	EC	0,00	
		CS	0,00	TP	0,00	FPV	0,00	TR	0,00	
<b>0903</b>	<b>Programma 03</b>	<b>Rifiuti</b>								
	Titolo 1	Spese correnti								
		RS	62.445,41	PR	62.445,41	R	0,00	EP	0,00	
		CP	100.000,00	PC	100.000,00	I	100.000,00	EC	0,00	
		CS	162.445,41	TP	162.445,41	FPV	0,00	TR	0,00	
	Titolo 2	Spese in conto capitale								
		RS	0,00	PR	0,00	R	0,00	EP	0,00	
		CP	461.000,00	PC	59.892,98	I	59.892,98	EC	0,00	
		CS	461.000,00	TP	59.892,98	FPV	0,00	TR	0,00	
	<b>Totale Programma 03</b>	RS	62.445,41	PR	62.445,41	R	0,00	EP	0,00	
		CP	561.000,00	PC	159.892,98	I	159.892,98	EC	0,00	
		CS	623.445,41	TP	222.338,39	FPV	0,00	TR	0,00	
<b>0905</b>	<b>Programma 05</b>	<b>Aree protette, parchi naturali, protezione naturalistica e forestazione</b>								
	Titolo 1	Spese correnti								
		RS	3.785,32	PR	3.419,32	R	0,00	EP	366,00	
		CP	12.440,00	PC	7.082,30	I	11.212,30	EC	4.130,00	
		CS	16.225,32	TP	10.501,62	FPV	0,00	TR	4.496,00	
	<b>Totale Programma 05</b>	RS	3.785,32	PR	3.419,32	R	0,00	EP	366,00	
		CP	12.440,00	PC	7.082,30	I	11.212,30	EC	4.130,00	
		CS	16.225,32	TP	10.501,62	FPV	0,00	TR	4.496,00	

# COMUNE DI TAVERNOLE SUL MELLA

## CONTO DEL BILANCIO ESERCIZIO 2018 - GESTIONE DELLE SPESE

Missione, Programma, Titolo	Denominazione	Residui Passivi al 01/01/2018 (RS)	Pagamenti in c/Residui (PR)	Riaccertamento Residui (R) (1)	Residui Passivi da Esercizi Precedenti (EP=RS-PR+R)			
		Previsioni Definitive di Competenza (CP)	Pagamenti in c/Competenza (PC)	Impegni (I) (2)	Residui Passivi da Esercizio di Competenza (EC=I-PC)			
		Previsioni Definitive di Cassa (CS)	Totale Pagamenti (TP=PR+PC)	Fondo Pluriennale Vincolato (FPV) (3)	Totale Residui Passivi da Riportare (TR=EP+EC)			
Totale Missione 09	Sviluppo sostenibile e tutela del territorio e dell'ambiente	RS	66.230,73	R	0,00	EP	366,00	
		CP	573.440,00	I	171.105,28	ECP	EC	4.130,00
		CS	639.670,73	FPV	0,00	TR	TR	4.496,00

COMUNE DI TAVERNOLE SUL MELLA

CONTO DEL BILANCIO ESERCIZIO 2018 - GESTIONE DELLE SPESE

Missione, Programma, Titolo	Denominazione	Residui Passivi al 01/01/2018 (RS)		Pagamenti in c/Residui (PR)		Riaccertamento Residui (R) (1)		Residui Passivi da Esercizi Precedenti (EP=RS-PR+R)	
		Previsioni Definitive di Competenza (CP)		Pagamenti in c/Competenza (PC)		Impegni (I) (2)		Residui Passivi da Esercizio di Competenza (EC=I-PC)	
		Previsioni Definitive di Cassa (CS)		Totale Pagamenti (TP=PR+PC)		Fondo Pluriennale Vincolato (FPV) (3)		Totale Residui Passivi da Riportare (TR=EP+EC)	
<b>Missione 10 Trasporti e diritto alla mobilità</b>									
1005 Programma 05	Viabilità e infrastrutture stradali	RS	12.816,71	PR	12.816,71	R	0,00	EP	0,00
Titolo 1	Spese correnti	CP	133.290,00	PC	61.212,07	I	130.296,56	EC	69.084,49
		CS	146.106,71	TP	74.028,78	FPV	0,00	TR	69.084,49
Titolo 2	Spese in conto capitale	RS	84.952,07	PR	84.952,07	R	0,00	EP	0,00
		CP	461.000,00	PC	0,00	I	10.950,00	EC	10.950,00
		CS	545.952,07	TP	84.952,07	FPV	0,00	TR	10.950,00
Totale Programma 05	Viabilità e infrastrutture stradali	RS	97.768,78	PR	97.768,78	R	0,00	EP	0,00
		CP	594.290,00	PC	61.212,07	I	141.246,56	EC	80.034,49
		CS	692.058,78	TP	158.980,85	FPV	0,00	TR	80.034,49
Totale Missione 10	Trasporti e diritto alla mobilità	RS	97.768,78	PR	97.768,78	R	0,00	EP	0,00
		CP	594.290,00	PC	61.212,07	I	141.246,56	EC	80.034,49
		CS	692.058,78	TP	158.980,85	FPV	0,00	TR	80.034,49

# COMUNE DI TAVERNOLE SUL MELLA

## CONTO DEL BILANCIO ESERCIZIO 2018 - GESTIONE DELLE SPESE

Missione, Programma, Titolo	Denominazione	Residui Passivi al 01/01/2018 (RS)	Pagamenti in c/Residui (PR)	Riaccertamento Residui (R) (1)	Economie di Competenza (ECP=CP-I-FPV)	Residui Passivi da Esercizi Precedenti (EP=RS-PR+R)
		Previsioni Definitive di Competenza (CP)	Pagamenti in c/Competenza (PC)	Impegni (I) (2)		Residui Passivi da Esercizio di Competenza (EC=I-PC)
		Previsioni Definitive di Cassa (CS)	Totale Pagamenti (TP=PR+PC)	Fondo Pluriennale Vincolato (FPV) (3)		Totale Residui Passivi da Riportare (TR=EP+EC)
<b>Missione 11 Soccorso civile</b>						
1101 Programma 01 Titolo 1	Sistema di protezione civile Spese correnti	RS CP CS	0,00 PR 5.800,00 PC 5.800,00 TP	0,00 R 5.696,00 I 5.696,00 FPV		EP EC TR
Totale Programma 01	Sistema di protezione civile	RS CP CS	0,00 PR 5.800,00 PC 5.800,00 TP	0,00 R 5.696,00 I 5.696,00 FPV		EP EC TR
Totale Missione 11	Soccorso civile	RS CP CS	0,00 PR 5.800,00 PC 5.800,00 TP	0,00 R 5.696,00 I 5.696,00 FPV		EP EC TR



**COMUNE DI TAVERNOLE SUL MELLA**  
**CONTO DEL BILANCIO ESERCIZIO 2018 - GESTIONE DELLE SPESE**

Missione, Programma, Titolo	Denominazione	Residui Passivi al 01/01/2018 (RS)		Pagamenti in c/Residui (PR)		Riaccertamento Residui (R) (1)		Residui Passivi da Esercizi Precedenti (EP=RS-PR+R)	
		Previsioni Definitive di Competenza (CP)		Pagamenti in c/Competenza (PC)		Impegni (I) (2)		Residui Passivi da Esercizio di Competenza (EC=L-PC)	
		Previsioni Definitive di Cassa (CS)		Totale Pagamenti (TP=PR+PC)		Fondo Pluriennale Vincolato (FPV) (3)		Totale Residui Passivi da Riportare (TR=EP+EC)	
<b>Missione 12 Diritti sociali, politiche sociali e famiglia</b>									
<b>1202 Programma 02</b>	<b>Interventi per la disabilità</b>								
Titolo 1	Spese correnti	RS 2.118,10	PR 2.118,10	R 0,00				EP 0,00	
		CP 25.500,00	PC 19.217,18	I 21.742,83	ECP			EC 2.525,65	
		CS 27.618,10	TP 21.335,28	FPV 0,00				TR 2.525,65	
<b>Totale Programma 02</b>	<b>Interventi per la disabilità</b>	RS 2.118,10	PR 2.118,10	R 0,00				EP 0,00	
		CP 25.500,00	PC 19.217,18	I 21.742,83	ECP			EC 2.525,65	
		CS 27.618,10	TP 21.335,28	FPV 0,00				TR 2.525,65	
<b>1204 Programma 04</b>	<b>Interventi per soggetti a rischio di esclusione sociale</b>								
Titolo 1	Spese correnti	RS 8.156,47	PR 5.972,47	R -125,00				EP 2.059,00	
		CP 102.000,00	PC 72.375,27	I 83.022,57	ECP			EC 10.647,30	
		CS 110.156,47	TP 78.347,74	FPV 0,00				TR 12.706,30	
<b>Totale Programma 04</b>	<b>Interventi per soggetti a rischio di esclusione sociale</b>	RS 8.156,47	PR 5.972,47	R -125,00				EP 2.059,00	
		CP 102.000,00	PC 72.375,27	I 83.022,57	ECP			EC 10.647,30	
		CS 110.156,47	TP 78.347,74	FPV 0,00				TR 12.706,30	
<b>1209 Programma 09</b>	<b>Servizio necroscopico e cimiteriale</b>								
Titolo 1	Spese correnti	RS 0,00	PR 0,00	R 0,00				EP 0,00	
		CP 8.000,00	PC 8.000,00	I 8.000,00	ECP			EC 0,00	
		CS 8.000,00	TP 8.000,00	FPV 0,00				TR 0,00	
<b>Totale Programma 09</b>	<b>Servizio necroscopico e cimiteriale</b>	RS 0,00	PR 0,00	R 0,00				EP 0,00	
		CP 8.000,00	PC 8.000,00	I 8.000,00	ECP			EC 0,00	
		CS 8.000,00	TP 8.000,00	FPV 0,00				TR 0,00	
<b>Totale Missione 12</b>	<b>Diritti sociali, politiche sociali e famiglia</b>	RS 10.274,57	PR 8.090,57	R -125,00				EP 2.059,00	
		CP 135.500,00	PC 99.592,45	I 112.765,40	ECP			EC 13.172,95	
		CS 145.774,57	TP 107.683,02	FPV 0,00				TR 15.231,95	

# COMUNE DI TAVERNOLE SUL MELLA

## CONTO DEL BILANCIO ESERCIZIO 2018 - GESTIONE DELLE SPESE

Missione, Programma, Titolo	Denominazione	Residui Passivi al 01/01/2018 (RS)		Pagamenti in c/Residui (PR)		Riaccertamento Residui (R) (1)		Residui Passivi da Esercizi Precedenti (EP=RS-PR+R)	
		Previsioni Definitive di Competenza (CP)		Pagamenti in c/Competenza (PC)		Impegni (I) (2)		Economie di Competenza (ECP=CP-I-FPV)	
		Previsioni Definitive di Cassa (CS)		Totale Pagamenti (TP=PR+PC)		Fondo Pluriennale Vincolato (FPV) (3)		Totale Residui Passivi da Riportare (TR=EP+EC)	
<b>Missione 13 Tutela della salute</b>									
1307 Programma 07	Ulteriori spese in materia sanitaria	RS	168,16	PR	168,16	R	0,00	EP	0,00
Titolo 1	Spese correnti	CP	7.000,00	PC	5.928,13	I	6.081,81	EC	153,68
		CS	7.168,16	TP	6.096,29	FPV	0,00	TR	153,68
Totale Programma 07	Ulteriori spese in materia sanitaria	RS	168,16	PR	168,16	R	0,00	EP	0,00
		CP	7.000,00	PC	5.928,13	I	6.081,81	EC	153,68
		CS	7.168,16	TP	6.096,29	FPV	0,00	TR	153,68
Totale Missione 13	Tutela della salute	RS	168,16	PR	168,16	R	0,00	EP	0,00
		CP	7.000,00	PC	5.928,13	I	6.081,81	EC	153,68
		CS	7.168,16	TP	6.096,29	FPV	0,00	TR	153,68

**COMUNE DI TAVERNOLE SUL MELLA**  
**CONTO DEL BILANCIO ESERCIZIO 2018 - GESTIONE DELLE SPESE**

Missione, Programma, Titolo	Denominazione	Residui Passivi al 01/01/2018 (RS)		Pagamenti in c/Residui (PR)		Riaccertamento Residui (R) (1)		Residui Passivi da Esercizi Precedenti (EP=RS-PR+R)	
		Previsioni Definitive di Competenza (CP)		Pagamenti in c/Competenza (PC)		Impegni (I) (2)		Residui Passivi da Esercizio di Competenza (EC=I-PC)	
		Previsioni Definitive di Cassa (CS)		Totale Pagamenti (TP=PR+PC)		Fondo Pluriennale Vincolato (FPV) (3)		Totale Residui Passivi da Riportare (TR=EP+EC)	
<b>Missione 15 Politiche per il lavoro e la formazione professionale</b>									
1501 Programma 01	Servizi per lo sviluppo del mercato del lavoro								
Titolo 1	Spese correnti	RS 278,30	PR 278,30	R 0,00	R 0,00	0,00	EP 0,00	0,00	0,00
		CP 600,00	PC 0,00	I 0,00	I 0,00	ECP 600,00	EC 600,00	0,00	0,00
		CS 878,30	TP 278,30	FPV 278,30	FPV 0,00	0,00	TR 0,00	0,00	0,00
Totale Programma 01	Servizi per lo sviluppo del mercato del lavoro	RS 278,30	PR 278,30	R 0,00	R 0,00	0,00	EP 0,00	0,00	0,00
		CP 600,00	PC 0,00	I 0,00	I 0,00	ECP 600,00	EC 600,00	0,00	0,00
		CS 878,30	TP 278,30	FPV 278,30	FPV 0,00	0,00	TR 0,00	0,00	0,00
Totale Missione 15	Politiche per il lavoro e la formazione professionale	RS 278,30	PR 278,30	R 0,00	R 0,00	0,00	EP 0,00	0,00	0,00
		CP 600,00	PC 0,00	I 0,00	I 0,00	ECP 600,00	EC 600,00	0,00	0,00
		CS 878,30	TP 278,30	FPV 278,30	FPV 0,00	0,00	TR 0,00	0,00	0,00

# COMUNE DI TAVERNOLE SUL MELLA

## CONTO DEL BILANCIO ESERCIZIO 2018 - GESTIONE DELLE SPESE

Missione, Programma, Titolo	Denominazione	Residui Passivi al 01/01/2018 (RS)		Pagamenti in c/Residui (PR)		Riaccertamento Residui (R) (1)		Residui Passivi da Esercizi Precedenti (EP=RS-PR+R)	
		Previsioni Definitive di Competenza (CP)		Pagamenti in c/Competenza (PC)		Impegni (I) (2)		Residui Passivi da Esercizio di Competenza (EC=I-PC)	
		Previsioni Definitive di Cassa (CS)		Totale Pagamenti (TP=PR+PC)		Fondo Pluriennale Vincolato (FPV) (3)		Totale Residui Passivi da Riportare (TR=EP+EC)	
<b>Missione 16 Agricoltura, politiche agroalimentari e pesca</b>									
1601 Programma 01	Sviluppo del settore agricolo e del sistema agroalimentare								
Titolo 2	Spese in conto capitale	RS CP CS	0,00 105.000,00 70.701,53	PR PC TP	0,00 4.590,00 4.590,00	R I FPV	0,00 70.701,53 19.660,00	EP EC TR	0,00 66.111,53 66.111,53
Totale Programma 01	Sviluppo del settore agricolo e del sistema agroalimentare	RS CP CS	0,00 105.000,00 70.701,53	PR PC TP	0,00 4.590,00 4.590,00	R I FPV	0,00 70.701,53 19.660,00	EP EC TR	0,00 66.111,53 66.111,53
Totale Missione 16	Agricoltura, politiche agroalimentari e pesca	RS CP CS	0,00 105.000,00 70.701,53	PR PC TP	0,00 4.590,00 4.590,00	R I FPV	0,00 70.701,53 19.660,00	EP EC TR	0,00 66.111,53 66.111,53

**COMUNE DI TAVERNOLE SUL MELLA**  
**CONTO DEL BILANCIO ESERCIZIO 2018 - GESTIONE DELLE SPESE**

Missione, Programma, Titolo	Denominazione	Residui Passivi al 01/01/2018 (RS)		Pagamenti in c/Residui (PR)		Riaccertamento Residui (R) (1)		Economie di Competenza (ECP=CP-I-FPV)		Residui Passivi da Esercizi Precedenti (EP=RS-PR+R)	
		Previsioni Definitive di Competenza (CP)		Pagamenti in c/Competenza (PC)		Impegni (I) (2)				Residui Passivi da Esercizio di Competenza (EC=I-PC)	
		Previsioni Definitive di Cassa (CS)		Totale Pagamenti (TP=PR+PC)		Fondo Pluriennale Vincolato (FPV) (3)				Totale Residui Passivi da Riportare (TR=EP+EC)	
<b>Missione 20 Fondi e accantonamenti</b>											
<b>2001 Programma 01</b>	<b>Fondo di riserva</b>										
Titolo 1	Spese correnti	RS 0,00 CP 0,00 CS 44.560,00	PR 0,00 PC 0,00 TP 0,00	R 0,00 I 0,00 FPV 0,00				ECP 0,00		EP 0,00 EC 0,00 TR 0,00	
<b>Totale Programma 01</b>	<b>Fondo di riserva</b>	RS 0,00 CP 0,00 CS 44.560,00	PR 0,00 PC 0,00 TP 0,00	R 0,00 I 0,00 FPV 0,00				ECP 0,00		EP 0,00 EC 0,00 TR 0,00	
<b>2002 Programma 02</b>	<b>Fondo crediti di dubbia esigibilità</b>										
Titolo 1	Spese correnti	RS 0,00 CP 9.422,00 CS 0,00	PR 0,00 PC 0,00 TP 0,00	R 0,00 I 0,00 FPV 0,00				ECP 9.422,00		EP 0,00 EC 0,00 TR 0,00	
<b>Totale Programma 02</b>	<b>Fondo crediti di dubbia esigibilità</b>	RS 0,00 CP 9.422,00 CS 0,00	PR 0,00 PC 0,00 TP 0,00	R 0,00 I 0,00 FPV 0,00				ECP 9.422,00		EP 0,00 EC 0,00 TR 0,00	
<b>2003 Programma 03</b>	<b>Altri fondi</b>										
Titolo 1	Spese correnti	RS 0,00 CP 4.300,00 CS 4.300,00	PR 0,00 PC 0,00 TP 0,00	R 0,00 I 0,00 FPV 0,00				ECP 4.300,00		EP 0,00 EC 0,00 TR 0,00	
Titolo 2	Spese in conto capitale	RS 0,00 CP 79.000,00 CS 79.000,00	PR 0,00 PC 0,00 TP 0,00	R 0,00 I 0,00 FPV 0,00				ECP 79.000,00		EP 0,00 EC 0,00 TR 0,00	
Titolo 4	Rimborso Prestiti	RS 0,00 CP 202.851,58 CS 0,00	PR 0,00 PC 0,00 TP 0,00	R 0,00 I 0,00 FPV 0,00				ECP 202.851,58		EP 0,00 EC 0,00 TR 0,00	
<b>Totale Programma 03</b>	<b>Altri fondi</b>	RS 0,00 CP 286.151,58 CS 83.300,00	PR 0,00 PC 0,00 TP 0,00	R 0,00 I 0,00 FPV 0,00				ECP 286.151,58		EP 0,00 EC 0,00 TR 0,00	

# COMUNE DI TAVERNOLE SUL MELLA

## CONTO DEL BILANCIO ESERCIZIO 2018 - GESTIONE DELLE SPESE

Missione, Programma, Titolo	Denominazione	Residui Passivi al 01/01/2018 (RS)	Pagamenti in c/Residui (PR)	Riaccertamento Residui (R) (1)	Residui Passivi da Esercizi Precedenti (EP=RS-PR+R)
		Previsioni Definitive di Competenza (CP)	Pagamenti in c/Competenza (PC)	Impegni (I) (2)	Residui Passivi da Esercizio di Competenza (EC=I-PC)
		Previsioni Definitive di Cassa (CS)	Totale Pagamenti (TP=PR+PC)	Fondo Pluriennale Vincolato (FPV) (3)	Totale Residui Passivi da Riportare (TR=EP+EC)
Totale Missione 20	Fondi e accantonamenti	RS	0,00 PR	R	0,00 EP
		CP	295.573,58 PC	I	0,00 ECP
		CS	127.860,00 TP	FPV	0,00 TR
					295.573,58

# COMUNE DI TAVERNOLE SUL MELLA

## CONTO DEL BILANCIO ESERCIZIO 2018 - GESTIONE DELLE SPESE

Missione, Programma, Titolo	Denominazione	Residui Passivi al 01/01/2018 (RS)	Pagamenti in c/Residui (PR)	Riaccertamento Residui (R) (1)	Economie di Competenza (ECP=CP-I-FPV)	Residui Passivi da Esercizi Precedenti (EP=RS-PR+R)
		Previsioni Definitive di Competenza (CP)	Pagamenti in c/Competenza (PC)	Impegni (I) (2)		Residui Passivi da Esercizio di Competenza (EC=I-PC)
		Previsioni Definitive di Cassa (CS)	Totale Pagamenti (TP=PR+PC)	Fondo Pluriennale Vincolato (FPV) (3)		Totale Residui Passivi da Riportare (TR=EP+EC)
<b>Missione 50 Debito pubblico</b>						
5001 Programma 01	Quota interessi ammortamento mutui e prestiti obbligazionari					
Titolo 1	Spese correnti	RS 0,00 CP 20.245,00 CS 20.245,00	PR 0,00 PC 18.743,13 TP 18.743,13	R 0,00 I 18.743,13 FPV 0,00	ECP 1.501,87	EP 0,00 EC 0,00 TR 0,00
Totale Programma 01	Quota interessi ammortamento mutui e prestiti obbligazionari	RS 0,00 CP 20.245,00 CS 20.245,00	PR 0,00 PC 18.743,13 TP 18.743,13	R 0,00 I 18.743,13 FPV 0,00	ECP 1.501,87	EP 0,00 EC 0,00 TR 0,00
5002 Programma 02	Quota capitale ammortamento mutui e prestiti obbligazionari					
Titolo 4	Rimborso Prestiti	RS 0,00 CP 146.887,50 CS 146.887,50	PR 0,00 PC 146.670,45 TP 146.670,45	R 0,00 I 146.670,45 FPV 0,00	ECP 217,05	EP 0,00 EC 0,00 TR 0,00
Totale Programma 02	Quota capitale ammortamento mutui e prestiti obbligazionari	RS 0,00 CP 146.887,50 CS 146.887,50	PR 0,00 PC 146.670,45 TP 146.670,45	R 0,00 I 146.670,45 FPV 0,00	ECP 217,05	EP 0,00 EC 0,00 TR 0,00
Totale Missione 50	Debito pubblico	RS 0,00 CP 167.132,50 CS 167.132,50	PR 0,00 PC 165.413,58 TP 165.413,58	R 0,00 I 165.413,58 FPV 0,00	ECP 1.718,92	EP 0,00 EC 0,00 TR 0,00

# COMUNE DI TAVERNOLE SUL MELLA

## CONTO DEL BILANCIO ESERCIZIO 2018 - GESTIONE DELLE SPESE

Missione, Programma, Titolo	Denominazione	Residui Passivi al 01/01/2018 (RS)		Pagamenti in c/Residui (PR)		Riaccertamento Residui (R) (1)		Residui Passivi da Esercizi Precedenti (EP=RS-PR+R)	
		Previsioni Definitive di Competenza (CP)		Pagamenti in c/Competenza (PC)		Impegni (I) (2)		Residui Passivi da Esercizio di Competenza (EC=I-PC)	
		Previsioni Definitive di Cassa (CS)		Totale Pagamenti (TP=PR+PC)		Fondo Pluriennale Vincolato (FPV) (3)		Totale Residui Passivi da Riportare (TR=EP+EC)	
<b>Missione 60 Anticipazioni finanziarie</b>									
6001	Restituzione anticipazione di tesoreria	RS	0,00	PR	0,00	R	0,00	EP	0,00
Titolo 5	Chiusura Anticipazioni ricevute da istituto tesoriere/cassiere	CP	1.500.000,00	PC	0,00	I	0,00	EC	0,00
		CS	1.500.000,00	TP	0,00	FPV	0,00	TR	0,00
Totale Programma 01	Restituzione anticipazione di tesoreria	RS	0,00	PR	0,00	R	0,00	EP	0,00
		CP	1.500.000,00	PC	0,00	I	0,00	EC	0,00
		CS	1.500.000,00	TP	0,00	FPV	0,00	TR	0,00
Totale Missione 60	Anticipazioni finanziarie	RS	0,00	PR	0,00	R	0,00	EP	0,00
		CP	1.500.000,00	PC	0,00	I	0,00	EC	0,00
		CS	1.500.000,00	TP	0,00	FPV	0,00	TR	0,00



**COMUNE DI TAVERNOLE SUL MELLA**  
**CONTO DEL BILANCIO ESERCIZIO 2018 - GESTIONE DELLE SPESE**


Missione, Programma, Titolo	Denominazione	Residui Passivi al 01/01/2018 (RS)		Pagamenti in c/Residui (PR)		Riaccertamento Residui (R) (1)		Residui Passivi da Esercizi Precedenti (EP=RS-PR+R)	
		Previsioni Definitive di Competenza (CP)		Pagamenti in c/Competenza (PC)		Impegni (I) (2)		Residui Passivi da Esercizio di Competenza (EC=I-PC)	
		Previsioni Definitive di Cassa (CS)		Totale Pagamenti (TP=PR+PC)		Fondo Pluriennale Vincolato (FPV) (3)		Totale Residui Passivi da Riportare (TR=EP+EC)	
<b>Missione 99 Servizi per conto terzi</b>									
9901 Programma 01	Servizi per conto terzi - Partite di giro								
Titolo 7	Uscite per conto terzi e partite di giro	RS	47.512,35	PR	21.126,16	R	-927,00	EP	25.459,19
		CP	810.000,00	PC	123.384,09	I	134.314,66	EC	10.930,57
		CS	857.512,35	TP	144.510,25	FPV	0,00	TR	36.389,76
Totale Programma 01	Servizi per conto terzi - Partite di giro	RS	47.512,35	PR	21.126,16	R	-927,00	EP	25.459,19
		CP	810.000,00	PC	123.384,09	I	134.314,66	EC	10.930,57
		CS	857.512,35	TP	144.510,25	FPV	0,00	TR	36.389,76
Totale Missione 99	Servizi per conto terzi	RS	47.512,35	PR	21.126,16	R	-927,00	EP	25.459,19
		CP	810.000,00	PC	123.384,09	I	134.314,66	EC	10.930,57
		CS	857.512,35	TP	144.510,25	FPV	0,00	TR	36.389,76
<b>Totale Missioni</b>		RS	356.839,40	PR	297.883,94	R	-2.742,12	EP	56.213,34
		CP	5.119.352,89	PC	1.150.202,15	I	1.443.501,76	EC	293.299,61
		CS	5.086.197,28	TP	1.448.086,09	FPV	22.642,96	TR	349.512,95
<b>Totale Generale delle Spese</b>		RS	356.839,40	PR	297.883,94	R	-2.742,12	EP	56.213,34
		CP	5.122.323,89	PC	1.150.202,15	I	1.443.501,76	EC	293.299,61
		CS	5.086.197,28	TP	1.448.086,09	FPV	22.642,96	TR	349.512,95

1) Indicare l'ammontare complessivo derivante dal riaccertamento dei residui (l'importo dei debiti definitivamente cancellati dalle scritture).

Non riguarda il riaccertamento di impegni di competenza dell'esercizio cui si riferisce il rendiconto. In sede di riaccertamento dei residui non può essere effettuata una rettifica in aumento dei residui passivi se non nei casi espressamente consentiti (Principio contabile applicato della contabilità finanziaria 9.1 di cui all'Allegato n.4-2). Le rettifiche in aumento sono indicate con il segno "+", le rettifiche in riduzione sono indicate con il segno "-".

2) Indicare gli impegni imputati contabilmente all'esercizio cui il rendiconto si riferisce al netto dei debiti che, in occasione del riaccertamento ordinario dei residui effettuato ai sensi dell'articolo 3, comma 4, risultassero non esigibili e reimputati agli esercizi in cui le obbligazioni risultano esigibili.

3) Indicare l'importo corrispondente agli impegni imputati agli esercizi successivi finanziati con il fondo pluriennale vincolato.



**COMUNE DI TAVERNOLE SUL MELLA**  
**CONTO DEL BILANCIO ESERCIZIO 2018 - RIEPILOGO GENERALE DELLE SPESE**

Titolo	Denominazione	Residui Passivi al 01/01/2018 (RS)		Pagamenti in c/Residui (PR)		Riaccertamento Residui (R)		Residui Passivi da Esercizi Precedenti (EP=RS-PR+R)	
		Previsioni Definitive di Competenza (CP)		Pagamenti in c/Competenza (PC)		Impegni (I)		Residui Passivi da Esercizio di Competenza (EC=I-PC)	
		Previsioni Definitive di Cassa (CS)		Totale Pagamenti (TP=PR+PC)		Fondo Pluriennale Vincolato (FPV)		Totale Residui Passivi da Riportare (TR=EP+EC)	
	Disavanzo di Amministrazione	CP	2.971,00						
Titolo1	Spese correnti	RS	186.551,61	PR	176.859,49	R	-1.815,12	EP	7.877,00
		CP	1.007.813,81	PC	714.075,49	I	889.081,26	EC	175.005,77
		CS	1.226.520,46	TP	890.934,98	FPV	2.982,96	TR	182.882,77
Titolo2	Spese in conto capitale	RS	122.775,44	PR	99.898,29	R	0,00	EP	22.877,15
		CP	1.451.800,00	PC	166.072,12	I	273.435,39	EC	107.363,27
		CS	1.355.276,97	TP	265.970,41	FPV	19.660,00	TR	130.240,42
Titolo3	Spese per incremento attività finanziarie	RS	0,00	PR	0,00	R	0,00	EP	0,00
		CP	0,00	PC	0,00	I	0,00	EC	0,00
		CS	0,00	TP	0,00	FPV	0,00	TR	0,00
Titolo4	Rimborso Prestiti	RS	0,00	PR	0,00	R	0,00	EP	0,00
		CP	349.739,08	PC	146.670,45	I	146.670,45	EC	0,00
		CS	146.887,50	TP	146.670,45	FPV	0,00	TR	0,00
Titolo5	Chiusura Anticipazioni ricevute da istituto tesoriere/cassiere	RS	0,00	PR	0,00	R	0,00	EP	0,00
		CP	1.500.000,00	PC	0,00	I	0,00	EC	0,00
		CS	1.500.000,00	TP	0,00	FPV	0,00	TR	0,00
Titolo7	Uscite per conto terzi e partite di giro	RS	47.512,35	PR	21.126,16	R	-927,00	EP	25.459,19
		CP	810.000,00	PC	123.384,09	I	134.314,66	EC	10.930,57
		CS	857.512,35	TP	144.510,25	FPV	0,00	TR	36.389,76
<b>Totale Titoli</b>		RS	356.839,40	PR	297.883,94	R	-2.742,12	EP	56.213,34
		CP	5.119.352,89	PC	1.150.202,15	I	1.443.501,76	EC	293.299,61
		CS	5.086.197,28	TP	1.448.086,09	FPV	22.642,96	TR	349.512,95
<b>Totale Generale delle Spese</b>		RS	356.839,40	PR	297.883,94	R	-2.742,12	EP	56.213,34
		CP	5.122.323,89	PC	1.150.202,15	I	1.443.501,76	EC	293.299,61
		CS	5.086.197,28	TP	1.448.086,09	FPV	22.642,96	TR	349.512,95



# COMUNE DI TAVERNOLE SUL MELLA

## CONTO DEL BILANCIO ESERCIZIO 2018 - QUADRO GENERALE RIASSUNTIVO

Entrate	Accertamenti	Incassi	Spese	Impegni	Pagamenti
Fondo di cassa all'inizio dell'esercizio		112.750,02			
Utilizzo avanzo di amministrazione	209.379,08		Disavanzo di amministrazione	2.971,00	
Fondo pluriennale vincolato di parte corrente (1)	3.011,81				
Fondo pluriennale vincolato in c/capitale (1)	0,00				
Titolo 1 - Entrate correnti di natura tributaria, contributiva e perequativa	780.303,48	819.533,92	Titolo 1 - Spese correnti	889.081,26	890.934,98
Titolo 2 - Trasferimenti correnti	88.236,32	92.342,98	Fondo pluriennale vincolato di parte corrente (2)	2.982,96	
Titolo 3 - Entrate extratributarie	201.179,54	206.000,58			
Titolo 4 - Entrate in conto capitale	200.112,39	193.587,86	Titolo 2 - Spese in conto capitale	273.435,39	265.970,41
Titolo 5 - Entrate da riduzione di attività finanziarie	0,00	0,00	Fondo pluriennale vincolato in c/capitale (2)	19.660,00	
			Titolo 3 - Spese per incremento attività finanziarie	0,00	0,00
			Fondo pluriennale vincolato per attività finanziarie (2)	0,00	
Totale entrate finali	1.269.831,73	1.311.465,34	Totale spese finali	1.185.159,61	1.156.905,39
Titolo 6 - Accensione Prestiti	61.000,00	61.000,00	Titolo 4 - Rimborso Prestiti	146.670,45	146.670,45
			<i>di cui Fondo anticipazioni di liquidità (DL 35/2013 e successive modifiche e rifinanziamenti)</i>	0,00	
Titolo 7 - Anticipazioni da istituto tesoriere/cassiere	0,00	0,00	Titolo 5 - Chiusura Anticipazioni ricevute da istituto tesoriere/cassiere	0,00	0,00
Titolo 9 - Entrate per conto terzi e partite di giro	134.314,66	131.009,99	Titolo 7 - Uscite per conto terzi e partite di giro	134.314,66	144.510,25
Totale entrate dell'esercizio	1.465.146,39	1.503.475,33	Totale spese dell'esercizio	1.466.144,72	1.448.086,09
<b>TOTALE COMPLESSIVO ENTRATE</b>	<b>1.677.537,28</b>	<b>1.616.225,35</b>	<b>TOTALE COMPLESSIVO SPESE</b>	<b>1.469.115,72</b>	<b>1.448.086,09</b>
DISAVANZO DELL'ESERCIZIO	0,00		AVANZO DI COMPETENZA/FONDO DI CASSA	208.421,56	168.139,26
<b>TOTALE A PAREGGIO</b>	<b>1.677.537,28</b>	<b>1.616.225,35</b>	<b>TOTALE A PAREGGIO</b>	<b>1.677.537,28</b>	<b>1.616.225,35</b>

- 1) Indicare l'importo iscritto in entrata del conto del bilancio alla corrispondente voce riguardante il fondo pluriennale vincolato.
- 2) Indicare l'importo complessivo delle voci relative al corrispondente fondo pluriennale vincolato risultante in spesa del conto del bilancio.

**COMUNE DI TAVERNOLE SUL MELLA**  
**CONTO DEL BILANCIO ESERCIZIO 2018 - VERIFICA EQUILIBRI DI BILANCIO**

Equilibrio Economico-Finanziario		Competenza (Accertamenti ed Impegni imputati all'esercizio)
Fondo di cassa all'inizio dell'esercizio		112.750,02
A) Fondo pluriennale vincolato per spese correnti iscritto in entrata	(+)	3.011,81
AA) Recupero disavanzo di amministrazione esercizio precedente	(-)	2.971,00
B) Entrate Titoli 1 - 2 - 3 <i>di cui per estinzione anticipata di prestiti</i>	(+)	1.069.719,34 0,00
C) Entrate Titolo 4.02.06 - Contributi agli investimenti direttamente destinati al rimborso dei prestiti da amministrazioni pubbliche	(+)	10.000,00
D) Spese Titolo 1 - Spese correnti	(-)	889.081,26
DD) Fondo Pluriennale Vincolato di parte corrente (di spesa)	(-)	2.982,96
E) Spese Titolo 2.04 - Altri trasferimenti in conto capitale	(-)	0,00
F) Spese Titolo 4.00 - Quote di capitale amm.to dei mutui e prestiti obbligazionari <i>di cui per estinzione anticipata di prestiti</i> <i>di cui Fondo anticipazioni di liquidità (DL 35/2013 e successive modifiche e</i>	(-)	146.670,45 0,00 0,00
<b>Somma finale (G = A-AA+B+C-D-DD-E-F)</b>		<b>41.025,48</b>
<b>ALTRE POSTE DIFFERENZIALI, PER ECCEZIONI PREVISTE DA NORME DI LEGGE, CHE HANNO EFFETTO SULL'EQUILIBRIO EX ARTICOLO 162, COMMA 6, DEL TESTO UNICO DELLE LEGGI SULL'ORDINAMENTO DEGLI ENTI LOCALI</b>		
H) Utilizzo avanzo di amministrazione per spese correnti <i>di cui per estinzione anticipata di prestiti</i>	(+)	209.379,08 0,00
I) Entrate di parte capitale destinate a spese correnti in base a specifiche disposizioni di legge o dei principi contabili <i>di cui per estinzione anticipata di prestiti</i>	(+)	0,00 0,00
L) Entrate di parte corrente destinate a spese di investimento in base a specifiche disposizioni di legge o dei principi contabili	(-)	0,00
M) Entrate da accensione di prestiti destinate a estinzione anticipata dei prestiti	(+)	0,00
<b>EQUILIBRIO DI PARTE CORRENTE (*)</b>	<b>O = G+H+I-L+M</b>	<b>250.404,56</b>

**COMUNE DI TAVERNOLE SUL MELLA**  
**CONTO DEL BILANCIO ESERCIZIO 2018 - VERIFICA EQUILIBRI DI BILANCIO**

Equilibrio Economico-Finanziario		Competenza (Accertamenti ed Impegni imputati all'esercizio)
P) Utilizzo avanzo di amministrazione per spese di investimento	(+)	0,00
Q) Fondo pluriennale vincolato per spese in conto capitale iscritto in entrata	(+)	0,00
R) Entrate Titoli 4 - 5 - 6	(+)	261.112,39
C) Entrate Titolo 4.02.06 - Contributi agli investimenti direttamente destinati al rimborso dei prestiti da amministrazioni pubbliche	(-)	10.000,00
I) Entrate di parte capitale destinate a spese correnti in base a specifiche disposizioni di legge o dei principi contabili	(-)	0,00
S1) Entrate Titolo 5.02 per Riscossione crediti di breve termine	(-)	0,00
S2) Entrate Titolo 5.03 per Riscossione crediti di medio-lungo termine	(-)	0,00
T) Entrate Titolo 5.04 relative a Altre entrate per riduzioni di attività finanziaria	(-)	0,00
L) Entrate di parte corrente destinate a spese di investimento in base a specifiche disposizioni di legge o dei principi contabili	(+)	0,00
M) Entrate da accensione di prestiti destinate a estinzione anticipata dei prestiti	(-)	0,00
U) Spese Titolo 2.00 - Spese in conto capitale	(-)	273.435,39
UU) Fondo Pluriennale Vincolato in c/capitale (di spesa)	(-)	19.660,00
V) Spese Titolo 3.01 per Acquisizioni di attività finanziarie	(-)	0,00
E) Spese Titolo 2.04 - Altri trasferimenti in conto capitale	(+)	0,00
<b>EQUILIBRIO DI PARTE CAPITALE     Z = P+Q+R-C-I-S1-S2-T+L-M-U-UU-V+E</b>		<b>-41.983,00</b>
S1) Entrate Titolo 5.02 per Riscossione crediti di breve termine	(+)	0,00
S2) Entrate Titolo 5.03 per Riscossione crediti di medio-lungo termine	(+)	0,00
T) Entrate Titolo 5.04 relative a Altre entrate per riduzioni di attività finanziaria	(+)	0,00
X1) Spese Titolo 3.02 per Concessione crediti di breve termine	(-)	0,00
X2) Spese Titolo 3.03 per Concessione crediti di medio-lungo termine	(-)	0,00
Y) Spese Titolo 3.04 per Altre spese per acquisizioni di attività finanziarie	(-)	0,00
<b>EQUILIBRIO FINALE                                     W = O+Z+S1+S2+T-X1-X2-Y</b>		<b>208.421,56</b>

**Saldo corrente ai fini della copertura degli investimenti pluriennali:**

Equilibrio di parte corrente (O)		250.404,56
Utilizzo risultato di amministrazione per il finanziamento di spese correnti (H)	(-)	209.379,08
Entrate non ricorrenti che non hanno dato copertura a impegni	(-)	0,00
<b>Equilibrio di parte corrente ai fini della copertura degli investimenti pluriennali</b>		<b>41.025,48</b>



- A) Indicare l'importo iscritto in entrata del conto del bilancio alla corrispondente voce riguardante il fondo pluriennale vincolato.
- C) Si tratta delle entrate in conto capitale relative ai soli contributi agli investimenti destinati al rimborso prestiti corrispondenti alla voce del piano dei conti finanziario con codifica E.4.02.06.00.000.
- DD) Indicare l'importo complessivo delle voci relative al corrispondente fondo pluriennale vincolato risultante in spesa del conto del bilancio.
- E) Si tratta delle spese del titolo 2 per trasferimenti in conto capitale corrispondenti alla voce del piano dei conti finanziario con codifica U.2.04.00.00.000.
- Q) Indicare l'importo iscritto in entrata del conto del bilancio alla corrispondente voce riguardante il fondo pluriennale vincolato.
- S1) Si tratta delle entrate del titolo 5 limitatamente alle riscossione crediti di breve termine corrispondenti alla voce del piano dei conti finanziario con codifica E.5.02.00.00.000.
- S2) Si tratta delle entrate del titolo 5 limitatamente alle riscossione crediti di medio-lungo termine corrispondenti alla voce del piano dei conti finanziario con codifica E.5.03.00.00.000.
- T) Si tratta delle entrate del titolo 5 limitatamente alle altre entrate per riduzione di attività finanziarie corrispondenti alla voce del piano dei conti finanziario con codifica E.5.04.00.00.000.
- UU) Indicare l'importo complessivo delle voci relative al corrispondente fondo pluriennale vincolato risultante in spesa del conto del bilancio.
- X1) Si tratta delle spese del titolo 3 limitatamente alle concessione crediti di breve termine corrispondenti alla voce del piano dei conti finanziario con codifica U.3.02.00.00.000.
- X2) Si tratta delle spese del titolo 3 limitatamente alle concessione crediti di medio-lungo termine corrispondenti alla voce del piano dei conti finanziario con codifica U.3.03.00.00.000.
- Y) Si tratta delle spese del titolo 3 limitatamente alle altre spese per incremento di attività finanziarie corrispondenti alla voce del piano dei conti finanziario con codifica U.3.04.00.00.000.
- (\*) La somma algebrica finale non può essere inferiore a zero per il rispetto della disposizione di cui all'articolo 162 del testo unico delle leggi sull'ordinamento degli enti locali.




**COMUNE DI TAVERNOLE SUL MELLA**  
**CONTO DEL BILANCIO ESERCIZIO 2018**  
**PROSPETTO DIMOSTRATIVO DEL RISULTATO DI AMMINISTRAZIONE**

		Gestione		
		Residui	Competenza	Totale
Fondo cassa al 1° Gennaio				112.750,02
Riscossioni	(+)	282.971,99	1.220.503,34	1.503.475,33
Pagamenti	(-)	297.883,94	1.150.202,15	1.448.086,09
Saldo di cassa al 31 Dicembre	(=)			168.139,26
Pagamenti per azioni esecutive non regolarizzate al 31 Dicembre	(-)			0,00
<b>Fondo di cassa al 31 Dicembre</b>	<b>(=)</b>			<b>168.139,26</b>
Residui attivi	(+)	105.047,19	429.643,05	534.690,24
<i>di cui derivanti da accertamenti di tributi effettuati sulla base della stima del dipartimento delle finanze</i>				0,00
Residui passivi	(-)	56.213,34	478.299,61	534.512,95
Fondo Pluriennale Vincolato per Spese Correnti (1)	(-)			2.982,96
Fondo Pluriennale Vincolato per Spese in Conto Capitale (1)	(-)			19.660,00
<b>Risultato di Amministrazione al 31 Dicembre 2018 (A) (2)</b>	<b>(=)</b>			<b>145.673,59</b>

Composizione del risultato di amministrazione al 31 dicembre 2018	
<b>Parte accantonata (3)</b>	
- Fondo crediti di dubbia esigibilità al 31.12.2018 (4)	15.005,00
- Accantonamento residui perenti al 31.12.2018 (solo per le regioni) (5)	0,00
- Fondo anticipazioni liquidità DL 35 del 2013 e successive modifiche e rifinanziamenti	202.851,58
- Fondo perdite società partecipate	0,00
- Fondo contenzioso	0,00
- Altri accantonamenti	4.300,00
<b>Totale parte accantonata (B)</b>	<b>222.156,58</b>
<b>Parte vincolata</b>	
- Vincoli derivanti da leggi e dai principi contabili	0,00
- Vincoli derivanti da trasferimenti	0,00
- Vincoli derivanti dalla contrazione di mutui	0,00
- Vincoli formalmente attribuiti dall'ente	0,00
- Altri vincoli	0,00
<b>Totale parte vincolata (C)</b>	<b>0,00</b>
<b>Parte destinata agli investimenti</b>	
<b>Totale parte destinata agli investimenti (D)</b>	<b>0,00</b>
<b>Totale parte disponibile (E=A-B-C-D)</b>	<b>-76.482,99</b>
<b>Se E è negativo, tale importo è iscritto tra le spese del bilancio di previsione come disavanzo da ripianare (6)</b>	

- 1) Indicare l'importo del fondo pluriennale vincolato risultante dal conto del bilancio (in spesa).
- 2) Se negativo, le regioni indicano in nota la quota del disavanzo corrispondente al debito autorizzato e non contratto, distintamente da quella derivante dalla gestione ordinaria.
- 3) Non comprende il fondo pluriennale vincolato.
- 4) Indicare l'importo del Fondo crediti di dubbia esigibilità risultante dall'allegato 8 c)
- 5) Solo per le regioni indicare l'importo dell'accantonamento per residui perenti al 31 dicembre 2018.
- 6) In caso di risultato negativo, le regioni indicano in nota la quota del disavanzo corrispondente al debito autorizzato e non contratto, distintamente da quella derivante dalla gestione ordinaria e scrivono nel passivo del bilancio di previsione 2019 l'importo di cui alla lettera E, distinguendo le due componenti del disavanzo. A decorrere dal 2016 si fa riferimento all'ammontare del debito autorizzato alla data del 31 dicembre 2015.



# COMUNE DI TAVERNOLE SUL MELLA

Esercizio 2018

## CONTO ECONOMICO

Pag. 1

	2018	2017	riferimento art.2425 cc	riferimento DM 26/4/95
<b>A) COMPONENTI POSITIVI DELLA GESTIONE</b>				
1 Proventi da tributi	559.702,07	496.771,89		
2 Proventi da fondi perequativi	220.601,41	223.236,78		
3 Proventi da trasferimenti e contributi	167.178,63	130.511,19		
a Proventi da trasferimenti correnti	88.236,32	104.165,11		A5c
b Quota annuale di contributi agli investimenti	18.838,79	16.346,08		E20c
c Contributi agli investimenti	60.103,52	10.000,00		
4 Ricavi delle vendite e prestazioni e proventi da servizi pubblici	189.193,26	287.389,06	A1	A1a
a Proventi derivanti dalla gestione dei beni	154.686,75	170.122,34		
b Ricavi della vendita di beni	21.226,97	37.820,12		
c Ricavi e proventi dalla prestazione di servizi	13.279,54	79.446,60		
5 Variazioni nelle rimanenze di prodotti in corso di lavorazione, etc. (+/-)	0,00	0,00	A2	A2
6 Variazione dei lavori in corso su ordinazione	0,00	0,00	A3	A3
7 Incrementi di immobilizzazioni per lavori interni	0,00	0,00	A4	A4
8 Altri ricavi e proventi diversi	11.986,12	5.918,94	A5	A5 a e b
<b>TOTALE COMPONENTI POSITIVI DELLA GESTIONE (A)</b>	<b>1.148.661,49</b>	<b>1.143.827,86</b>		
<b>B) COMPONENTI NEGATIVI DELLA GESTIONE</b>				
9 Acquisto di materie prime e/o beni di consumo	5.347,27	3.896,01	B6	B6
10 Prestazioni di servizi	282.990,28	385.335,50	B7	B7
11 Utilizzo beni di terzi	4.800,00	4.800,00	B8	B8
12 Trasferimenti e contributi	451.644,79	230.130,47		
a Trasferimenti correnti	328.940,66	207.018,40		
b Contributi agli investimenti ad Amministrazioni pubb.	116.704,13	17.112,07		
c Contributi agli investimenti ad altri soggetti	6.000,00	6.000,00		
13 Personale	199.179,87	189.212,17	B9	B9
14 Ammortamenti e svalutazioni	294.691,89	292.866,59	B10	B10
a Ammortamenti di immobilizzazioni Immateriali	14.402,34	13.374,99	B10a	B10a
b Ammortamenti di immobilizzazioni materiali	277.807,55	273.697,12	B10b	B10b
c Altre svalutazioni delle immobilizzazioni	0,00	0,00	B10c	B10c
d Svalutazione dei crediti	2.482,00	5.794,48	B10d	B10d
15 Variazioni nelle rimanenze di materie prime e/o beni di consumo (+/-)	0,00	0,00	B11	B11
16 Accantonamenti per rischi	0,00	212.779,08	B12	B12
17 Altri accantonamenti	0,00	0,00	B13	B13
18 Oneri diversi di gestione	28.871,90	23.806,36	B14	B14
<b>TOTALE COMPONENTI NEGATIVI DELLA GESTIONE (B)</b>	<b>1.267.526,00</b>	<b>1.342.826,18</b>		
<b>DIFFERENZA FRA COMP. POSITIVI E NEGATIVI DELLA GESTIONE ( A-B)</b>	<b>-118.864,51</b>	<b>-198.998,32</b>		
<b>C) PROVENTI ED ONERI FINANZIARI</b>				
Proventi finanziari				
19 Proventi da partecipazioni			C15	C15
a da società controllate	0,00	0,00		
b da società partecipate	0,00	0,00		

# COMUNE DI TAVERNOLE SUL MELLA

Esercizio 2018

## CONTO ECONOMICO

Pag. 2

	2018	2017	riferimento art.2425 cc	riferimento DM 26/4/95
c da altri soggetti	0,00	0,00		
20 Altri proventi finanziari	0,16	0,09	C16	C16
<b>Totale proventi finanziari</b>	<b>0,16</b>	<b>0,09</b>		
<b>Oneri finanziari</b>				
21 Interessi ed altri oneri finanziari			C17	C17
a Interessi passivi	18.743,13	18.958,92		
b Altri oneri finanziari	0,00	0,00		
<b>Totale oneri finanziari</b>	<b>18.743,13</b>	<b>18.958,92</b>		
<b>TOTALE PROVENTI ED ONERI FINANZIARI (C)</b>	<b>-18.742,97</b>	<b>-18.958,83</b>		
<b>D) RETTIFICHE DI VALORE ATTIVITA' FINANZIARIE</b>				
22 Rivalutazioni	0,00	0,00	D18	D18
23 Svalutazioni	0,00	0,00	D19	D19
<b>TOTALE RETTIFICHE (D)</b>	<b>0,00</b>	<b>0,00</b>		
<b>E) PROVENTI ED ONERI STRAORDINARI</b>				
24 Proventi straordinari			E20	E20
a Proventi da permessi di costruire	0,00	0,00		
b Proventi da trasferimenti in conto capitale	0,00	1.500,00		
c Sopravvenienze attive e insussistenze del passivo	133.959,99	287.636,73		E20b
d Plusvalenze patrimoniali	6.000,00	5.322,10		E20c
e Altri proventi straordinari	0,00	0,00		
<b>Totale proventi straordinari</b>	<b>139.959,99</b>	<b>294.458,83</b>		
25 Oneri straordinari			E21	E21
a Trasferimenti in conto capitale	0,00	0,00		
b Sopravvenienze passive e insussistenze dell'attivo	11.212,10	7.831,87		E21b
c Minusvalenze patrimoniali	0,00	28.113,21		E21a
d Altri oneri straordinari	0,00	5.000,00		E21d
<b>Totale oneri straordinari</b>	<b>11.212,10</b>	<b>40.945,08</b>		
<b>TOTALE PROVENTI ED ONERI STRAORDINARI (E)</b>	<b>128.747,89</b>	<b>253.513,75</b>		
<b>RISULTATO PRIMA DELLE IMPOSTE (A-B+C+D+E)</b>	<b>-8.859,59</b>	<b>35.556,60</b>		
26 Imposte (*)	14.964,84	14.243,96	E22	E22
<b>RISULTATO DELL'ESERCIZIO</b>	<b>-23.824,43</b>	<b>21.312,64</b>	E23	E23

TAVERNOLE SUL MELLA li, 31.12.2018

Il Segretario

Il Responsabile del Servizio Finanziario  
dott.ssa Cristina Lavera

Il Rappresentante Legale

Timbro  
dell'ente

# COMUNE DI TAVERNOLE SUL MELLA

Esercizio 2018

## STATO PATRIMONIALE ATTIVO

Pag. 1

	2018	2017	riferimento art.2424 cc	riferimento DM 26/4/95
<b>A) CREDITI vs.LO STATO ED ALTRE AMM. PUBBLICHE PER LA PARTECIPAZIONE AL FONDO DI DOTAZIONE</b>	0,00	0,00	A	A
<b>TOTALE CREDITI vs PARTECIPANTI (A)</b>	<b>0,00</b>	<b>0,00</b>		
<b>B) IMMOBILIZZAZIONI</b>				
<b>I Immobilizzazioni immateriali</b>			BI	BI
1 Costi di impianto e di ampliamento	0,00	0,00	BI1	BI1
2 Costi di ricerca sviluppo e pubblicità	0,00	0,00	BI2	BI2
3 Diritti di brevetto ed utilizzazione opere dell'ingegno	44.202,89	53.468,48	BI3	BI3
4 Concessioni, licenze, marchi e diritti simile	0,00	0,00	BI4	BI4
5 Avviamento	0,00	0,00	BI5	BI5
6 Immobilizzazioni in corso ed acconti	0,00	0,00	BI6	BI6
9 Altre	0,00	0,00	BI7	BI7
<b>Totale immobilizzazioni immateriali</b>	<b>44.202,89</b>	<b>53.468,48</b>		
<b>II Immobilizzazioni materiali (3)</b>				
1 Beni demaniali	4.761.784,36	4.801.141,10		
<i>di cui patrimonio indisponibile</i>	4.761.784,36	4.801.141,10		
1.1 Terreni	0,00	0,00		
1.2 Fabbricati	194.263,31	190.083,28		
<i>di cui patrimonio indisponibile</i>	194.263,31	190.083,28		
1.3 Infrastrutture	4.567.521,05	4.611.057,82		
<i>di cui patrimonio indisponibile</i>	4.567.521,05	4.611.057,82		
1.9 Altri beni demaniali	0,00	0,00		
<b>III 2 Altre immobilizzazioni materiali (3)</b>	5.388.555,35	5.364.366,49		
<i>di cui patrimonio indisponibile</i>	2.995.571,46	3.050.531,90		
2.1 Terreni	1.057.029,14	1.057.029,14	BII1	BII1
a di cui in leasing finanziario	0,00	0,00		
2.2 Fabbricati	4.289.998,77	4.261.552,21		
<i>di cui patrimonio indisponibile</i>	2.995.571,46	3.050.531,90		
a di cui in leasing finanziario	0,00	0,00		
2.3 Impianti e macchinari	36.888,95	39.454,95	BII2	BII2
a di cui in leasing finanziario	0,00	0,00		
2.4 Attrezzature industriali e commerciali	2.954,61	2.837,23	BII3	BII3
2.5 Mezzi di trasporto	1.000,00	2.000,00		
2.6 Macchine per ufficio e hardware	683,88	1.392,96		
2.7 Mobili e arredi	0,00	100,00		
2.8 Infrastrutture	0,00	0,00		
2.99 Altri beni materiali	0,00	0,00		
3 Immobilizzazioni in corso ed acconti	0,00	0,00	BII5	BII5
<b>Totale immobilizzazioni materiali</b>	<b>10.150.339,71</b>	<b>10.165.507,59</b>		
<b>IV Immobilizzazioni Finanziarie (1)</b>				
1 Partecipazioni in	31.025,00	31.025,00	BIII1	BIII1
a imprese controllate	0,00	0,00	BIII1a	BIII1a
b imprese partecipate	31.025,00	31.025,00	BIII1b	BIII1b
c altri soggetti	0,00	0,00		
2 Crediti verso	0,00	0,00	BIII2	BIII2
a altre amministrazioni pubbliche	0,00	0,00		
b imprese controllate	0,00	0,00	BIII2a	BIII2a
c imprese partecipate	0,00	0,00	BIII2b	BIII2b
d altri soggetti	0,00	0,00	BIII2c BIII2d	BIII2d
3 Altri titoli	0,00	0,00	BIII3	
<b>Totale immobilizzazioni finanziarie</b>	<b>31.025,00</b>	<b>31.025,00</b>		
<b>TOTALE IMMOBILIZZAZIONI (B)</b>	<b>10.225.567,60</b>	<b>10.250.001,07</b>		
<b>C) ATTIVO CIRCOLANTE</b>				

# COMUNE DI TAVERNOLE SUL MELLA

Esercizio 2018

## STATO PATRIMONIALE ATTIVO

Pag. 2

	2018	2017	riferimento art.2424 cc	riferimento DM 26/4/95
I Rimanenze	0,00	0,00	CI	CI
<b>Totale rimanenze</b>	<b>0,00</b>	<b>0,00</b>		
II <b>Crediti (2)</b>				
1 Crediti di natura tributaria	102.973,06	143.040,11		
a Crediti da tributi destinati al finanziamento della sanità	0,00	0,00		
b Altri crediti da tributi	102.973,06	136.303,55		
c Crediti da Fondi perequativi	0,00	6.736,56		
2 Crediti per trasferimenti e contributi	148.347,08	153.129,21		
a verso amministrazioni pubbliche	145.774,40	148.561,53		
b imprese controllate	0,00	0,00	CII2	CII2
c imprese partecipate	0,00	0,00	CII3	CII3
d verso altri soggetti	2.572,68	4.567,68		
3 Verso clienti ed utenti	79.805,02	81.562,44	CII1	CII1
4 Altri Crediti	5.323,04	3.081,60	CII5	CII5
a verso l'erario	0,00	0,00		
b per attività svolta per c/terzi	3.218,02	3.081,51		
c altri	2.105,02	0,09		
<b>Totale crediti</b>	<b>336.448,20</b>	<b>380.813,36</b>		
III <b>Attività finanziarie che non costituiscono immobilizzi</b>				
1 Partecipazioni	0,00	0,00	CIII1,2,3,4,5	CIII1,2,3
2 Altri titoli	0,00	0,00	CIII6	CIII5
<b>Totale attività finanziarie che non costituiscono immobilizzi</b>	<b>0,00</b>	<b>0,00</b>		
IV <b>Disponibilità liquide</b>				
1 Conto di tesoreria	168.139,26	112.750,02		
a Istituto tesoriere	168.139,26	112.750,02		CIV1a
b presso Banca d'Italia	0,00	0,00		
2 Altri depositi bancari e postali	0,00	0,00	CIV1	CIV1b e
3 Denaro e valori in cassa	0,00	0,00	CIV2 e CIV3	CIV2 e CIV3
4 Altri conti presso la tesoreria statale intestati all'ente				
<b>Totale disponibilità liquide</b>	<b>168.139,26</b>	<b>112.750,02</b>		
<b>TOTALE ATTIVO CIRCOLANTE (C)</b>	<b>504.587,46</b>	<b>493.563,38</b>		
D) <b>RATEI E RISCONTI</b>				
1 Ratei attivi	0,00	0,00	D	D
2 Risconti attivi	0,00	0,00	D	D
<b>TOTALE RATEI E RISCONTI (D)</b>	<b>0,00</b>	<b>0,00</b>		
<b>TOTALE DELL'ATTIVO (A+B+C+D)</b>	<b>10.730.155,06</b>	<b>10.743.564,45</b>		

(1) con separata indicazione degli importi esigibili entro l'esercizio successivo.

(2) con separata indicazione degli importi esigibili oltre l'esercizio successivo.

(3) con separata indicazione degli importi relativi a beni indisponibili.



# COMUNE DI TAVERNOLE SUL MELLA

Esercizio 2018

## STATO PATRIMONIALE PASSIVO

Pag. 3

	2018	2017	riferimento art.2424 cc	riferimento DM 26/4/95
<b>A) PATRIMONIO NETTO</b>				
I Fondo di dotazione	8.610.985,78	8.610.985,78	AI	AI
II Riserve	67.431,71	12.097,20		
a da risultato economico di esercizi precedenti	21.312,64	0,00	AIV, AV, AVI,	AIV, AV, AVI,
b da capitale	0,00	0,00	AII, AIII	AII, AIII
c da permessi di costruire	46.119,07	12.097,20		
d riserve indisponibili per beni demaniali e patrimoniali indisponibili e per i beni culturali	0,00	0,00		
e altre riserve indisponibili	0,00	0,00		
III Risultato economico dell'esercizio	-23.824,43	21.312,64	AIX	AIX
<b>TOTALE PATRIMONIO NETTO (A)</b>	<b>8.654.593,06</b>	<b>8.644.395,62</b>		
<b>B) FONDI PER RISCHI ED ONERI</b>				
1 Per trattamento di quiescenza	0,00	0,00	B1	B1
2 Per imposte	0,00	0,00	B2	B2
3 Altri	207.151,58	212.779,08	B3	B3
<b>TOTALE FONDI RISCHI ED ONERI (B)</b>	<b>207.151,58</b>	<b>212.779,08</b>		
<b>C) TRATTAMENTO DI FINE RAPPORTO</b>	<b>0,00</b>	<b>0,00</b>	C	C
<b>TOTALE T.F.R. (C)</b>	<b>0,00</b>	<b>0,00</b>		
<b>D) DEBITI (1)</b>				
1 Debiti da finanziamento	1.125.775,77	1.215.064,24		
a prestiti obbligazionari	0,00	0,00	D1e D2	D1
b v/ altre amministrazioni pubbliche	371.842,85	448.472,29		
c verso banche e tesoriere	0,00	0,00	D4	D3 e D4
d verso altri finanziatori	753.932,92	766.591,95	D5	
2 Debiti verso fornitori	136.617,87	90.210,31	D7	D6
3 Acconti	0,00	0,00	D6	D5
4 Debiti per trasferimenti e contributi	142.392,21	195.842,01		
a enti finanziati dal servizio sanitario nazionale				
b altre amministrazioni pubbliche	137.673,21	193.417,01		
c imprese controllate	0,00	0,00	D9	D8
d imprese partecipate	0,00	0,00	D10	D9
e altri soggetti	4.719,00	2.425,00		
5 Altri debiti	70.502,87	73.299,70	D12,D13,D14	D11,D12,D13
a tributari	16.712,75	10.291,57		
b verso istituti di previdenza e sicurezza sociale	8.426,73	6.918,01		
c per attività svolta per c/terzi (2)				
d altri	45.363,39	56.090,12		
<b>TOTALE DEBITI ( D)</b>	<b>1.475.288,72</b>	<b>1.574.416,26</b>		
<b>E) RATEI E RISCONTI E CONTRIBUTI AGLI INVESTIMENTI</b>				
I Ratei passivi	0,00	0,00	E	E
II Risconti passivi	393.121,70	311.973,49	E	E
1 Contributi agli investimenti	393.121,70	311.973,49		
a da altre amministrazioni pubbliche	393.121,70	311.973,49		
b da altri soggetti	0,00	0,00		
2 Concessioni pluriennali	0,00	0,00		
3 Altri risconti passivi	0,00	0,00		
<b>TOTALE RATEI E RISCONTI (E)</b>	<b>393.121,70</b>	<b>311.973,49</b>		
<b>TOTALE DEL PASSIVO (A+B+C+D+E)</b>	<b>10.730.155,06</b>	<b>10.743.564,45</b>		
<b>CONTI D'ORDINE</b>				
1) Impegni su esercizi futuri	22.642,96	3.011,81		
5) Beni di terzi in uso	0,00	0,00		
6) Beni dati in uso a terzi	0,00	0,00		

# COMUNE DI TAVERNOLE SUL MELLA

Esercizio 2018

## STATO PATRIMONIALE PASSIVO

Pag. 4

	2018	2017	riferimento art.2424 cc	riferimento DM 26/4/95
7) Garanzie prestate a amministrazioni pubbliche	0,00	0,00		
8) Garanzie prestate a imprese controllate	0,00	0,00		
9) Garanzie prestate a imprese partecipate	0,00	0,00		
10) Garanzie prestate a altre imprese	0,00	0,00		
<b>TOTALE CONTI D'ORDINE</b>	<b>22.642,96</b>	<b>3.011,81</b>		

(1) con separata indicazione degli importi esigibili oltre l'esercizio successivo

(2) Non comprende i debiti derivanti dall'attività di sostituto di imposta. I debiti derivanti da tale attività sono considerati nelle voci 5 a) e b)

TAVERNOLE SUL MELLA li, 31.12.2018

Il Segretario

Il Responsabile del Servizio Finanziario  
dott.ssa Cristina Lavera

Il Rappresentante Legale

Timbro  
dell'ente



**COMUNE DI TAVERNOLE SUL MELLA**  
*Provincia di Brescia*

**RENDICONTO DI GESTIONE 2018**  
**RELAZIONE DELL'ORGANO ESECUTIVO**

## RELAZIONE DELL'ORGANO ESECUTIVO

---

### PREMESSA

*Il "Rendiconto della Gestione" costituisce il momento conclusivo del processo di programmazione e controllo configurato dal legislatore nell'ordinamento contabile vigente.*

*Il consuntivo, con i suoi documenti ufficiali (Conto del Bilancio, Conto economico - ove obbligatorio - e Conto del patrimonio), misura ex post i risultati raggiunti permettendo a tutti i soggetti interessati di giudicare l'operato della Giunta.*

*La relazione al Rendiconto della Gestione si propone, pertanto, di valutare l'attività svolta durante l'esercizio precedente cercando di dare una adeguata spiegazione ai risultati ottenuti, mettendo in evidenza le variazioni intervenute rispetto ai dati di previsione e fornendo una possibile spiegazione agli eventi considerati.*

*La Relazione illustrativa al Rendiconto non è, quindi, una sintesi esclusivamente economica e finanziaria, bensì un documento dove la componente politica espone al Consiglio Comunale i risultati negativi o positivi conseguiti.*

*La Giunta insediatasi in data 09/06/2014 a seguito del rinnovo elettorale del 26/05/2014 ha dovuto operare con il pesante condizionamento delle risultanze negative del rendiconto 2013, il quale presentava un disavanzo di euro 267.957,32 ed ha comportato l'adozione di un programma triennale di ripiano.*

*Alla conclusione dell'esercizio 2014 il disavanzo è stato pertanto ridotto ad euro 202.075,08.*

*Il risultato di amministrazione 2014 è poi stato rideterminato, a seguito di riaccertamento straordinario dei residui al 01.01.2015, in euro -291.205,05, con un maggior disavanzo di euro 89.129,97, il quale è stato posto a ripiano, ai sensi del D.M. 02/04/2015, con 30 quote annuali di euro 2.971,00, imputate sul bilancio di competenza a decorrere dal 2015.*

*Il risultato di amministrazione del 2015, rappresentato da un disavanzo di euro 159.452,82, ha scontato, quindi, la quota residuale di tale maggiore disavanzo da riaccertamento straordinario per euro 86.158,97 (89.129,97 importo originario - 2.971,00 1/30 quote ripianate).*

*Il risultato di amministrazione del 2016, analogamente, rappresentato da un disavanzo di euro 107.150,65 (-) (euro 120.793,28 (-) compresi gli accantonamenti) ha scontato la quota residuale del maggiore disavanzo da riaccertamento straordinario per euro 83.187,97 (89.129,97 importo originario - 4.971,00 2/30 quote ripianate).*

*Rimanevano da ripianare sul bilancio 2017, al netto degli accantonamenti, euro 37.605,31, oltre alla 3° quota annuale di euro 2.971,00 del maggior disavanzo da riaccertamento straordinario, per un totale complessivo di euro 40.576,61. A conclusione dell'esercizio tale importo è stato totalmente ripianato. L'esercizio 2018 si conclude con **un risultato di amministrazione complessivo di euro 145.673,59**, pari ad euro -76.482,99 al netto degli accantonamenti, il quale si scompone in:*

- *euro 77.245,97 (-): quota residuale del maggiore disavanzo 2015 da riaccertamento straordinario (89.129,97 importo originario - 11.884,00 3/30 quote ripianate).*
- **euro 762,98 (+): avanzo netto esercizio 2018**

*Rimane da ripianare nel bilancio di Previsione 2019 la quinta quota annuale, pari ad euro 2.971,00, del disavanzo da riaccertamento straordinario: tale previsione è già correttamente inserita nell'approvato Bilancio 2019.*

*La seguente relazione, predisposta dall'Amministrazione, espone le principali attività svolte nel 2018, riguardanti in particolare il completamento di opere iniziate nel 2017 e l'inizio di nuovi lavori terminati nel 2018.*

*Nell'ambito dei settori cultura e socio-assistenziale sono stati conservati e consolidati i servizi esistenti.*

*Nei paragrafi successivi si evidenziano gli interventi relativi ad ogni singolo settore.*

## **LAVORI PUBBLICI – EDILIZIA PRIVATA**

### **OPERE PUBBLICHE – INTERVENTI SIGNIFICATIVI**

*Nel corso del 2018 è stata avviata la seguente opera pubblica:*

- *RIQUALIFICAZIONE E VALORIZZAZIONE IMPIANTO SPORTIVO TAVERNOLE SUL MELLA per un importo complessivo da quadro economico di euro 200.000 (importo reimputato all'esercizio 2019 per euro 185.000)*

*Maggiori interventi di importo inferiore ad euro 100.000:*

- *REALIZZAZIONE ISOLA ECOLOGICA - ACQUISTO IMMOBILI VIA FUCINE per un importo complessivo da quadro economico di euro 61.000*

### **URBANISTICA, TERRITORIO ED AMBIENTE**

- *MANUTENZIONE STRAORDINARIA SISTEMI MALGHIVI per un importo complessivo da quadro economico di euro 105.000 (importo reimputato all'esercizio 2019 per euro 34.298,47)*

### **ATTIVITA' DI EDILIZIA PRIVATA**

- *Richieste di Permessi di Costruire n. 6*
- *CILA (Comunicazioni inizio lavori asseverate per interventi di edilizia libera) n. 15*
- *SCIA (Segnalazioni Certificate di Inizio Attività) n. 15*
- *Piani di recupero n. 0*
- *Contributi concessori pratiche edilizie /incassati euro 34.021,87*

## **SERVIZI SOCIALI E PUBBLICA ISTRUZIONE**

### **SERVIZI SOCIALI**

*Nel corso dell'anno è stata esercitata una costante attività di valutazione dei reali bisogni della popolazione; sono stati mantenuti tutti i servizi già esistenti, nonostante la consistente riduzione delle risorse a disposizione.*

*I bandi di finanziamento di spese sociali sono stati monitorati con continuità e comunicati tempestivamente, per quanto d'interesse, ai cittadini, fornendo assistenza per l'inoltro delle domande.*

*Si è attivata una collaborazione per la rilevazione dei bisogni, incontri informativi e attivazione di interventi per gli anziani del territorio con la Famiglia Cooperativa grazie al bando Genesi Valle Trompia finanziato da Fondazione della Comunità Bresciana.*

*Anche per quest'anno la popolazione ha potuto usufruire dei soggiorni climatici in località marine.*

*È stato mantenuto il contributo alla ONLUS "Il Paese delle Taverne" per interventi in favore della popolazione anziana.*

*Si è data continuità alla collaborazione con le associazioni che hanno permesso di offrire ulteriori servizi al cittadino sul territorio comunale.*

*Nell'ambito degli interventi rivolti ai giovani, parte della spesa sociale continua ad essere impiegata per i soggetti in situazione di disagio.*

*Sono stati effettuati interventi una tantum di sostegno al reddito.*

### **PUBBLICA ISTRUZIONE**

- *Adozione piano diritto allo studio 2018/2019;*
- *Consegna premi al merito "Giovanni Aramini";*
- *Mantenimento/coordinamento del servizio di attraversamento alunni ed accompagnamento bambini scuola dell'infanzia attraverso la Onlus "Il Paese delle Taverne";*
- *Mantenimento/coordinamento assistenza alle autonomie*
- *Organizzazione iniziative di formazione ed educative extrascolastiche;*

- *Supporto iniziative scolastiche proposte durante l'anno;*
- *Servizio di mensa scolastica; buoni pasto in dotazione anticipata.*
- *Servizio di trasporto con utilizzo linea pubblica*
- *Servizio di sorveglianza agli alunni che aspettano il pulmino mediante la ONLUS "Il Paese delle Taverne"*
- *Interventi di sostegno per utilizzo dei servizi scolastici alle famiglie in difficoltà*

## **CULTURA SPORT E TEMPO LIBERO**

### **CULTURA**

*È stata data collaborazione a varie associazioni per l'organizzazione di eventi/iniziative culturali. Di seguito si elencano gli eventi svolti nel 2018:*

- *15 marzo 2018: Forno Fusorio - Proposta Progetto Teatrale per la Valle Trompia XXXV ediz. "Un sacchetto d'Amore" di e con Antonella Questa*
- *14-15 aprile 2018: Festival per Junior Band presso il Forno Fusorio organizzato dal Corpo Bandistico Musicale O. Respighi di Tavernole sul Mella*
- *01 giugno 2018: Forno Fusorio - Convegno "Antichi Statuti di Valtrompia" con il Prof. Carlo Sabatti*
- *2 giugno 2018: Loc. Pergua - S. Messa seguita da festa spiedo organizzata dal Gruppo Alpini Tavernole - Cimmo*
- *3 giugno 2018: Scuola dell'Infanzia "Don Giuseppe Sandrini" - Festa di fine anno*
- *8-9 giugno 2018: Corpo Bandistico Musicale "O. Respighi" - Festa della Banda*
- *16-17 giugno 2018: Oratorio don Gherardo di Tavernole sul Mella – "Una notte al museo "Forno Fusorio*
- *16-17 giugno 2018: Festa Medievale a Pezzaze con partecipazione della contrada "Tavernole"*
- *23 giugno 2018: Chiesa di San Filastrio di Tavernole sul Mella - Festival "Filosofi lungo l'Oglio"*
- *30 giugno 2018: Festa del Gruppo Alpini Tavernole - Cimmo*
- *01 luglio 2018: S. Messa presso la cappella alpina di Loc. Grumello e festa presso la sede del Gruppo*
- *2 luglio 2018: Piazza Mercato di Tavernole - Spettacolo di Piazza "Esprimi un desiderio" a cura dell'Associazione "Il carrozzone degli artisti"*
- *6 luglio 2018: Comune di Tavernole sul Mella - Assessorato alla Cultura - Opera "Carmen" di Georges Bizet all'Arena di Verona*
- *13-14-15 luglio 2018: Oratorio Paolo VI di Cimmo - Festa dell'Oratorio. Commedia Teatrale Brillante in due atti del Gruppo Robertino e i suoi compari dal Titolo: "Ghè semper 'na solessiù per quasi töt"*
- *28 luglio 2018: Pezzoro - Commedia dialettale in due atti "Una spusa per me fiól" della Compagnia Teatrale di S. Eufemia*
- *04 agosto 2018: Pezzoro - Concerto Corpo Bandistico "O. Respighi" Tavernole S/M*
- *05 agosto 2018: Cimmo - Concerto Corpo Bandistico "O. Respighi" Tavernole S/M*
- *14 agosto 2018: Pezzoro - Concerto Red Lines "Rock-pop psichedelico"*
- *7-8-9 settembre 2018: Oratorio don Gherardo di Tavernole sul Mella - Festa dell'oratorio. Commedia Teatrale Brillante in due atti del Gruppo Robertino e i suoi compari dal Titolo: "Ghè semper 'na solessiù per quasi töt"*
- *14 settembre 2018: Comune di Tavernole sul Mella - Assessorato alla Cultura - Concerto di Claudio Baglioni all'Arena di Verona*
- *21 ottobre 2018: Chiesa San Filastrio – "Era una notte che pioveva, Storie e canti di Trincea" Spettacolo teatrale con commenti corali a cura di Vallis Virdis Ensemble Marano Valpolicella (Verona)*
- *26 ottobre 2018: Forno Fusorio - Convegno di oncologia senologica: "Dottore, sento un nodulo al seno... cosa faccio?" con la presenza della violinista Alessandra Nova. Musiche di Ennio Morricone.*

- 28 ottobre 2018: Forno Fusorio – “Gente di Trincea” racconti di Guerra, suoni e canti di pace. Musiche eseguite dal Corpo Bandistico “O. Respighi” diretto da Denise Luani con la partecipazione del Gruppo Corale Valsabbino diretto da V. Ferremi e del Gruppo Teatrale Oratorio di Ponte Zanano. Narratori: Ivano Panelli, Laura Brunori, Daniele Righetti e Mirella Belleri. Fisarmonicista: Giacomelli Elio
- 23 novembre 2018: Palestra Scuola media Consortile - Conferenza "La Grande Guerra lascia un mondo irricognoscibile". Intervengono: Roberto Chiarini - Storico – e studenti della scuola secondaria di primo grado di Pezzaze
- 01 dicembre 2018: Forno Fusorio – “Da Mauthausen a Seddul Bahr: la storia di Antonio e Michele caduti e sepolti in terre lontane”. Momento di ricordo proposto dal Gruppo Alpini Tavernole – Cimmo.
- 8 dicembre 2018: piazzetta di Via IV Novembre e piazzetta antistante Municipio - Ore 10.00 Mercatini di Natale. Ore 18.00 Accensione dell’albero di Natale a cura del Gruppo Alpini di Tavernole-Cimmo con la partecipazione dei bambini della Scuola Materna.
- 12 dicembre 2018: Oratorio Paolo VI di Cimmo - ore 19.30 Arriva Santa Lucia
- 14 dicembre 2018: Forno Fusorio - Concerto di Natale del gruppo musicale Sidus Praeclarum Ensemble (musica sacra del ‘500)
- 20 dicembre 2018: Scuola Materna “Don Francesco Sandrini” - Recita di Natale
- 21 dicembre 2018: Forno Fusorio - Presentazione del libro: “Voci di una Comunità” realizzato dalla Società degli Antichi Originari di Cimmo
- 22 dicembre 2018: Palestra Scuola Media Consortile - Torneo Natalizio di Calcio e scambio di auguri organizzati da A.C. Tavernole
- 24 dicembre 2018: Piazzetta di Via IV Novembre e piazzetta antistante Municipio – S. Messa seguita da offerta di cioccolata calda e vin brulè sotto l’albero da parte del Gruppo Alpini
- 26 dicembre 2018: Oratorio Paolo VI di Cimmo - Presepio vivente lungo le vie del centro storico di Cimmo
- 29 dicembre 2018: Forno Fusorio - Concerto del Corpo Bandistico Musicale “O. Respighi” di Tavernole sul Mella. Conferimento Borsa di Studio “G. Aramini” agli studenti meritevoli
- 29 dicembre 2018: Chiesa San Michele Arcangelo di Pezzoro - Concerto di Natale del gruppo musicale Gennanates di Sarezzo (musica sacra natalizia)
- 31 dicembre 2018: Pezzoro - Auguri di fine anno con castagnata e vin brulè.

È stato dato patrocinio comunale ad eventi/iniziativa culturali svolte su nostro territorio, quali: “Estate a Pezzoro” con intrattenimenti culturali e musical; nella frazione di Cimmo Commedia Dialettale proposta da “Robertino e i suoi compari” a Cimmo come riportato nel programma e Presepio Vivente di Cimmo

È stato mantenuto e coordinato il servizio di apertura e chiusura del museo del Forno Fusorio in collaborazione con l'Associazione ScopriValtrompia.

## **SPORT E TEMPO LIBERO**

- Organizzazione torneo di calcio giovanile e dilettantistico presso il nuovo impianto sportivo
- Collaborazione con la AC Tavernole per la promozione del settore giovanile di calcio
- Utilizzo aula presso scuola elementare per l’esercizio di attività sportiva da parte dei ragazzi
- Organizzazione 4° trofeo Comune di Tavernole di tiro al piattello svolto a Lodrino
- Patrocinio comunale ad iniziative sportive svolte sul territorio organizzate dallo Sci Club Pezzoro, dal Gruppo Cacciatori in occasione delle prove per cani da caccia in località Caregno e dall'associazione pescatori "Micheli Oreste" per la gara sociale svolta nel nostro comune sul fiume Mella

## ***DATI CONTABILI***

### ***RISULTANZE FINANZIARIE***

L'esercizio finanziario 2018 si chiude con i risultati esposti nella tabella A, documentati dal tesoriere, BANCA POPOLARE DI SONDRIO, che ha provveduto, regolarmente, alla resa del conto, dove vengono evidenziati riscossioni e pagamenti effettuati nel corso dell'esercizio.

#### **A) Gestione di cassa**

		Gestione		
		Residui	Competenza	Totale
Fondo cassa al 1 gennaio		-	-	112.750,02
Riscossioni	(+)	282.971,99	1.220.503,34	1.503.475,33
Pagamenti	(-)	297.883,94	1.150.202,15	1.448.086,09
Saldo di cassa al 31 dicembre	(=)			168.139,26
Pagamenti per azioni esecutive non regolarizzate al 31 dicembre	(-)			0,00
<b>Fondo di cassa al 31 dicembre 2018</b>		-	-	<b>168.139,26</b>

Il fondo di cassa al termine dell'esercizio risulta quindi pari ad **euro 168.139,26**.

Il risultato di amministrazione si determina ai sensi dell'art. 186 del D.lgs. 267/2000: è pari al fondo di cassa aumentato dei residui attivi e diminuito dei residui passivi. Tale risultato non comprende le risorse accertate che hanno finanziato spese impegnate con imputazione agli esercizi successivi, rappresentate dal fondo pluriennale vincolato determinato in spesa del conto del bilancio. Tale risultato non comprende le risorse accertate che hanno finanziato spese impegnate con imputazione agli esercizi successivi, rappresentate dal fondo pluriennale vincolato determinato in spesa del conto del bilancio.

#### **B) Risultato di amministrazione**

		Gestione		
		Residui	Competenza	Totale
Fondo cassa al 31 dicembre		-	-	168.139,26
Residui attivi	(+)	105.047,19	429.643,05	534.690,24
Residui passivi	(-)	56.213,34	478.299,61	534.512,95
Fondo Pluriennale Vincolato spese correnti	(-)			2.982,96
Fondo Pluriennale Vincolato spese in c/cap	(-)			19.660,00
<b>Risultato di amministrazione al 31 dicembre 2018</b>		-	-	<b>145.673,59</b>



Dai soli valori derivanti dalla gestione di competenza si ricava il **risultato della gestione di competenza**:

**C) Risultato gestione di competenza**

Riscossioni in conto competenza	(+)	1.220.503,34
Pagamenti in conto competenza	(-)	1.150.202,15
Fondo cassa allo 31/12/2018 (da competenza)	(=)	70.301,19
Residui attivi da competenza	(-)	429.643,05
Residui passivi da competenza	(+)	478.299,61
<b>saldo</b>		<b>21.644,63</b>
<i>o in alternativa</i>		
Accertamenti di competenza	(+)	1.465.146,39
Impegni di competenza	(-)	1.443.501,76
<b>saldo</b>		<b>21.644,63</b>

F.P.V. di parte corrente (Entrata)	(+)	3.011,81
F.P.V. di parte capitale (Entrata)	(+)	0,00
F.P.V. di parte corrente (Spesa)	(-)	2.982,96
F.P.V. di parte capitale (Spesa)	(-)	19.660,00
<b>Risultato gestione di competenza</b>		<b>2.013,48</b>

Il risultato contabile di gestione, integrato con la quota di avanzo dell'esercizio precedente applicata al bilancio ed il F.P.V. diviene:

Risultato della gestione di competenza		2.013,48
Avanzo(+)/disavanzo(-) esercizio precedente applicato	(+)	206.408,08
<b>Saldo complessivo gestione di competenza</b>		<b>208.421,56</b>

**D) Verifica equilibri di bilancio**

Il risultato della gestione di competenza è così suddiviso tra gestione di competenza corrente e di conto capitale:

Fondo Pluriennale Vincolato di parte corrente (Entrata)	(+)	3.011,81
Recupero disavanzo amministrazione esercizio precedente	(-)	2.971,00
Entrate correnti titoli 1-2-3	(+)	1.069.719,34
Entrate del titolo 4.02.06 per contributi agli investimenti destinati al rimborso di prestiti	(+)	10.000,00
Spese correnti - titolo 1	(-)	889.081,26
Fondo Pluriennale Vincolato di parte corrente (Spesa)	(-)	2.982,96
Spese titolo 2.04 - altri trasferimenti in conto capitale	(-)	0,00
Spese titolo 4 per rimborso prestiti	(-)	146.670,45
<b>Somma finale</b>		<b>41.025,48</b>
<b><i>Altre poste differenziali, per eccezioni previste da norme di legge, che hanno effetto sull'equilibrio ex articolo 162, comma 6, del T.U. enti locali</i></b>		
<i>Utilizzo avanzo di amministrazione per spese correnti</i>	(+)	<i>209.379,08</i>
<i>Entrate di parte capitale destinate a spese correnti in base a specifiche disposizioni di legge o principi contabili</i>	(+)	<i>0,00</i>
<i>Entrate di parte corrente destinate a spese d'investimento in base a specifiche disposizioni di legge o principi contabili</i>	(-)	<i>0,00</i>
<i>Entrate da accensione di prestiti destinate a estinzione anticipata di prestiti</i>	(+)	<i>0,00</i>
<b>Equilibrio di parte corrente</b>		<b>250.404,56</b>
Utilizzo avanzo di amministrazione per spese d'investimento	(+)	0,00
Fondo Pluriennale Vincolato di parte capitale (Entrata)	(+)	0,00
Entrate parte capitale titoli 4-5-6	(+)	261.112,39
Entrate del titolo 4.02.06 per contributi agli investimenti destinati al rimborso di prestiti	(-)	10.000,00
Spese parte capitale titolo 2	(-)	273.435,39
Fondo Pluriennale Vincolato di parte capitale (Spesa)	(-)	19.660,00
Spese titolo 3	(-)	0,00
<i>Entrate di parte capitale destinate a spese correnti in base a specifiche disposizioni di legge o principi contabili</i>	(-)	<i>0,00</i>
<i>Entrate di parte corrente destinate a spese d'investimento in base a specifiche disposizioni di legge o principi contabili</i>	(+)	<i>0,00</i>
<i>Entrate da accensione di prestiti destinate a estinzione anticipata di prestiti</i>	(-)	<i>0,00</i>
<b>Equilibrio di parte capitale</b>		<b>-41.983,00</b>
<b>Equilibrio finale complessivo gestione di competenza</b>		<b>208.421,56</b>

La conciliazione tra il risultato della gestione di competenza e il risultato di amministrazione scaturisce dai seguenti elementi:

**E) Conciliazione dei risultati finanziari**

Accertamenti di competenza	(+)	1.465.146,39
Impegni di competenza (-)	(-)	1.443.501,76
F.P.V. di parte corrente (Entrata)	(+)	3.011,81
F.P.V. di parte capitale (Entrata)	(+)	0,00
F.P.V. di parte corrente (Spesa) (-)	(-)	2.982,96
F.P.V. di parte capitale (Spesa) (-)	(-)	19.660,00
<b>Saldo gestione di competenza</b>		<b>2.013,48</b>
Maggiori residui attivi riaccertati	(+)	0,00
Minori residui attivi riaccertati (-)	(-)	9.753,18
Minori residui passivi riaccertati	(+)	2.742,12
<b>Saldo gestione dei residui</b>		<b>-7.011,06</b>
Avanzo esercizi precedenti applicato	(+)	206.408,08
Avanzo esercizi precedenti non applicato	(+)	-55.736,91
<b>Avanzo (Disavanzo) di amministrazione a 31 dicembre 2018</b>		<b>145.673,59</b>

Il risultato di amministrazione è così composto:

<b>Risultato di amministrazione al 31 dicembre 2018</b>	<b>145673,59</b>
<b>Parte accantonata</b>	
Fondo crediti di dubbia esigibilità al 31/12	15005,00
Accantonamento residui perenti al 31/12(solo per le regioni) <sup>(5)</sup>	
Fondo anticipazioni liquidità DL 35 del 2013 e successive modifiche e rifinanziamenti	202851,58
Fondo perdite società partecipate	
Fondo contezioso	
Altri accantonamenti	4300,00
<b>Totale parte accantonata (B)</b>	<b>222156,58</b>
<b>Parte vincolata</b>	
Vincoli derivanti da leggi e dai principi contabili	
Vincoli derivanti da trasferimenti	
Vincoli derivanti dalla contrazione di mutui	
Vincoli formalmente attribuiti dall'ente	
Altri vincoli	
<b>Totale parte accantonata C</b>	<b>0,00</b>
<b>Parte destinata agli investimenti</b>	<b>0,00</b>
<b>Totale parte destinata agli investimenti (D)</b>	<b>0,00</b>
<b>Totale parte disponibile (E=A-B-C-D)</b>	<b>0,00</b>
<b>Totale disavanzo da ripianare</b>	<b>-76482,99</b>

*Gli accantonamenti sono composti da*

- *Fondo crediti di dubbia esigibilità per euro 15.005,00, determinato secondo il metodo della media semplice*
- *Fondo anticipazioni liquidità DL 35 del 2013 e successive modifiche e rifinanziamenti per euro 202.851,58*
- *Fondo spese per indennità di fine mandato per euro 4.300,00*

*L'importo complessivo del disavanzo da ripianare di euro 76.482,99 è così suddiviso:*

- *euro 77.245,97 (-): quota residuale del maggiore disavanzo 2015 da riaccertamento straordinario (89.129,97 importo originario – 11.884 4/30 quote ripiantate).*
- *euro 762,98 (+): avanzo netto esercizio 2018*

*Rimane da ripianare nel bilancio di Previsione 2019 la quinta quota annuale, pari ad euro 2.971, del disavanzo da riaccertamento straordinario: tale previsione è già correttamente inserita nell'approvato Bilancio 2019.*

## **INFORMAZIONI AGGIUNTIVE**

### **Strumenti di programmazione – Bilancio 2018**

Il bilancio di previsione è stato redatto secondo lo schema previsto dall'allegato n. 9 del d.lgs. 118/2011(art. 165 c. 1 del d.lgs. 267/2000) sulla base delle linee strategiche ed operative approvate nel Documento Unico di Programmazione (DUP).

- Con deliberazione Consiglio comunale n. 28 del 01.08.2017 stato approvato il Documento Unico di Programmazione per il periodo 2018-2020, aggiornato con deliberazione di Consiglio comunale n. 8 del 26.01.2018
- Con deliberazione di Consiglio comunale n. 9 in data 26.01.2018 è stato approvato il Bilancio di previsione finanziario 2018-2020 redatto secondo lo schema all. 9 al D.Lgs. n. 118/2011;
- Sono state apportate le seguenti variazioni al bilancio di previsione 2018-2020:
  1. Deliberazione di Consiglio comunale n. 15 del 23.03.2018
  2. Deliberazione di Consiglio comunale n. 23 del 26.07.2018
  3. Deliberazione di Giunta comunale n. 58 del 20.11.2018, ratificata con delibera di Consiglio Comunale n. 31 del 17.12.2018
- Con deliberazione di Giunta comunale n. 44 del 07.09.2018 è stato effettuato un prelievo dal fondo di riserva
- Con deliberazione di Consiglio Comunale n. 23 in data 26 luglio 2018, esecutiva ai sensi di legge, si è provveduto alla ricognizione dello stato di attuazione dei programmi ed alla verifica della salvaguardia degli equilibri di bilancio e all'assestamento generale del bilancio 2018 ex art. 157 comma 8 del D.lgs. n. 267/2000

### **Entrate correnti di natura tributaria, contributiva e perequativa**

Constano di:

- Gettito IMU euro 227.445,43
- Gettito ADD. COMUNALE IRPEF euro 140.000,00
- Gettito TARI (ruolo 2018 emesso per) euro 159.000
- Gettito Imposta Pubblicità e diritti pubbliche affissioni euro 829,66
- Fondo di solidarietà comunale per euro 220.601,41

### **Entrate correnti da trasferimenti**

Constano di:

- Contributi dello Stato per euro 29.395,11
- Contributi da Amministrazioni locali per euro 58.841,21

### **Entrate extratributarie**

Constano di:

- Proventi da vendita di beni e servizi per euro 189.193,26 (compreso gettito COSAP per euro 10.540,51 ed entrate patrimoniali come specificate nella sezione patrimonio)
- Proventi derivanti dall'attività di controllo e repressione delle irregolarità e degli illeciti per euro 2.291,80 (violazioni cds)
- Interessi attivi per euro 0,16
- Altre entrate per euro 9.694,32

### **Entrate in conto capitale**

Constano di:

- *contributi agli investimenti: dallo Stato per euro 58.588,99, da Regione Lombardia per euro 63.301,53, da altre Amministrazioni locali per euro 28.200 e da Provincia di Brescia euro 10.000 (entrate 4.02.06 destinate a finanziamento spese correnti)*
- *Altri trasferimenti in conto capitale: euro 0*
- *Entrate da alienazioni per euro 6.000*
- *Altre entrate: euro 34.021,87 da contributi concessori pratiche edilizie*

#### Entrate da riduzione di attività finanziarie

*Non sono presenti entrate da accensione di prestiti*

#### Entrate da accensione di prestiti

*Entrate da accensione di prestiti (mutuo bancario) per euro 61.000.*

#### Entrate da Anticipazioni da istituto tesoriere/cassiere

*Ai sensi dell'art. 222, comma 1 del tuel, gli enti locali possono ricorrere ad anticipazioni di tesoreria entro il limite massimo dei tre dodicesimi delle entrate accertate nel penultimo anno precedente, afferenti ai primi tre titoli di entrata del bilancio.*

*Il limite di ricorso massimo all'anticipazione di tesoreria per il 2018 è stato così calcolato:  
euro 1.175.705,58 (accertamenti entrate correnti rendiconto 2015) \* 3/12 = euro 293.926,40  
come da delibera di approvazione di Giunta Comunale n. 2 del 05.01.2018.*

*Non state utilizzate anticipazioni di tesoreria.*

#### Spese correnti

Constano di:

- *Spese per redditi da lavoro dipendente: euro 199.179,87*
- *Spese per imposte a carico dell'ente: euro 26.232,64*
- *Spese per acquisto di beni e servizi: euro 293.137,55*
- *Spese per trasferimenti correnti: euro 328.940,66*
- *Spese per Interessi passivi: euro 18.743,13*
- *Spese per rimborsi e poste correttive delle entrate: euro 1.458,92*
- *Altre spese correnti: euro 21.388,49*

#### Spese in conto capitale

*Le opere pubbliche sono incluse nell'elenco annuale dei lavori pubblici di cui al d.lgs. 163/2006, redatto in conformità agli schemi di cui al DM delle infrastrutture e dei trasporti 24.10.2014.*

*Opere realizzate/avviate:*

- *RIQUALIFICAZIONE E VALORIZZAZIONE IMPIANTO SPORTIVO TAVERNOLE SUL MELLA per euro 15.000 (importo reimputato all'esercizio 2019 per euro 185.000)*
- *MANUTENZIONE STRAORDINARIA SISTEMI MALGHIVI per euro 70.701,53 (importo reimputato all'esercizio 2019 per euro 34.298,47)*

*Interventi realizzati/avviati:*

- *REALIZZAZIONE ISOLA ECOLOGICA - ACQUISTO IMMOBILI VIA FUCINE per euro 59.892,98*

Contributi agli investimenti: euro 122.704,13  
Altre spese di parte capitale: euro 5.136,75

Spese per incremento di attività finanziarie

Non sono presenti spese per incremento di attività finanziarie.

Spese per rimborso prestiti

Spese per Interessi passivi da mutui e prestiti: euro 18.743,13  
Spese per rimborso quota capitale mutui e prestiti: euro 146.670,45

Spese per chiusura anticipazioni ricevute da istituto tesoriere/cassiere

Si rimanda alla corrispondente voce d'entrata.

Partite di giro

Le partite di giro pareggiano al valore di euro 134.314,66

**Fondi e accantonamenti**

Il Fondo Pluriennale Vincolato iscritto nel Bilancio 2018 è così composto:

- Fondo Pluriennale Vincolato di Parte Corrente (Entrata): Euro 3.011,81
- Fondo Pluriennale Vincolato di Parte Capitale (Entrata): Euro 0,00
- Fondo Pluriennale Vincolato di Parte Corrente (Spesa): Euro 2.972,96
- Fondo Pluriennale Vincolato di Parte Capitale (Spesa): Euro 19.660,00

Accantonamenti per euro 222.156,58, così suddivisi:

- Fondo crediti di dubbia esigibilità, determinato in euro 15.005,00 secondo il metodo della media semplice
- Fondo anticipazioni liquidità DL 35 del 2013 e successive modifiche e rifinanziamenti per euro 202.851,58
- Fondo spese per indennità di fine mandato per euro 4.300,00

**Risultato di amministrazione - quote vincolate e accantonate**

Non sono presenti quote vincolate, salvo gli accantonamenti di cui sopra.

**Garanzie principali o sussidiarie prestate dall'ente a favore di enti e di altri soggetti ai sensi delle leggi vigenti**

L'ente non ha prestato garanzie principali o sussidiarie a favore di altri enti o soggetti.

**Oneri e impegni finanziari stimati e stanziati in bilancio, derivanti da contratti relativi a strumenti finanziari derivati o da contratti di finanziamento che includono una componente derivata.**

*L'ente non ha sottoscritto alcun contratto di finanza derivata.*

### **Patrimonio**

*L'inventario è aggiornato al 31.12.2018 e comprende:*

- *n. 9 beni demaniali, compresi 3 beni aggregati corrispondenti alle reti infrastrutturali (di pubblica illuminazione, di acquedotto/ fognature e di strade) e 3 cimiteri comunali (3 fabbricati + 3 terreni), che producono proventi da concessioni cimiteriali per euro 20.600,00*
- *n. 62 fabbricati, che producono introiti da canoni di locazione per euro 15.287,39*
- *n. 274 Terreni, che producono introiti da affitto malghe/appostamenti caccia per euro 88.006,85 ed introiti da assegnazione legname per euro 6.917,10*
- *n. 981 beni mobili*

*Il Comune di Tavernole possiede, inoltre, partecipazioni nei seguenti enti/organismi (non controllati):*

- *AZIENDA SERVIZI VALTROMPIA SPA (0,31%): organismo strumentale per il servizio di raccolta rifiuti e gestione termica ([www.asvt-spa.it](http://www.asvt-spa.it))*
- *CIVITAS SRL (0,67%): organismo strumentale per la gestione dei servizi sociali ([www.civitas.valletrompia.it](http://www.civitas.valletrompia.it))*
- *TAVERNOLE IDROELETTRICA SRL (30%) - società inattiva*

*Sono vigenti:*

- *n. 1 concessione rete acquedotto*
- *n. 1 concessione illuminazione votiva (introito euro 630,08)*
- *n. 1 concessione rete distribuzione gas metano (introito euro 14.309,87)*
- *n. 1 concessione di derivazione d'acqua ad uso industriale (introito euro 20.252,00)*

### **Pareggio di Bilancio**

*È stato certificato il rispetto del pareggio di bilancio per l'anno 2018, ai sensi dell'art. 1 commi 720, 721 e 722 della L. 208/2015*



\*\*\*\*\* \*\*\*\*\* \* \* \* \* \* \*\*\*\*\* \* \*\*\*\*\* \*
\* \*
\* \*
\* \*
\*\*\*\*\* \*\*\*\*\* \*\*\*\*\* \* \* \* \*\*\*\*\* \* \*\*\*\*\* \*
\*\*\*\*\* \* \* \* \*
\* \*
\* \*
\* \*
\* \*

\*\*\*\*\* \*\*\*\*\* \* \* \* \* \* \*\*\*\*\* \* \*\*\*\*\* \*
\*\*\*\*\* \* \* \* \*
\* \*
\* \*
\* \*

\*\*\*\*\* \*\*\*\*\* \* \* \* \* \* \*\*\*\*\* \* \*\*\*\*\* \*
\*\*\*\*\* \* \* \* \*
\* \*
\* \*
\* \*

\* \*
\* \*
\* \*
\* \*
\* \*

\*\*\* \*
\* \*
\* \*
\* \*

\*\*\*\*\* \*\*\*\*\* \* \* \* \* \* \*\*\*\*\* \* \*\*\*\*\* \*
\*\*\*\*\* \* \* \* \*
\* \*
\* \*
\* \*

RENDICONTO DEL TESORIERE
QUADRO RIASSUNTIVO DELLA GESTIONE DI CASSA

Table with columns: DESCRIZIONE, CONTO, TOTALE. Rows include FONDO DI CASSA AL 1 GENNAIO 2018, RISCOSSIONI (+), PAGAMENTI (-), and FONDO DI CASSA AL 31 DICEMBRE 2018.

SITUAZIONE VINCOLI DI CASSA AL 31 DICEMBRE 2018 DI CUI ALL'ART. 209, COMMA 3-BIS, DEL DLGS 267/2000
Table with columns: DESCRIZIONE, TOTALE. Rows include FONDO DI CASSA AL 31 DICEMBRE 2018, DI CUI QUOTA VINCOLATA DEL FONDO DI CASSA AL 31 DICEMBRE 2018 (A), and QUOTA VINCOLATA UTILIZZATA PER LE SPESE CORRENTI NON REINTEGRATA AL 31/12/2018 (B).



**COMUNE DI TAVERNOLE SUL MELLA**  
**COMPOSIZIONE PER MISSIONI E PROGRAMMI DEL FONDO PLURIENNALE VINCOLATO**  
**DELL'ESERCIZIO 2018 DI RIFERIMENTO DEL BILANCIO**

MISSIONI E PROGRAMMI	Fondo pluriennale vincolato al 31 dicembre dell'esercizio 2017	Spese Impegnate negli esercizi precedenti e imputate all'esercizio 2018 e coperte dal fondo pluriennale vincolato	Riaccertamento degli Impegni di cui alla lettera b) effettuato nel corso dell'esercizio 2018 (cd. economie di Impegno)	Riaccertamento degli Impegni di cui alla lettera b) effettuato nel corso dell'esercizio 2018 (cd. economie di Impegno) su Impegni pluriennali finanziati dal FPV e Imputati a esercizi succ. al 2018	Quota del fondo pluriennale vincolato al 31 dicembre dell'esercizio 2017, rinviata all'esercizio 2019 e successivi	Spese Impegnate nell'esercizio 2018 con Imputazione all'esercizio 2019 e coperte dal fondo pluriennale vincolato	Spese Impegnate nell'esercizio 2018 con Imputazione all'esercizio 2020 e coperte dal fondo pluriennale vincolato	Spese Impegnate nell'esercizio 2018 con Imputazione a esercizi successivi a quelli considerati nel bilancio pluriennale e coperte dal fondo pluriennale vincolato	Fondo pluriennale vincolato al 31 dicembre dell'esercizio 2018
	(a)	(b)	(x)	(y)	(c)=(a)-(b)-(x)-(y)	(d)	(e)	(f)	(g)=(c)+(d)+(e)+(f)
<b>01 Missione 1 - Servizi istituzionali, generali e di gestione</b>									
01 Organi istituzionali	0,00	0,00	0,00	0,00	0,00	0,00	0,00	0,00	0,00
02 Segreteria generale	0,00	0,00	0,00	0,00	0,00	0,00	0,00	0,00	0,00
03 Gestione economica, finanziaria, programmazione e provveditorato	0,00	0,00	0,00	0,00	0,00	0,00	0,00	0,00	0,00
04 Gestione delle entrate tributarie e servizi fiscali	0,00	0,00	0,00	0,00	0,00	0,00	0,00	0,00	0,00
05 Gestione dei beni demaniali e patrimoniali	0,00	0,00	0,00	0,00	0,00	0,00	0,00	0,00	0,00
06 Ufficio tecnico	0,00	0,00	0,00	0,00	0,00	0,00	0,00	0,00	0,00
07 Elezioni e consultazioni popolari - Anagrafe e stato civile	0,00	0,00	0,00	0,00	0,00	0,00	0,00	0,00	0,00
08 Statistica e sistemi informativi	0,00	0,00	0,00	0,00	0,00	0,00	0,00	0,00	0,00
09 Assistenza tecnico-amministrativa agli enti locali	0,00	0,00	0,00	0,00	0,00	0,00	0,00	0,00	0,00
10 Risorse umane	0,00	0,00	0,00	0,00	0,00	0,00	0,00	0,00	0,00
11 Altri servizi generali	3.011,81	3.011,81	0,00	0,00	0,00	2.982,96	0,00	0,00	2.982,96
<b>Totale Missione 1 Servizi istituzionali, generali e di gestione</b>	<b>3.011,81</b>	<b>3.011,81</b>	<b>0,00</b>	<b>0,00</b>	<b>0,00</b>	<b>2.982,96</b>	<b>0,00</b>	<b>0,00</b>	<b>2.982,96</b>
<b>02 Missione 2 - Giustizia</b>									
01 Uffici giudiziari	0,00	0,00	0,00	0,00	0,00	0,00	0,00	0,00	0,00
02 Casa circondariale e altri servizi	0,00	0,00	0,00	0,00	0,00	0,00	0,00	0,00	0,00
<b>Totale Missione 2 Giustizia</b>	<b>0,00</b>	<b>0,00</b>	<b>0,00</b>	<b>0,00</b>	<b>0,00</b>	<b>0,00</b>	<b>0,00</b>	<b>0,00</b>	<b>0,00</b>

Pag. 1

**COMUNE DI TAVERNOLE SUL MELLA**  
**COMPOSIZIONE PER MISSIONI E PROGRAMMI DEL FONDO PLURIENNALE VINCOLATO**  
**DELL'ESERCIZIO 2018 DI RIFERIMENTO DEL BILANCIO**

MISSIONI E PROGRAMMI	Fondo pluriennale vincolato al 31 dicembre dell'esercizio 2017	Spese Impegnate negli esercizi precedenti e imputate all'esercizio 2018 e coperte dal fondo pluriennale vincolato	Riaccertamento degli Impegni di cui alla lettera b) effettuato nel corso dell'esercizio 2018 (cd. economie di Impegno)	Riaccertamento degli Impegni di cui alla lettera b) effettuato nel corso dell'esercizio 2018 (cd. economie di Impegno) su Impegni pluriennali finanziati dal FPV e Imputati a esercizi succ. al 2018	Quota del fondo pluriennale vincolato al 31 dicembre dell'esercizio 2017, rinviata all'esercizio 2019 e successivi	Spese Impegnate nell'esercizio 2018 con Imputazione all'esercizio 2019 e coperte dal fondo pluriennale vincolato	Spese Impegnate nell'esercizio 2018 con Imputazione all'esercizio 2020 e coperte dal fondo pluriennale vincolato	Spese Impegnate nell'esercizio 2018 con Imputazione a esercizi successivi a quelli considerati nel bilancio pluriennale e coperte dal fondo pluriennale vincolato	Fondo pluriennale vincolato al 31 dicembre dell'esercizio 2018
	(a)	(b)	(x)	(y)	(c)=(a)-(b)-(x)-(y)	(d)	(e)	(f)	(g)=(c)+(d)+(e)+(f)
<b>03 Missione 3 - Ordine pubblico e sicurezza</b>									
01 Polizia locale e amministrativa	0,00	0,00	0,00	0,00	0,00	0,00	0,00	0,00	0,00
02 Sistema integrato di sicurezza urbana	0,00	0,00	0,00	0,00	0,00	0,00	0,00	0,00	0,00
<b>Totale Missione 3 Ordine pubblico e sicurezza</b>	<b>0,00</b>	<b>0,00</b>	<b>0,00</b>	<b>0,00</b>	<b>0,00</b>	<b>0,00</b>	<b>0,00</b>	<b>0,00</b>	<b>0,00</b>
<b>04 Missione 4 - Istruzione e diritto allo studio</b>									
01 Istruzione prescolastica	0,00	0,00	0,00	0,00	0,00	0,00	0,00	0,00	0,00
02 Altri ordini di istruzione non universitaria	0,00	0,00	0,00	0,00	0,00	0,00	0,00	0,00	0,00
04 Istruzione universitaria	0,00	0,00	0,00	0,00	0,00	0,00	0,00	0,00	0,00
05 Istruzione tecnica superiore	0,00	0,00	0,00	0,00	0,00	0,00	0,00	0,00	0,00
06 Servizi ausiliari all'istruzione	0,00	0,00	0,00	0,00	0,00	0,00	0,00	0,00	0,00
07 Diritto allo studio	0,00	0,00	0,00	0,00	0,00	0,00	0,00	0,00	0,00
<b>Totale Missione 4 Istruzione e diritto allo studio</b>	<b>0,00</b>	<b>0,00</b>	<b>0,00</b>	<b>0,00</b>	<b>0,00</b>	<b>0,00</b>	<b>0,00</b>	<b>0,00</b>	<b>0,00</b>
<b>05 Missione 5 - Tutela e valorizzazione dei beni e delle attività culturali</b>									
01 Valorizzazione dei beni di interesse storico	0,00	0,00	0,00	0,00	0,00	0,00	0,00	0,00	0,00
02 Attività culturali e interventi diversi nel settore culturale	0,00	0,00	0,00	0,00	0,00	0,00	0,00	0,00	0,00
<b>Totale Missione 5 Tutela e valorizzazione dei beni e delle attività culturali</b>	<b>0,00</b>	<b>0,00</b>	<b>0,00</b>	<b>0,00</b>	<b>0,00</b>	<b>0,00</b>	<b>0,00</b>	<b>0,00</b>	<b>0,00</b>
<b>06 Missione 6 - Politiche giovanili, sport e tempo libero</b>									

Pag. 2

**COMUNE DI TAVERNOLE SUL MELLA**  
**COMPOSIZIONE PER MISSIONI E PROGRAMMI DEL FONDO PLURIENNALE VINCOLATO**  
**DELL'ESERCIZIO 2018 DI RIFERIMENTO DEL BILANCIO**

MISSIONI E PROGRAMMI	Fondo pluriennale vincolato al 31 dicembre dell'esercizio 2017	Spese Impegnate negli esercizi precedenti e imputate all'esercizio 2018 e coperte dal fondo pluriennale vincolato	Riaccertamento degli Impegni di cui alla lettera b) effettuato nel corso dell'esercizio 2018 (cd. economie di impegno)	Riaccertamento degli Impegni di cui alla lettera b) effettuato nel corso dell'esercizio 2018 (cd. economie di impegno) su impegni pluriennali finanziati dal FPV e imputati a esercizi succ. al 2018	Quota del fondo pluriennale vincolato al 31 dicembre dell'esercizio 2017, rinviata all'esercizio 2019 e successivi	Spese Impegnate nell'esercizio 2018 con imputazione all'esercizio 2019 e coperte dal fondo pluriennale vincolato	Spese Impegnate nell'esercizio 2018 con imputazione all'esercizio 2020 e coperte dal fondo pluriennale vincolato	Spese Impegnate nell'esercizio 2018 con imputazione a esercizi successivi a quelli considerati nel bilancio pluriennale e coperte dal fondo pluriennale vincolato	Fondo pluriennale vincolato al 31 dicembre dell'esercizio 2018
	(a)	(b)	(x)	(y)	(c)=(a)-(b)-(x)-(y)	(d)	(e)	(f)	(g)=(c)+(d)+(e)+(f)
01 Sport e tempo libero	0,00	0,00	0,00	0,00	0,00	0,00	0,00	0,00	0,00
02 Giovani	0,00	0,00	0,00	0,00	0,00	0,00	0,00	0,00	0,00
<b>Totale Missione 6 Politiche giovanili, sport e tempo libero</b>	<b>0,00</b>	<b>0,00</b>	<b>0,00</b>	<b>0,00</b>	<b>0,00</b>	<b>0,00</b>	<b>0,00</b>	<b>0,00</b>	<b>0,00</b>
<b>07 Missione 7 - Turismo</b>									
01 Sviluppo e valorizzazione del turismo	0,00	0,00	0,00	0,00	0,00	0,00	0,00	0,00	0,00
<b>Totale Missione 7 Turismo</b>	<b>0,00</b>	<b>0,00</b>	<b>0,00</b>	<b>0,00</b>	<b>0,00</b>	<b>0,00</b>	<b>0,00</b>	<b>0,00</b>	<b>0,00</b>
<b>08 Missione 8 - Assetto del territorio ed edilizia abitativa</b>									
01 Urbanistica e assetto del territorio	0,00	0,00	0,00	0,00	0,00	0,00	0,00	0,00	0,00
02 Edilizia residenziale pubblica e locale e piani di edilizia economico-popolare	0,00	0,00	0,00	0,00	0,00	0,00	0,00	0,00	0,00
<b>Totale Missione 8 Assetto del territorio ed edilizia abitativa</b>	<b>0,00</b>	<b>0,00</b>	<b>0,00</b>	<b>0,00</b>	<b>0,00</b>	<b>0,00</b>	<b>0,00</b>	<b>0,00</b>	<b>0,00</b>
<b>09 Missione 9 - Sviluppo sostenibile e tutela del territorio e dell'ambiente</b>									
01 Difesa del suolo	0,00	0,00	0,00	0,00	0,00	0,00	0,00	0,00	0,00
02 Tutela, valorizzazione e recupero ambientale	0,00	0,00	0,00	0,00	0,00	0,00	0,00	0,00	0,00
03 Rifiuti	0,00	0,00	0,00	0,00	0,00	0,00	0,00	0,00	0,00
04 Servizio idrico integrato	0,00	0,00	0,00	0,00	0,00	0,00	0,00	0,00	0,00
05 Aree protette, parchi naturali, protezione naturalistica e forestazione	0,00	0,00	0,00	0,00	0,00	0,00	0,00	0,00	0,00

Pag. 3

**COMUNE DI TAVERNOLE SUL MELLA**  
**COMPOSIZIONE PER MISSIONI E PROGRAMMI DEL FONDO PLURIENNALE VINCOLATO**  
**DELL'ESERCIZIO 2018 DI RIFERIMENTO DEL BILANCIO**

MISSIONI E PROGRAMMI	Fondo pluriennale vincolato al 31 dicembre dell'esercizio 2017	Spese Impegnate negli esercizi precedenti e imputate all'esercizio 2018 e coperte dal fondo pluriennale vincolato	Riaccertamento degli Impegni di cui alla lettera b) effettuato nel corso dell'esercizio 2018 (cd. economie di impegno)	Riaccertamento degli Impegni di cui alla lettera b) effettuato nel corso dell'esercizio 2018 (cd. economie di impegno) su impegni pluriennali finanziati dal FPV e imputati a esercizi succ. al 2018	Quota del fondo pluriennale vincolato al 31 dicembre dell'esercizio 2017, rinviata all'esercizio 2019 e successivi	Spese Impegnate nell'esercizio 2018 con imputazione all'esercizio 2019 e coperte dal fondo pluriennale vincolato	Spese Impegnate nell'esercizio 2018 con imputazione all'esercizio 2020 e coperte dal fondo pluriennale vincolato	Spese Impegnate nell'esercizio 2018 con imputazione a esercizi successivi a quelli considerati nel bilancio pluriennale e coperte dal fondo pluriennale vincolato	Fondo pluriennale vincolato al 31 dicembre dell'esercizio 2018
	(a)	(b)	(x)	(y)	(c)=(a)-(b)-(x)-(y)	(d)	(e)	(f)	(g)=(c)+(d)+(e)+(f)
06 Tutela e valorizzazione delle risorse idriche	0,00	0,00	0,00	0,00	0,00	0,00	0,00	0,00	0,00
07 Sviluppo sostenibile territorio montano piccoli Comuni	0,00	0,00	0,00	0,00	0,00	0,00	0,00	0,00	0,00
08 Qualità dell'aria e riduzione dell'inquinamento	0,00	0,00	0,00	0,00	0,00	0,00	0,00	0,00	0,00
<b>Totale Missione 9 Sviluppo sostenibile e tutela del territorio e dell'ambiente</b>	<b>0,00</b>	<b>0,00</b>	<b>0,00</b>	<b>0,00</b>	<b>0,00</b>	<b>0,00</b>	<b>0,00</b>	<b>0,00</b>	<b>0,00</b>
<b>10 Missione 10 - Trasporti e diritto alla mobilità</b>									
01 Trasporto ferroviario	0,00	0,00	0,00	0,00	0,00	0,00	0,00	0,00	0,00
02 Trasporto pubblico locale	0,00	0,00	0,00	0,00	0,00	0,00	0,00	0,00	0,00
03 Trasporto per vie d'acqua	0,00	0,00	0,00	0,00	0,00	0,00	0,00	0,00	0,00
04 Altre modalità di trasporto	0,00	0,00	0,00	0,00	0,00	0,00	0,00	0,00	0,00
05 Viabilità e infrastrutture stradali	0,00	0,00	0,00	0,00	0,00	0,00	0,00	0,00	0,00
<b>Totale Missione 10 Trasporti e diritto alla mobilità</b>	<b>0,00</b>	<b>0,00</b>	<b>0,00</b>	<b>0,00</b>	<b>0,00</b>	<b>0,00</b>	<b>0,00</b>	<b>0,00</b>	<b>0,00</b>
<b>11 Missione 11 - Soccorso civile</b>									
01 Sistema di protezione civile	0,00	0,00	0,00	0,00	0,00	0,00	0,00	0,00	0,00
02 Interventi a seguito di calamità naturali	0,00	0,00	0,00	0,00	0,00	0,00	0,00	0,00	0,00
<b>Totale Missione 11 Soccorso civile</b>	<b>0,00</b>	<b>0,00</b>	<b>0,00</b>	<b>0,00</b>	<b>0,00</b>	<b>0,00</b>	<b>0,00</b>	<b>0,00</b>	<b>0,00</b>
<b>12 Missione 12 - Diritti sociali, politiche sociali e famiglia</b>									

Pag. 4

**COMUNE DI TAVERNOLE SUL MELLA**  
**COMPOSIZIONE PER MISSIONI E PROGRAMMI DEL FONDO PLURIENNALE VINCOLATO**  
**DELL'ESERCIZIO 2018 DI RIFERIMENTO DEL BILANCIO**

MISSIONI E PROGRAMMI	Fondo pluriennale vincolato al 31 dicembre dell'esercizio 2017	Spese Impegnate negli esercizi precedenti e Imputate all'esercizio 2018 e coperte dal fondo pluriennale vincolato	Riaccertamento degli Impegni di cui alla lettera b) effettuato nel corso dell'esercizio 2018 (cd. economie di Impegno)	Riaccertamento degli Impegni di cui alla lettera b) effettuato nel corso dell'esercizio 2018 (cd. economie di Impegno) su Impegni pluriennali finanziati dai FPV e Imputati a esercizi succ. al 2018	Quota del fondo pluriennale vincolato al 31 dicembre dell'esercizio 2017, rinviata all'esercizio 2019 e successivi	Spese Impegnate nell'esercizio 2018 con Imputazione all'esercizio 2019 e coperte dal fondo pluriennale vincolato	Spese Impegnate nell'esercizio 2018 con Imputazione all'esercizio 2020 e coperte dal fondo pluriennale vincolato	Spese Impegnate nell'esercizio 2018 con Imputazione a esercizi successivi a quelli considerati nel bilancio pluriennale e coperte dal fondo pluriennale vincolato	Fondo pluriennale vincolato al 31 dicembre dell'esercizio 2018	
	(a)	(b)	(x)	(y)	(c)=(a)-(b)-(x)-(y)	(d)	(e)	(f)	(g)=(c)+(d)+(e)+(f)	
01 Interventi per l'infanzia e i minori e per asili nido	0,00	0,00	0,00	0,00	0,00	0,00	0,00	0,00	0,00	
02 Interventi per la disabilità	0,00	0,00	0,00	0,00	0,00	0,00	0,00	0,00	0,00	
03 Interventi per gli anziani	0,00	0,00	0,00	0,00	0,00	0,00	0,00	0,00	0,00	
04 Interventi per soggetti a rischio di esclusione sociale	0,00	0,00	0,00	0,00	0,00	0,00	0,00	0,00	0,00	
05 Interventi per le famiglie	0,00	0,00	0,00	0,00	0,00	0,00	0,00	0,00	0,00	
06 Interventi per il diritto alla casa	0,00	0,00	0,00	0,00	0,00	0,00	0,00	0,00	0,00	
07 Programmazione e governo della rete dei servizi sociosanitari e sociali	0,00	0,00	0,00	0,00	0,00	0,00	0,00	0,00	0,00	
08 Cooperazione e associazionismo	0,00	0,00	0,00	0,00	0,00	0,00	0,00	0,00	0,00	
09 Servizio necroscopico e cimiteriale	0,00	0,00	0,00	0,00	0,00	0,00	0,00	0,00	0,00	
<b>Totale Missione 12 Diritti sociali, politiche sociali e famiglia</b>	<b>0,00</b>	<b>0,00</b>	<b>0,00</b>	<b>0,00</b>	<b>0,00</b>	<b>0,00</b>	<b>0,00</b>	<b>0,00</b>	<b>0,00</b>	
<b>13 Missione 13 - Tutela della salute</b>										
01 Servizio sanitario regionale - finanziamento ordinario corrente per la garanzia dei LEA	0,00	0,00	0,00	0,00	0,00	0,00	0,00	0,00	0,00	
02 Servizio sanitario regionale - finanziamento aggiuntivo corrente per livelli di assistenza superiori ai LEA	0,00	0,00	0,00	0,00	0,00	0,00	0,00	0,00	0,00	
03 Servizio sanitario regionale - finanziamento aggiuntivo corrente per la copertura dello squilibrio di bilancio corrente	0,00	0,00	0,00	0,00	0,00	0,00	0,00	0,00	0,00	

Pag. 5

**COMUNE DI TAVERNOLE SUL MELLA**  
**COMPOSIZIONE PER MISSIONI E PROGRAMMI DEL FONDO PLURIENNALE VINCOLATO**  
**DELL'ESERCIZIO 2018 DI RIFERIMENTO DEL BILANCIO**

MISSIONI E PROGRAMMI	Fondo pluriennale vincolato al 31 dicembre dell'esercizio 2017	Spese Impegnate negli esercizi precedenti e Imputate all'esercizio 2018 e coperte dal fondo pluriennale vincolato	Riaccertamento degli Impegni di cui alla lettera b) effettuato nel corso dell'esercizio 2018 (cd. economie di Impegno)	Riaccertamento degli Impegni di cui alla lettera b) effettuato nel corso dell'esercizio 2018 (cd. economie di Impegno) su Impegni pluriennali finanziati dai FPV e Imputati a esercizi succ. al 2018	Quota del fondo pluriennale vincolato al 31 dicembre dell'esercizio 2017, rinviata all'esercizio 2019 e successivi	Spese Impegnate nell'esercizio 2018 con Imputazione all'esercizio 2019 e coperte dal fondo pluriennale vincolato	Spese Impegnate nell'esercizio 2018 con Imputazione all'esercizio 2020 e coperte dal fondo pluriennale vincolato	Spese Impegnate nell'esercizio 2018 con Imputazione a esercizi successivi a quelli considerati nel bilancio pluriennale e coperte dal fondo pluriennale vincolato	Fondo pluriennale vincolato al 31 dicembre dell'esercizio 2018	
	(a)	(b)	(x)	(y)	(c)=(a)-(b)-(x)-(y)	(d)	(e)	(f)	(g)=(c)+(d)+(e)+(f)	
04 Servizio sanitario regionale - ripiano di disavanzi sanitari relativi ad esercizi pregressi	0,00	0,00	0,00	0,00	0,00	0,00	0,00	0,00	0,00	
05 Servizio sanitario regionale - investimenti sanitari	0,00	0,00	0,00	0,00	0,00	0,00	0,00	0,00	0,00	
06 Servizio sanitario regionale - restituzione maggiori gettiti SSN	0,00	0,00	0,00	0,00	0,00	0,00	0,00	0,00	0,00	
07 Ulteriori spese in materia sanitaria	0,00	0,00	0,00	0,00	0,00	0,00	0,00	0,00	0,00	
<b>Totale Missione 13 Tutela della salute</b>	<b>0,00</b>	<b>0,00</b>	<b>0,00</b>	<b>0,00</b>	<b>0,00</b>	<b>0,00</b>	<b>0,00</b>	<b>0,00</b>	<b>0,00</b>	
<b>14 Missione 14 - Sviluppo economico e competitività</b>										
01 Industria, PMI e Artigianato	0,00	0,00	0,00	0,00	0,00	0,00	0,00	0,00	0,00	
02 Commercio - reti distributive - tutela dei consumatori	0,00	0,00	0,00	0,00	0,00	0,00	0,00	0,00	0,00	
03 Ricerca e innovazione	0,00	0,00	0,00	0,00	0,00	0,00	0,00	0,00	0,00	
04 Reti e altri servizi di pubblica utilità	0,00	0,00	0,00	0,00	0,00	0,00	0,00	0,00	0,00	
<b>Totale Missione 14 Sviluppo economico e competitività</b>	<b>0,00</b>	<b>0,00</b>	<b>0,00</b>	<b>0,00</b>	<b>0,00</b>	<b>0,00</b>	<b>0,00</b>	<b>0,00</b>	<b>0,00</b>	
<b>15 Missione 15 - Politiche per il lavoro e la formazione professionale</b>										
01 Servizi per lo sviluppo del mercato del lavoro	0,00	0,00	0,00	0,00	0,00	0,00	0,00	0,00	0,00	
02 Formazione professionale	0,00	0,00	0,00	0,00	0,00	0,00	0,00	0,00	0,00	
03 Sostegno all'occupazione	0,00	0,00	0,00	0,00	0,00	0,00	0,00	0,00	0,00	

Pag. 6

**COMUNE DI TAVERNOLE SUL MELLA**  
**COMPOSIZIONE PER MISSIONI E PROGRAMMI DEL FONDO PLURIENNALE VINCOLATO**  
**DELL'ESERCIZIO 2018 DI RIFERIMENTO DEL BILANCIO**

MISSIONI E PROGRAMMI	Fondo pluriennale vincolato al 31 dicembre dell'esercizio 2017	Spese Impegnate negli esercizi precedenti e imputate all'esercizio 2018 e coperte dal fondo pluriennale vincolato	Riaccertamento degli Impegni di cui alla lettera b) effettuato nel corso dell'esercizio 2018 (cd. economie di impegno)	Riaccertamento degli Impegni di cui alla lettera b) effettuato nel corso dell'esercizio 2018 (cd. economie di impegno) su Impegni pluriennali finanziati dal FPV e imputati a esercizi succ. al 2018	Quota del fondo pluriennale vincolato al 31 dicembre dell'esercizio 2017, rinviata all'esercizio 2019 e successivi	Spese Impegnate nell'esercizio 2018 con imputazione all'esercizio 2019 e coperte dal fondo pluriennale vincolato	Spese Impegnate nell'esercizio 2018 con imputazione all'esercizio 2020 e coperte dal fondo pluriennale vincolato	Spese Impegnate nell'esercizio 2018 con imputazione a esercizi successivi a quelli considerati nel bilancio pluriennale e coperte dal fondo pluriennale vincolato	Fondo pluriennale vincolato al 31 dicembre dell'esercizio 2018
	(a)	(b)	(x)	(y)	(c)=(a)-(b)-(x)-(y)	(d)	(e)	(f)	(g)=(c)+(d)+(e)+(f)
<b>Totale Missione 15 Politiche per il lavoro e la formazione professionale</b>	0,00	0,00	0,00	0,00	0,00	0,00	0,00	0,00	0,00
<b>16 Missione 16 - Agricoltura, politiche agroalimentari e pesca</b>									
01 Sviluppo del settore agricolo e del sistema agroalimentare	0,00	0,00	0,00	0,00	0,00	19.660,00	0,00	0,00	19.660,00
02 Caccia e pesca	0,00	0,00	0,00	0,00	0,00	0,00	0,00	0,00	0,00
<b>Totale Missione 16 Agricoltura, politiche agroalimentari e pesca</b>	0,00	0,00	0,00	0,00	0,00	19.660,00	0,00	0,00	19.660,00
<b>17 Missione 17 - Energia e diversificazione delle fonti energetiche</b>									
01 Fonti energetiche	0,00	0,00	0,00	0,00	0,00	0,00	0,00	0,00	0,00
<b>Totale Missione 17 Energia e diversificazione delle fonti energetiche</b>	0,00	0,00	0,00	0,00	0,00	0,00	0,00	0,00	0,00
<b>18 Missione 18 - Relazioni con le altre autonomie territoriali e locali</b>									
01 Relazioni finanziarie con le altre autonomie territoriali	0,00	0,00	0,00	0,00	0,00	0,00	0,00	0,00	0,00
<b>Totale Missione 18 Relazioni con le altre autonomie territoriali e locali</b>	0,00	0,00	0,00	0,00	0,00	0,00	0,00	0,00	0,00
<b>19 Missione 19 - Relazioni Internazionali</b>									
01 Relazioni internazionali e Cooperazione allo sviluppo	0,00	0,00	0,00	0,00	0,00	0,00	0,00	0,00	0,00

Pag. 7

**COMUNE DI TAVERNOLE SUL MELLA**  
**COMPOSIZIONE PER MISSIONI E PROGRAMMI DEL FONDO PLURIENNALE VINCOLATO**  
**DELL'ESERCIZIO 2018 DI RIFERIMENTO DEL BILANCIO**

MISSIONI E PROGRAMMI	Fondo pluriennale vincolato al 31 dicembre dell'esercizio 2017	Spese Impegnate negli esercizi precedenti e imputate all'esercizio 2018 e coperte dal fondo pluriennale vincolato	Riaccertamento degli Impegni di cui alla lettera b) effettuato nel corso dell'esercizio 2018 (cd. economie di impegno)	Riaccertamento degli Impegni di cui alla lettera b) effettuato nel corso dell'esercizio 2018 (cd. economie di impegno) su Impegni pluriennali finanziati dal FPV e imputati a esercizi succ. al 2018	Quota del fondo pluriennale vincolato al 31 dicembre dell'esercizio 2017, rinviata all'esercizio 2019 e successivi	Spese Impegnate nell'esercizio 2018 con imputazione all'esercizio 2019 e coperte dal fondo pluriennale vincolato	Spese Impegnate nell'esercizio 2018 con imputazione all'esercizio 2020 e coperte dal fondo pluriennale vincolato	Spese Impegnate nell'esercizio 2018 con imputazione a esercizi successivi a quelli considerati nel bilancio pluriennale e coperte dal fondo pluriennale vincolato	Fondo pluriennale vincolato al 31 dicembre dell'esercizio 2018
	(a)	(b)	(x)	(y)	(c)=(a)-(b)-(x)-(y)	(d)	(e)	(f)	(g)=(c)+(d)+(e)+(f)
<b>Totale Missione 19 Relazioni Internazionali</b>	0,00	0,00	0,00	0,00	0,00	0,00	0,00	0,00	0,00
<b>TOTALE</b>	3.011,81	3.011,81	0,00	0,00	0,00	22.642,96	0,00	0,00	22.642,96

- (a) Indicare l'importo del fondo pluriennale vincolato risultante dal consuntivo dell'anno precedente. Nel primo esercizio di applicazione del titolo primo del D.Lgs.118/2011 la voce indica l'importo del fondo pluriennale vincolato definito in occasione del riaccertamento straordinario dei residui, pari alla differenza tra gli impegni cancellati e reimputati all'esercizio e agli esercizi successivi e gli accertamenti cancellati e reimputati all'esercizio e agli esercizi successivi.
- (b) Indicare l'importo degli impegni assunti negli esercizi precedenti e imputati all'esercizio cui si riferisce il rendiconto finanziario dal FPV. Nel primo esercizio di applicazione del titolo primo del D.Lgs.118/2011 è indicata la differenza tra gli impegni reimputati all'esercizio e gli accertamenti reimputati al medesimo esercizio.
- (x) Indicare le economie, registrate nel corso dell'esercizio e verificate in sede di rendiconto, sugli impegni finanziati dal fondo pluriennale vincolato indicati dalla lettera b.
- (d) Indicare gli impegni assunti nel corso dell'esercizio 2018 con imputazione all'esercizio 2019 (colonna d), all'esercizio 2020 (colonna e), e agli esercizi successivi (colonna f), comprese le spese prenotate sulla base della gara per
- (e), l'affidamento dei lavori, formalmente indetta ai sensi dell'art. 53, comma 2, del citato decreto legislativo n.163 del 2006, riguardanti le spese di investimento per lavori pubblici, di cui all'art. 3 comma 7 del decreto legislativo 12 aprile
- (f) 2006, n.163 "Codice dei contratti pubblici", esigibili negli esercizi successivi.

Pag. 8

**COMUNE DI TAVERNOLE SUL MELLA**  
**COMPOSIZIONE PER MISSIONI E PROGRAMMI DEL FONDO PLURIENNALE VINCOLATO**  
**DELL'ESERCIZIO 2019 DI RIFERIMENTO DEL BILANCIO**

MISSIONI E PROGRAMMI	Fondo pluriennale vincolato al 31 dicembre dell'esercizio 2018	Spese Impegnate negli esercizi precedenti e imputate all'esercizio 2019 e coperte dal fondo pluriennale vincolato	Riaccertamento degli impegni di cui alla lettera b) effettuato nel corso dell'esercizio 2019 (cd. economie di impegno)	Riaccertamento degli impegni di cui alla lettera b) effettuato nel corso dell'esercizio 2019 (cd. economie di impegno) su impegni pluriennali finanziati dal FPV e imputati a esercizi succ. al 2019	Quota del fondo pluriennale vincolato al 31 dicembre dell'esercizio 2018, rinviala all'esercizio 2020 e successivi	Spese Impegnate nell'esercizio 2018 con imputazione all'esercizio 2020 e coperte dal fondo pluriennale vincolato	Spese Impegnate nell'esercizio 2018 con imputazione all'esercizio 2021 e coperte dal fondo pluriennale vincolato	Spese Impegnate nell'esercizio 2018 con imputazione a esercizi successivi a quelli considerati nel bilancio pluriennale e coperte dal fondo pluriennale vincolato	Fondo pluriennale vincolato al 31 dicembre dell'esercizio 2019
<b>01 Missione 1 - Servizi istituzionali, generali e di gestione</b>									
01 Organi istituzionali	0,00	0,00	0,00	0,00	0,00	0,00	0,00	0,00	0,00
02 Segreteria generale	0,00	0,00	0,00	0,00	0,00	0,00	0,00	0,00	0,00
03 Gestione economica, finanziaria, programmazione e provveditorato	0,00	0,00	0,00	0,00	0,00	0,00	0,00	0,00	0,00
04 Gestione delle entrate tributarie e servizi fiscali	0,00	0,00	0,00	0,00	0,00	0,00	0,00	0,00	0,00
05 Gestione dei beni demaniali e patrimoniali	0,00	0,00	0,00	0,00	0,00	0,00	0,00	0,00	0,00
06 Ufficio tecnico	0,00	0,00	0,00	0,00	0,00	0,00	0,00	0,00	0,00
07 Elezioni e consultazioni popolari - Anagrafe e stato civile	0,00	0,00	0,00	0,00	0,00	0,00	0,00	0,00	0,00
08 Statistica e sistemi informativi	0,00	0,00	0,00	0,00	0,00	0,00	0,00	0,00	0,00
09 Assistenza tecnico-amministrativa agli enti locali	0,00	0,00	0,00	0,00	0,00	0,00	0,00	0,00	0,00
10 Risorse umane	0,00	0,00	0,00	0,00	0,00	0,00	0,00	0,00	0,00
11 Altri servizi generali	2.982,96	2.982,96	0,00	0,00	0,00	0,00	0,00	0,00	0,00
<b>Totale Missione 1 Servizi istituzionali, generali e di gestione</b>	<b>2.982,96</b>	<b>2.982,96</b>	<b>0,00</b>	<b>0,00</b>	<b>0,00</b>	<b>0,00</b>	<b>0,00</b>	<b>0,00</b>	<b>0,00</b>
<b>02 Missione 2 - Giustizia</b>									
01 Uffici giudiziari	0,00	0,00	0,00	0,00	0,00	0,00	0,00	0,00	0,00
02 Casa circondariale e altri servizi	0,00	0,00	0,00	0,00	0,00	0,00	0,00	0,00	0,00
<b>Totale Missione 2 Giustizia</b>	<b>0,00</b>	<b>0,00</b>	<b>0,00</b>	<b>0,00</b>	<b>0,00</b>	<b>0,00</b>	<b>0,00</b>	<b>0,00</b>	<b>0,00</b>

Pag. 1

**COMUNE DI TAVERNOLE SUL MELLA**  
**COMPOSIZIONE PER MISSIONI E PROGRAMMI DEL FONDO PLURIENNALE VINCOLATO**  
**DELL'ESERCIZIO 2019 DI RIFERIMENTO DEL BILANCIO**

MISSIONI E PROGRAMMI	Fondo pluriennale vincolato al 31 dicembre dell'esercizio 2018	Spese Impegnate negli esercizi precedenti e imputate all'esercizio 2019 e coperte dal fondo pluriennale vincolato	Riaccertamento degli impegni di cui alla lettera b) effettuato nel corso dell'esercizio 2019 (cd. economie di impegno)	Riaccertamento degli impegni di cui alla lettera b) effettuato nel corso dell'esercizio 2019 (cd. economie di impegno) su impegni pluriennali finanziati dal FPV e imputati a esercizi succ. al 2019	Quota del fondo pluriennale vincolato al 31 dicembre dell'esercizio 2018, rinviala all'esercizio 2020 e successivi	Spese Impegnate nell'esercizio 2018 con imputazione all'esercizio 2020 e coperte dal fondo pluriennale vincolato	Spese Impegnate nell'esercizio 2018 con imputazione all'esercizio 2021 e coperte dal fondo pluriennale vincolato	Spese Impegnate nell'esercizio 2018 con imputazione a esercizi successivi a quelli considerati nel bilancio pluriennale e coperte dal fondo pluriennale vincolato	Fondo pluriennale vincolato al 31 dicembre dell'esercizio 2019
<b>03 Missione 3 - Ordine pubblico e sicurezza</b>									
01 Polizia locale e amministrativa	0,00	0,00	0,00	0,00	0,00	0,00	0,00	0,00	0,00
02 Sistema integrato di sicurezza urbana	0,00	0,00	0,00	0,00	0,00	0,00	0,00	0,00	0,00
<b>Totale Missione 3 Ordine pubblico e sicurezza</b>	<b>0,00</b>	<b>0,00</b>	<b>0,00</b>	<b>0,00</b>	<b>0,00</b>	<b>0,00</b>	<b>0,00</b>	<b>0,00</b>	<b>0,00</b>
<b>04 Missione 4 - Istruzione e diritto allo studio</b>									
01 Istruzione prescolastica	0,00	0,00	0,00	0,00	0,00	0,00	0,00	0,00	0,00
02 Altri ordini di istruzione non universitaria	0,00	0,00	0,00	0,00	0,00	0,00	0,00	0,00	0,00
04 Istruzione universitaria	0,00	0,00	0,00	0,00	0,00	0,00	0,00	0,00	0,00
05 Istruzione tecnica superiore	0,00	0,00	0,00	0,00	0,00	0,00	0,00	0,00	0,00
06 Servizi ausiliari all'istruzione	0,00	0,00	0,00	0,00	0,00	0,00	0,00	0,00	0,00
07 Diritto allo studio	0,00	0,00	0,00	0,00	0,00	0,00	0,00	0,00	0,00
<b>Totale Missione 4 Istruzione e diritto allo studio</b>	<b>0,00</b>	<b>0,00</b>	<b>0,00</b>	<b>0,00</b>	<b>0,00</b>	<b>0,00</b>	<b>0,00</b>	<b>0,00</b>	<b>0,00</b>
<b>05 Missione 5 - Tutela e valorizzazione dei beni e delle attività culturali</b>									
01 Valorizzazione dei beni di interesse storico	0,00	0,00	0,00	0,00	0,00	0,00	0,00	0,00	0,00
02 Attività culturali e interventi diversi nel settore culturale	0,00	0,00	0,00	0,00	0,00	0,00	0,00	0,00	0,00
<b>Totale Missione 5 Tutela e valorizzazione dei beni e delle attività culturali</b>	<b>0,00</b>	<b>0,00</b>	<b>0,00</b>	<b>0,00</b>	<b>0,00</b>	<b>0,00</b>	<b>0,00</b>	<b>0,00</b>	<b>0,00</b>
<b>06 Missione 6 - Politiche giovanili, sport e tempo libero</b>									

Pag. 2

**COMUNE DI TAVERNOLE SUL MELLA**  
**COMPOSIZIONE PER MISSIONI E PROGRAMMI DEL FONDO PLURIENNALE VINCOLATO**  
**DELL'ESERCIZIO 2019 DI RIFERIMENTO DEL BILANCIO**

MISSIONI E PROGRAMMI	Fondo pluriennale vincolato al 31 dicembre dell'esercizio 2018	Spese impegnate negli esercizi precedenti e imputate all'esercizio 2019 e coperte dal fondo pluriennale vincolato	Riaccertamento degli impegni di cui alla lettera b) effettuato nel corso dell'esercizio 2019 (cd. economie di impegno)	Riaccertamento degli impegni di cui alla lettera b) effettuato nel corso dell'esercizio 2019 (cd. economie di impegno) su impegni pluriennali finanziati dal FPV e imputati a esercizi succ. al 2019	Quota del fondo pluriennale vincolato al 31 dicembre dell'esercizio 2018, rinviata all'esercizio 2020 e successivi	Spese impegnate nell'esercizio 2018 con imputazione all'esercizio 2020 e coperte dal fondo pluriennale vincolato	Spese impegnate nell'esercizio 2018 con imputazione all'esercizio 2021 e coperte dal fondo pluriennale vincolato	Spese impegnate nell'esercizio 2018 con imputazione a esercizi successivi a quelli considerati nel bilancio pluriennale e coperte dal fondo pluriennale vincolato	Fondo pluriennale vincolato al 31 dicembre dell'esercizio 2019
	(a)	(b)	(x)	(y)	(c)=(a)-(b)-(x)-(y)	(d)	(e)	(f)	(g)=(c)+(d)+(e)+(f)
01 Sport e tempo libero	0,00	0,00	0,00	0,00	0,00	0,00	0,00	0,00	0,00
02 Giovani	0,00	0,00	0,00	0,00	0,00	0,00	0,00	0,00	0,00
<b>Totale Missione 6 Politiche giovanili, sport e tempo libero</b>	<b>0,00</b>	<b>0,00</b>	<b>0,00</b>	<b>0,00</b>	<b>0,00</b>	<b>0,00</b>	<b>0,00</b>	<b>0,00</b>	<b>0,00</b>
<b>07 Missione 7 - Turismo</b>									
01 Sviluppo e valorizzazione del turismo	0,00	0,00	0,00	0,00	0,00	0,00	0,00	0,00	0,00
<b>Totale Missione 7 Turismo</b>	<b>0,00</b>	<b>0,00</b>	<b>0,00</b>	<b>0,00</b>	<b>0,00</b>	<b>0,00</b>	<b>0,00</b>	<b>0,00</b>	<b>0,00</b>
<b>08 Missione 8 - Assetto del territorio ed edilizia abitativa</b>									
01 Urbanistica e assetto del territorio	0,00	0,00	0,00	0,00	0,00	0,00	0,00	0,00	0,00
02 Edilizia residenziale pubblica e locale e piani di edilizia economico-popolare	0,00	0,00	0,00	0,00	0,00	0,00	0,00	0,00	0,00
<b>Totale Missione 8 Assetto del territorio ed edilizia abitativa</b>	<b>0,00</b>	<b>0,00</b>	<b>0,00</b>	<b>0,00</b>	<b>0,00</b>	<b>0,00</b>	<b>0,00</b>	<b>0,00</b>	<b>0,00</b>
<b>09 Missione 9 - Sviluppo sostenibile e tutela del territorio e dell'ambiente</b>									
01 Difesa del suolo	0,00	0,00	0,00	0,00	0,00	0,00	0,00	0,00	0,00
02 Tutela, valorizzazione e recupero ambientale	0,00	0,00	0,00	0,00	0,00	0,00	0,00	0,00	0,00
03 Rifiuti	0,00	0,00	0,00	0,00	0,00	0,00	0,00	0,00	0,00
04 Servizio idrico integrato	0,00	0,00	0,00	0,00	0,00	0,00	0,00	0,00	0,00
05 Aree protette, parchi naturali, protezione naturalistica e forestazione	0,00	0,00	0,00	0,00	0,00	0,00	0,00	0,00	0,00

Pag. 3

**COMUNE DI TAVERNOLE SUL MELLA**  
**COMPOSIZIONE PER MISSIONI E PROGRAMMI DEL FONDO PLURIENNALE VINCOLATO**  
**DELL'ESERCIZIO 2019 DI RIFERIMENTO DEL BILANCIO**

MISSIONI E PROGRAMMI	Fondo pluriennale vincolato al 31 dicembre dell'esercizio 2018	Spese impegnate negli esercizi precedenti e imputate all'esercizio 2019 e coperte dal fondo pluriennale vincolato	Riaccertamento degli impegni di cui alla lettera b) effettuato nel corso dell'esercizio 2019 (cd. economie di impegno)	Riaccertamento degli impegni di cui alla lettera b) effettuato nel corso dell'esercizio 2019 (cd. economie di impegno) su impegni pluriennali finanziati dal FPV e imputati a esercizi succ. al 2019	Quota del fondo pluriennale vincolato al 31 dicembre dell'esercizio 2018, rinviata all'esercizio 2020 e successivi	Spese impegnate nell'esercizio 2018 con imputazione all'esercizio 2020 e coperte dal fondo pluriennale vincolato	Spese impegnate nell'esercizio 2018 con imputazione all'esercizio 2021 e coperte dal fondo pluriennale vincolato	Spese impegnate nell'esercizio 2018 con imputazione a esercizi successivi a quelli considerati nel bilancio pluriennale e coperte dal fondo pluriennale vincolato	Fondo pluriennale vincolato al 31 dicembre dell'esercizio 2019
	(a)	(b)	(x)	(y)	(c)=(a)-(b)-(x)-(y)	(d)	(e)	(f)	(g)=(c)+(d)+(e)+(f)
06 Tutela e valorizzazione delle risorse idriche	0,00	0,00	0,00	0,00	0,00	0,00	0,00	0,00	0,00
07 Sviluppo sostenibile territorio montano piccoli Comuni	0,00	0,00	0,00	0,00	0,00	0,00	0,00	0,00	0,00
08 Qualità dell'aria e riduzione dell'inquinamento	0,00	0,00	0,00	0,00	0,00	0,00	0,00	0,00	0,00
<b>Totale Missione 9 Sviluppo sostenibile e tutela del territorio e dell'ambiente</b>	<b>0,00</b>	<b>0,00</b>	<b>0,00</b>	<b>0,00</b>	<b>0,00</b>	<b>0,00</b>	<b>0,00</b>	<b>0,00</b>	<b>0,00</b>
<b>10 Missione 10 - Trasporti e diritto alla mobilità</b>									
01 Trasporto ferroviario	0,00	0,00	0,00	0,00	0,00	0,00	0,00	0,00	0,00
02 Trasporto pubblico locale	0,00	0,00	0,00	0,00	0,00	0,00	0,00	0,00	0,00
03 Trasporto per vie d'acqua	0,00	0,00	0,00	0,00	0,00	0,00	0,00	0,00	0,00
04 Altre modalità di trasporto	0,00	0,00	0,00	0,00	0,00	0,00	0,00	0,00	0,00
05 Viabilità e infrastrutture stradali	0,00	0,00	0,00	0,00	0,00	0,00	0,00	0,00	0,00
<b>Totale Missione 10 Trasporti e diritto alla mobilità</b>	<b>0,00</b>	<b>0,00</b>	<b>0,00</b>	<b>0,00</b>	<b>0,00</b>	<b>0,00</b>	<b>0,00</b>	<b>0,00</b>	<b>0,00</b>
<b>11 Missione 11 - Soccorso civile</b>									
01 Sistema di protezione civile	0,00	0,00	0,00	0,00	0,00	0,00	0,00	0,00	0,00
02 Interventi a seguito di calamità naturali	0,00	0,00	0,00	0,00	0,00	0,00	0,00	0,00	0,00
<b>Totale Missione 11 Soccorso civile</b>	<b>0,00</b>	<b>0,00</b>	<b>0,00</b>	<b>0,00</b>	<b>0,00</b>	<b>0,00</b>	<b>0,00</b>	<b>0,00</b>	<b>0,00</b>
<b>12 Missione 12 - Diritti sociali, politiche sociali e famiglia</b>									

Pag. 4



**COMUNE DI TAVERNOLE SUL MELLA**  
**COMPOSIZIONE PER MISSIONI E PROGRAMMI DEL FONDO PLURIENNALE VINCOLATO**  
**DELL'ESERCIZIO 2019 DI RIFERIMENTO DEL BILANCIO**

MISSIONI E PROGRAMMI	Fondo pluriennale vincolato al 31 dicembre dell'esercizio 2018	Spese impegnate negli esercizi precedenti e imputate all'esercizio 2019 e coperte dal fondo pluriennale vincolato	Riaccertamento degli impegni di cui alla lettera b) effettuato nel corso dell'esercizio 2019 (cd. economie di impegno)	Riaccertamento degli impegni di cui alla lettera b) effettuato nel corso dell'esercizio 2019 (cd. economie di impegno) su impegni pluriennali finanziati dal FPV e imputati a esercizi succ. al 2018	Quota del fondo pluriennale vincolato al 31 dicembre dell'esercizio 2018, rinviata all'esercizio 2020 e successivi	Spese impegnate nell'esercizio 2018 con imputazione all'esercizio 2020 e coperte dal fondo pluriennale vincolato	Spese impegnate nell'esercizio 2018 con imputazione all'esercizio 2021 e coperte dal fondo pluriennale vincolato	Spese impegnate nell'esercizio 2018 con imputazione a esercizi successivi a quelli considerati nel bilancio pluriennale e coperte dal fondo pluriennale vincolato	Fondo pluriennale vincolato al 31 dicembre dell'esercizio 2019
	(a)	(b)	(x)	(y)	(c)=(a)-(b)-(x)-(y)	(d)	(e)	(f)	(g)=(c)+(d)+(e)+(f)
01 Interventi per l'infanzia e i minori e per asili nido	0,00	0,00	0,00	0,00	0,00	0,00	0,00	0,00	0,00
02 Interventi per la disabilità	0,00	0,00	0,00	0,00	0,00	0,00	0,00	0,00	0,00
03 Interventi per gli anziani	0,00	0,00	0,00	0,00	0,00	0,00	0,00	0,00	0,00
04 Interventi per soggetti a rischio di esclusione sociale	0,00	0,00	0,00	0,00	0,00	0,00	0,00	0,00	0,00
05 Interventi per le famiglie	0,00	0,00	0,00	0,00	0,00	0,00	0,00	0,00	0,00
06 Interventi per il diritto alla casa	0,00	0,00	0,00	0,00	0,00	0,00	0,00	0,00	0,00
07 Programmazione e governo della rete dei servizi sociosanitari e sociali	0,00	0,00	0,00	0,00	0,00	0,00	0,00	0,00	0,00
08 Cooperazione e associazionismo	0,00	0,00	0,00	0,00	0,00	0,00	0,00	0,00	0,00
09 Servizio necroscopico e cimiteriale	0,00	0,00	0,00	0,00	0,00	0,00	0,00	0,00	0,00
<b>Totale Missione 12 Diritti sociali, politiche sociali e famiglia</b>	<b>0,00</b>	<b>0,00</b>	<b>0,00</b>	<b>0,00</b>	<b>0,00</b>	<b>0,00</b>	<b>0,00</b>	<b>0,00</b>	<b>0,00</b>
<b>13 Missione 13 - Tutela della salute</b>									
01 Servizio sanitario regionale - finanziamento ordinario corrente per la garanzia dei LEA	0,00	0,00	0,00	0,00	0,00	0,00	0,00	0,00	0,00
02 Servizio sanitario regionale - finanziamento aggiuntivo corrente per livelli di assistenza superiori ai LEA	0,00	0,00	0,00	0,00	0,00	0,00	0,00	0,00	0,00
03 Servizio sanitario regionale - finanziamento aggiuntivo corrente per la copertura dello squilibrio di bilancio corrente	0,00	0,00	0,00	0,00	0,00	0,00	0,00	0,00	0,00

Pag. 5

**COMUNE DI TAVERNOLE SUL MELLA**  
**COMPOSIZIONE PER MISSIONI E PROGRAMMI DEL FONDO PLURIENNALE VINCOLATO**  
**DELL'ESERCIZIO 2019 DI RIFERIMENTO DEL BILANCIO**

MISSIONI E PROGRAMMI	Fondo pluriennale vincolato al 31 dicembre dell'esercizio 2018	Spese impegnate negli esercizi precedenti e imputate all'esercizio 2019 e coperte dal fondo pluriennale vincolato	Riaccertamento degli impegni di cui alla lettera b) effettuato nel corso dell'esercizio 2019 (cd. economie di impegno)	Riaccertamento degli impegni di cui alla lettera b) effettuato nel corso dell'esercizio 2019 (cd. economie di impegno) su impegni pluriennali finanziati dal FPV e imputati a esercizi succ. al 2018	Quota del fondo pluriennale vincolato al 31 dicembre dell'esercizio 2018, rinviata all'esercizio 2020 e successivi	Spese impegnate nell'esercizio 2018 con imputazione all'esercizio 2020 e coperte dal fondo pluriennale vincolato	Spese impegnate nell'esercizio 2018 con imputazione all'esercizio 2021 e coperte dal fondo pluriennale vincolato	Spese impegnate nell'esercizio 2018 con imputazione a esercizi successivi a quelli considerati nel bilancio pluriennale e coperte dal fondo pluriennale vincolato	Fondo pluriennale vincolato al 31 dicembre dell'esercizio 2019
	(a)	(b)	(x)	(y)	(c)=(a)-(b)-(x)-(y)	(d)	(e)	(f)	(g)=(c)+(d)+(e)+(f)
04 Servizio sanitario regionale - ripiano di disavanzi sanitari relativi ad esercizi pregressi	0,00	0,00	0,00	0,00	0,00	0,00	0,00	0,00	0,00
05 Servizio sanitario regionale - investimenti sanitari	0,00	0,00	0,00	0,00	0,00	0,00	0,00	0,00	0,00
06 Servizio sanitario regionale - restituzione maggiori gettiti SSN	0,00	0,00	0,00	0,00	0,00	0,00	0,00	0,00	0,00
07 Ulteriori spese in materia sanitaria	0,00	0,00	0,00	0,00	0,00	0,00	0,00	0,00	0,00
<b>Totale Missione 13 Tutela della salute</b>	<b>0,00</b>	<b>0,00</b>	<b>0,00</b>	<b>0,00</b>	<b>0,00</b>	<b>0,00</b>	<b>0,00</b>	<b>0,00</b>	<b>0,00</b>
<b>14 Missione 14 - Sviluppo economico e competitività</b>									
01 Industria, PMI e Artigianato	0,00	0,00	0,00	0,00	0,00	0,00	0,00	0,00	0,00
02 Commercio - reti distributive - tutela dei consumatori	0,00	0,00	0,00	0,00	0,00	0,00	0,00	0,00	0,00
03 Ricerca e innovazione	0,00	0,00	0,00	0,00	0,00	0,00	0,00	0,00	0,00
04 Reti e altri servizi di pubblica utilità	0,00	0,00	0,00	0,00	0,00	0,00	0,00	0,00	0,00
<b>Totale Missione 14 Sviluppo economico e competitività</b>	<b>0,00</b>	<b>0,00</b>	<b>0,00</b>	<b>0,00</b>	<b>0,00</b>	<b>0,00</b>	<b>0,00</b>	<b>0,00</b>	<b>0,00</b>
<b>15 Missione 15 - Politiche per il lavoro e la formazione professionale</b>									
01 Servizi per lo sviluppo del mercato del lavoro	0,00	0,00	0,00	0,00	0,00	0,00	0,00	0,00	0,00
02 Formazione professionale	0,00	0,00	0,00	0,00	0,00	0,00	0,00	0,00	0,00
03 Sostegno all'occupazione	0,00	0,00	0,00	0,00	0,00	0,00	0,00	0,00	0,00

Pag. 6

**COMUNE DI TAVERNOLE SUL MELLA**  
**COMPOSIZIONE PER MISSIONI E PROGRAMMI DEL FONDO PLURIENNALE VINCOLATO**  
**DELL'ESERCIZIO 2019 DI RIFERIMENTO DEL BILANCIO**

MISSIONI E PROGRAMMI	Fondo pluriennale vincolato al 31 dicembre dell'esercizio 2018	Spese Impegnate negli esercizi precedenti e imputate all'esercizio 2019 e coperte dal fondo pluriennale vincolato	Riaccertamento degli Impegni di cui alla lettera b) effettuato nel corso dell'esercizio 2019 (cd. economie di impegno)	Riaccertamento degli Impegni di cui alla lettera b) effettuato nel corso dell'esercizio 2019 (cd. economie di impegno) su impegni pluriennali finanziati dal FPV e Imputati a esercizi succ. al 2019	Quota del fondo pluriennale vincolato al 31 dicembre dell'esercizio 2018, rinviata all'esercizio 2020 e successivi	Spese Impegnate nell'esercizio 2018 con imputazione all'esercizio 2020 e coperte dal fondo pluriennale vincolato	Spese Impegnate nell'esercizio 2018 con imputazione all'esercizio 2021 e coperte dal fondo pluriennale vincolato	Spese Impegnate nell'esercizio 2018 con imputazione a esercizi successivi a quelli considerati nel bilancio pluriennale e coperte dal fondo pluriennale vincolato	Fondo pluriennale vincolato al 31 dicembre dell'esercizio 2019
	(a)	(b)	(x)	(y)	(c)=(a)-(b)-(x)-(y)	(d)	(e)	(f)	(g)=(c)+(d)+(e)+(f)
<b>Totale Missione 15 Politiche per il lavoro e la formazione professionale</b>	0,00	0,00	0,00	0,00	0,00	0,00	0,00	0,00	0,00
<b>16 Missione 16 - Agricoltura, politiche agroalimentari e pesca</b>									
01 Sviluppo del settore agricolo e del sistema agroalimentare	19.660,00	19.660,00	0,00	0,00	0,00	0,00	0,00	0,00	0,00
02 Caccia e pesca	0,00	0,00	0,00	0,00	0,00	0,00	0,00	0,00	0,00
<b>Totale Missione 16 Agricoltura, politiche agroalimentari e pesca</b>	19.660,00	19.660,00	0,00	0,00	0,00	0,00	0,00	0,00	0,00
<b>17 Missione 17 - Energia e diversificazione delle fonti energetiche</b>									
01 Fonti energetiche	0,00	0,00	0,00	0,00	0,00	0,00	0,00	0,00	0,00
<b>Totale Missione 17 Energia e diversificazione delle fonti energetiche</b>	0,00	0,00	0,00	0,00	0,00	0,00	0,00	0,00	0,00
<b>18 Missione 18 - Relazioni con le altre autonomie territoriali e locali</b>									
01 Relazioni finanziarie con le altre autonomie territoriali	0,00	0,00	0,00	0,00	0,00	0,00	0,00	0,00	0,00
<b>Totale Missione 18 Relazioni con le altre autonomie territoriali e locali</b>	0,00	0,00	0,00	0,00	0,00	0,00	0,00	0,00	0,00
<b>19 Missione 19 - Relazioni Internazionali</b>									
01 Relazioni internazionali e Cooperazione allo sviluppo	0,00	0,00	0,00	0,00	0,00	0,00	0,00	0,00	0,00

Pag. 7

**COMUNE DI TAVERNOLE SUL MELLA**  
**COMPOSIZIONE PER MISSIONI E PROGRAMMI DEL FONDO PLURIENNALE VINCOLATO**  
**DELL'ESERCIZIO 2019 DI RIFERIMENTO DEL BILANCIO**

MISSIONI E PROGRAMMI	Fondo pluriennale vincolato al 31 dicembre dell'esercizio 2018	Spese Impegnate negli esercizi precedenti e imputate all'esercizio 2019 e coperte dal fondo pluriennale vincolato	Riaccertamento degli Impegni di cui alla lettera b) effettuato nel corso dell'esercizio 2019 (cd. economie di impegno)	Riaccertamento degli Impegni di cui alla lettera b) effettuato nel corso dell'esercizio 2019 (cd. economie di impegno) su impegni pluriennali finanziati dal FPV e Imputati a esercizi succ. al 2019	Quota del fondo pluriennale vincolato al 31 dicembre dell'esercizio 2018, rinviata all'esercizio 2020 e successivi	Spese Impegnate nell'esercizio 2018 con imputazione all'esercizio 2020 e coperte dal fondo pluriennale vincolato	Spese Impegnate nell'esercizio 2018 con imputazione all'esercizio 2021 e coperte dal fondo pluriennale vincolato	Spese Impegnate nell'esercizio 2018 con imputazione a esercizi successivi a quelli considerati nel bilancio pluriennale e coperte dal fondo pluriennale vincolato	Fondo pluriennale vincolato al 31 dicembre dell'esercizio 2019
	(a)	(b)	(x)	(y)	(c)=(a)-(b)-(x)-(y)	(d)	(e)	(f)	(g)=(c)+(d)+(e)+(f)
<b>Totale Missione 19 Relazioni Internazionali</b>	0,00	0,00	0,00	0,00	0,00	0,00	0,00	0,00	0,00
<b>TOTALE</b>	22.642,96	22.642,96	0,00	0,00	0,00	0,00	0,00	0,00	0,00

- (a) Indicare l'importo del fondo pluriennale vincolato risultante dal consuntivo dell'anno precedente. Nel primo esercizio di applicazione del titolo primo del D.Lgs.118/2011 la voce indica l'importo del fondo pluriennale vincolato definito in occasione del riaccertamento straordinario dei residui, pari alla differenza tra gli impegni cancellati e reimputati all'esercizio e agli esercizi successivi e gli accertamenti cancellati e reimputati all'esercizio e agli esercizi successivi.
- (b) Indicare l'importo degli impegni assunti negli esercizi precedenti e imputati all'esercizio cui si riferisce il rendiconto finanziati dal FPV. Nel primo esercizio di applicazione del titolo primo del D.Lgs.118/2011 è indicata la differenza tra gli impegni reimputati all'esercizio e gli accertamenti reimputati al medesimo esercizio.
- (x) Indicare le economie, registrate nel corso dell'esercizio e verificate in sede di rendiconto, sugli impegni finanziati dal fondo pluriennale vincolato indicati dalla lettera b.
- (d), Indicare gli impegni assunti nel corso dell'esercizio 2019 con imputazione all'esercizio 2020 (colonna d), all'esercizio 2021 (colonna e), e agli esercizi successivi (colonna f), comprese le spese prenotate sulla base della gara per
- (e), l'affidamento dei lavori, formalmente indetta ai sensi dell'art. 53, comma 2, del citato decreto legislativo n.163 del 2006, riguardanti le spese di investimento per lavori pubblici, di cui all'art. 3 comma 7 del decreto legislativo 12 aprile
- (f) 2006, n.163 "Codice dei contratti pubblici", esigibili negli esercizi successivi.

Pag. 8

**COMUNE DI TAVERNOLE SUL MELLA**  
**COMPOSIZIONE PER MISSIONI E PROGRAMMI DEL FONDO PLURIENNALE VINCOLATO**  
**DELL'ESERCIZIO 2020 DI RIFERIMENTO DEL BILANCIO**

MISSIONI E PROGRAMMI	Fondo pluriennale vincolato al 31 dicembre dell'esercizio 2019	Spese Impegnate negli esercizi precedenti e Imputate all'esercizio 2020 e coperte dal fondo pluriennale vincolato	Riaccertamento degli impegni di cui alla lettera b) effettuato nel corso dell'esercizio 2020 (cd. economie di Impegno)	Riaccertamento degli impegni di cui alla lettera b) effettuato nel corso dell'esercizio 2020 (cd. economie di Impegno)	Quota del fondo pluriennale vincolato al 31 dicembre dell'esercizio 2019, rinvia all'esercizio 2021 e successivi	Spese Impegnate nell'esercizio 2018 con Imputazione all'esercizio 2021 e coperte dal fondo pluriennale vincolato	Spese Impegnate nell'esercizio 2018 con Imputazione all'esercizio 2022 e coperte dal fondo pluriennale vincolato	Spese Impegnate nell'esercizio 2018 con Imputazione a esercizi successivi a quelli considerati nel bilancio pluriennale e coperte dal fondo pluriennale vincolato	Fondo pluriennale vincolato al 31 dicembre dell'esercizio 2020
<b>01 Missione 1 - Servizi istituzionali, generali e di gestione</b>									
01 Organi istituzionali	0,00	0,00	0,00	0,00	0,00	0,00	0,00	0,00	0,00
02 Segreteria generale	0,00	0,00	0,00	0,00	0,00	0,00	0,00	0,00	0,00
03 Gestione economica, finanziaria, programmazione e provveditorato	0,00	0,00	0,00	0,00	0,00	0,00	0,00	0,00	0,00
04 Gestione delle entrate tributarie e servizi fiscali	0,00	0,00	0,00	0,00	0,00	0,00	0,00	0,00	0,00
05 Gestione dei beni demaniali e patrimoniali	0,00	0,00	0,00	0,00	0,00	0,00	0,00	0,00	0,00
06 Ufficio tecnico	0,00	0,00	0,00	0,00	0,00	0,00	0,00	0,00	0,00
07 Elezioni e consultazioni popolari - Anagrafe e stato civile	0,00	0,00	0,00	0,00	0,00	0,00	0,00	0,00	0,00
08 Statistica e sistemi informativi	0,00	0,00	0,00	0,00	0,00	0,00	0,00	0,00	0,00
09 Assistenza tecnico-amministrativa agli enti locali	0,00	0,00	0,00	0,00	0,00	0,00	0,00	0,00	0,00
10 Risorse umane	0,00	0,00	0,00	0,00	0,00	0,00	0,00	0,00	0,00
11 Altri servizi generali	0,00	0,00	0,00	0,00	0,00	0,00	0,00	0,00	0,00
<b>Totale Missione 1 Servizi istituzionali, generali e di gestione</b>	<b>0,00</b>	<b>0,00</b>	<b>0,00</b>	<b>0,00</b>	<b>0,00</b>	<b>0,00</b>	<b>0,00</b>	<b>0,00</b>	<b>0,00</b>
<b>02 Missione 2 - Giustizia</b>									
01 Uffici giudiziari	0,00	0,00	0,00	0,00	0,00	0,00	0,00	0,00	0,00
02 Casa circondariale e altri servizi	0,00	0,00	0,00	0,00	0,00	0,00	0,00	0,00	0,00
<b>Totale Missione 2 Giustizia</b>	<b>0,00</b>	<b>0,00</b>	<b>0,00</b>	<b>0,00</b>	<b>0,00</b>	<b>0,00</b>	<b>0,00</b>	<b>0,00</b>	<b>0,00</b>

Pag. 1

**COMUNE DI TAVERNOLE SUL MELLA**  
**COMPOSIZIONE PER MISSIONI E PROGRAMMI DEL FONDO PLURIENNALE VINCOLATO**  
**DELL'ESERCIZIO 2020 DI RIFERIMENTO DEL BILANCIO**

MISSIONI E PROGRAMMI	Fondo pluriennale vincolato al 31 dicembre dell'esercizio 2019	Spese Impegnate negli esercizi precedenti e Imputate all'esercizio 2020 e coperte dal fondo pluriennale vincolato	Riaccertamento degli impegni di cui alla lettera b) effettuato nel corso dell'esercizio 2020 (cd. economie di Impegno)	Riaccertamento degli impegni di cui alla lettera b) effettuato nel corso dell'esercizio 2020 (cd. economie di Impegno)	Quota del fondo pluriennale vincolato al 31 dicembre dell'esercizio 2019, rinvia all'esercizio 2021 e successivi	Spese Impegnate nell'esercizio 2018 con Imputazione all'esercizio 2021 e coperte dal fondo pluriennale vincolato	Spese Impegnate nell'esercizio 2018 con Imputazione all'esercizio 2022 e coperte dal fondo pluriennale vincolato	Spese Impegnate nell'esercizio 2018 con Imputazione a esercizi successivi a quelli considerati nel bilancio pluriennale e coperte dal fondo pluriennale vincolato	Fondo pluriennale vincolato al 31 dicembre dell'esercizio 2020
<b>03 Missione 3 - Ordine pubblico e sicurezza</b>									
01 Polizia locale e amministrativa	0,00	0,00	0,00	0,00	0,00	0,00	0,00	0,00	0,00
02 Sistema integrato di sicurezza urbana	0,00	0,00	0,00	0,00	0,00	0,00	0,00	0,00	0,00
<b>Totale Missione 3 Ordine pubblico e sicurezza</b>	<b>0,00</b>	<b>0,00</b>	<b>0,00</b>	<b>0,00</b>	<b>0,00</b>	<b>0,00</b>	<b>0,00</b>	<b>0,00</b>	<b>0,00</b>
<b>04 Missione 4 - Istruzione e diritto allo studio</b>									
01 Istruzione prescolastica	0,00	0,00	0,00	0,00	0,00	0,00	0,00	0,00	0,00
02 Altri ordini di istruzione non universitaria	0,00	0,00	0,00	0,00	0,00	0,00	0,00	0,00	0,00
04 Istruzione universitaria	0,00	0,00	0,00	0,00	0,00	0,00	0,00	0,00	0,00
05 Istruzione tecnica superiore	0,00	0,00	0,00	0,00	0,00	0,00	0,00	0,00	0,00
06 Servizi ausiliari all'istruzione	0,00	0,00	0,00	0,00	0,00	0,00	0,00	0,00	0,00
07 Diritto allo studio	0,00	0,00	0,00	0,00	0,00	0,00	0,00	0,00	0,00
<b>Totale Missione 4 Istruzione e diritto allo studio</b>	<b>0,00</b>	<b>0,00</b>	<b>0,00</b>	<b>0,00</b>	<b>0,00</b>	<b>0,00</b>	<b>0,00</b>	<b>0,00</b>	<b>0,00</b>
<b>05 Missione 5 - Tutela e valorizzazione dei beni e delle attività culturali</b>									
01 Valorizzazione dei beni di interesse storico	0,00	0,00	0,00	0,00	0,00	0,00	0,00	0,00	0,00
02 Attività culturali e interventi diversi nel settore culturale	0,00	0,00	0,00	0,00	0,00	0,00	0,00	0,00	0,00
<b>Totale Missione 5 Tutela e valorizzazione dei beni e delle attività culturali</b>	<b>0,00</b>	<b>0,00</b>	<b>0,00</b>	<b>0,00</b>	<b>0,00</b>	<b>0,00</b>	<b>0,00</b>	<b>0,00</b>	<b>0,00</b>
<b>06 Missione 6 - Politiche giovanili, sport e tempo libero</b>									

Pag. 2

**COMUNE DI TAVERNOLE SUL MELLA**  
**COMPOSIZIONE PER MISSIONI E PROGRAMMI DEL FONDO PLURIENNALE VINCOLATO**  
**DELL'ESERCIZIO 2020 DI RIFERIMENTO DEL BILANCIO**

MISSIONI E PROGRAMMI	Fondo pluriennale vincolato al 31 dicembre dell'esercizio 2019	Spese Impegnate negli esercizi precedenti e imputate all'esercizio 2020 e coperte dal fondo pluriennale vincolato	Riaccertamento degli Impegni di cui alla lettera b) effettuato nel corso dell'esercizio 2020 (cd. economie di impegno)	Riaccertamento degli Impegni di cui alla lettera b) effettuato nel corso dell'esercizio 2020 (cd. economie di impegno) su Impegni pluriennali finanziati dal FPV e imputati a esercizi succ. al 2020	Quota del fondo pluriennale vincolato al 31 dicembre dell'esercizio 2019, rinviata all'esercizio 2021 e successivi	Spese Impegnate nell'esercizio 2018 con imputazione all'esercizio 2021 e coperte dal fondo pluriennale vincolato	Spese Impegnate nell'esercizio 2018 con imputazione all'esercizio 2022 e coperte dal fondo pluriennale vincolato	Spese Impegnate nell'esercizio 2018 con imputazione a esercizi successivi a quelli considerati nel bilancio pluriennale e coperte dal fondo pluriennale vincolato	Fondo pluriennale vincolato al 31 dicembre dell'esercizio 2020
	(a)	(b)	(x)	(y)	(c)=(a)-(b)-(x)-(y)	(d)	(e)	(f)	(g)=(c)+(d)+(e)+(f)
01 Sport e tempo libero	0,00	0,00	0,00	0,00	0,00	0,00	0,00	0,00	0,00
02 Giovani	0,00	0,00	0,00	0,00	0,00	0,00	0,00	0,00	0,00
<b>Totale Missione 6 Politiche giovanili, sport e tempo libero</b>	<b>0,00</b>	<b>0,00</b>	<b>0,00</b>	<b>0,00</b>	<b>0,00</b>	<b>0,00</b>	<b>0,00</b>	<b>0,00</b>	<b>0,00</b>
<b>07 Missione 7 - Turismo</b>									
01 Sviluppo e valorizzazione del turismo	0,00	0,00	0,00	0,00	0,00	0,00	0,00	0,00	0,00
<b>Totale Missione 7 Turismo</b>	<b>0,00</b>	<b>0,00</b>	<b>0,00</b>	<b>0,00</b>	<b>0,00</b>	<b>0,00</b>	<b>0,00</b>	<b>0,00</b>	<b>0,00</b>
<b>08 Missione 8 - Assetto del territorio ed edilizia abitativa</b>									
01 Urbanistica e assetto del territorio	0,00	0,00	0,00	0,00	0,00	0,00	0,00	0,00	0,00
02 Edilizia residenziale pubblica e locale e piani di edilizia economico-popolare	0,00	0,00	0,00	0,00	0,00	0,00	0,00	0,00	0,00
<b>Totale Missione 8 Assetto del territorio ed edilizia abitativa</b>	<b>0,00</b>	<b>0,00</b>	<b>0,00</b>	<b>0,00</b>	<b>0,00</b>	<b>0,00</b>	<b>0,00</b>	<b>0,00</b>	<b>0,00</b>
<b>09 Missione 9 - Sviluppo sostenibile e tutela del territorio e dell'ambiente</b>									
01 Difesa del suolo	0,00	0,00	0,00	0,00	0,00	0,00	0,00	0,00	0,00
02 Tutela, valorizzazione e recupero ambientale	0,00	0,00	0,00	0,00	0,00	0,00	0,00	0,00	0,00
03 Rifiuti	0,00	0,00	0,00	0,00	0,00	0,00	0,00	0,00	0,00
04 Servizio idrico integrato	0,00	0,00	0,00	0,00	0,00	0,00	0,00	0,00	0,00
05 Aree protette, parchi naturali, protezione naturalistica e forestazione	0,00	0,00	0,00	0,00	0,00	0,00	0,00	0,00	0,00

Pag. 3

**COMUNE DI TAVERNOLE SUL MELLA**  
**COMPOSIZIONE PER MISSIONI E PROGRAMMI DEL FONDO PLURIENNALE VINCOLATO**  
**DELL'ESERCIZIO 2020 DI RIFERIMENTO DEL BILANCIO**

MISSIONI E PROGRAMMI	Fondo pluriennale vincolato al 31 dicembre dell'esercizio 2019	Spese Impegnate negli esercizi precedenti e imputate all'esercizio 2020 e coperte dal fondo pluriennale vincolato	Riaccertamento degli Impegni di cui alla lettera b) effettuato nel corso dell'esercizio 2020 (cd. economie di impegno)	Riaccertamento degli Impegni di cui alla lettera b) effettuato nel corso dell'esercizio 2020 (cd. economie di impegno) su Impegni pluriennali finanziati dal FPV e imputati a esercizi succ. al 2020	Quota del fondo pluriennale vincolato al 31 dicembre dell'esercizio 2019, rinviata all'esercizio 2021 e successivi	Spese Impegnate nell'esercizio 2018 con imputazione all'esercizio 2021 e coperte dal fondo pluriennale vincolato	Spese Impegnate nell'esercizio 2018 con imputazione all'esercizio 2022 e coperte dal fondo pluriennale vincolato	Spese Impegnate nell'esercizio 2018 con imputazione a esercizi successivi a quelli considerati nel bilancio pluriennale e coperte dal fondo pluriennale vincolato	Fondo pluriennale vincolato al 31 dicembre dell'esercizio 2020
	(a)	(b)	(x)	(y)	(c)=(a)-(b)-(x)-(y)	(d)	(e)	(f)	(g)=(c)+(d)+(e)+(f)
06 Tutela e valorizzazione delle risorse idriche	0,00	0,00	0,00	0,00	0,00	0,00	0,00	0,00	0,00
07 Sviluppo sostenibile territorio montano piccoli Comuni	0,00	0,00	0,00	0,00	0,00	0,00	0,00	0,00	0,00
08 Qualità dell'aria e riduzione dell'inquinamento	0,00	0,00	0,00	0,00	0,00	0,00	0,00	0,00	0,00
<b>Totale Missione 9 Sviluppo sostenibile e tutela del territorio e dell'ambiente</b>	<b>0,00</b>	<b>0,00</b>	<b>0,00</b>	<b>0,00</b>	<b>0,00</b>	<b>0,00</b>	<b>0,00</b>	<b>0,00</b>	<b>0,00</b>
<b>10 Missione 10 - Trasporti e diritto alla mobilità</b>									
01 Trasporto ferroviario	0,00	0,00	0,00	0,00	0,00	0,00	0,00	0,00	0,00
02 Trasporto pubblico locale	0,00	0,00	0,00	0,00	0,00	0,00	0,00	0,00	0,00
03 Trasporto per vie d'acqua	0,00	0,00	0,00	0,00	0,00	0,00	0,00	0,00	0,00
04 Altre modalità di trasporto	0,00	0,00	0,00	0,00	0,00	0,00	0,00	0,00	0,00
05 Viabilità e infrastrutture stradali	0,00	0,00	0,00	0,00	0,00	0,00	0,00	0,00	0,00
<b>Totale Missione 10 Trasporti e diritto alla mobilità</b>	<b>0,00</b>	<b>0,00</b>	<b>0,00</b>	<b>0,00</b>	<b>0,00</b>	<b>0,00</b>	<b>0,00</b>	<b>0,00</b>	<b>0,00</b>
<b>11 Missione 11 - Soccorso civile</b>									
01 Sistema di protezione civile	0,00	0,00	0,00	0,00	0,00	0,00	0,00	0,00	0,00
02 Interventi a seguito di calamità naturali	0,00	0,00	0,00	0,00	0,00	0,00	0,00	0,00	0,00
<b>Totale Missione 11 Soccorso civile</b>	<b>0,00</b>	<b>0,00</b>	<b>0,00</b>	<b>0,00</b>	<b>0,00</b>	<b>0,00</b>	<b>0,00</b>	<b>0,00</b>	<b>0,00</b>
<b>12 Missione 12 - Diritti sociali, politiche sociali e famiglia</b>									

Pag. 4

**COMUNE DI TAVERNOLE SUL MELLA**  
**COMPOSIZIONE PER MISSIONI E PROGRAMMI DEL FONDO PLURIENNALE VINCOLATO**  
**DELL'ESERCIZIO 2020 DI RIFERIMENTO DEL BILANCIO**

MISSIONI E PROGRAMMI	Fondo pluriennale vincolato al 31 dicembre dell'esercizio 2019	Spese Impegnate negli esercizi precedenti e imputate all'esercizio 2020 e coperte dal fondo pluriennale vincolato	Riaccertamento degli Impegni di cui alla lettera b) effettuato nel corso dell'esercizio 2020 (cd. economie di Impegno)	Riaccertamento degli Impegni di cui alla lettera b) effettuato nel corso dell'esercizio 2020 (cd. economie di Impegno) su Impegni pluriennali finanziati dal FPV e imputati a esercizi succ. al 2020	Quota del fondo pluriennale vincolato al 31 dicembre dell'esercizio 2019, rinviata all'esercizio 2021 e successivi	Spese Impegnate nell'esercizio 2018 con imputazione all'esercizio 2021 e coperte dal fondo pluriennale vincolato	Spese Impegnate nell'esercizio 2018 con imputazione all'esercizio 2022 e coperte dal fondo pluriennale vincolato	Spese Impegnate nell'esercizio 2018 con imputazione a esercizi successivi a quelli considerati nel bilancio pluriennale e coperte dal fondo pluriennale vincolato	Fondo pluriennale vincolato al 31 dicembre dell'esercizio 2020
	(a)	(b)	(x)	(y)	(c)=(a)-(b)-(x)-(y)	(d)	(e)	(f)	(g)=(c)+(d)+(e)+(f)
01 Interventi per l'infanzia e i minori e per asili nido	0,00	0,00	0,00	0,00	0,00	0,00	0,00	0,00	0,00
02 Interventi per la disabilità	0,00	0,00	0,00	0,00	0,00	0,00	0,00	0,00	0,00
03 Interventi per gli anziani	0,00	0,00	0,00	0,00	0,00	0,00	0,00	0,00	0,00
04 Interventi per soggetti a rischio di esclusione sociale	0,00	0,00	0,00	0,00	0,00	0,00	0,00	0,00	0,00
05 Interventi per le famiglie	0,00	0,00	0,00	0,00	0,00	0,00	0,00	0,00	0,00
06 Interventi per il diritto alla casa	0,00	0,00	0,00	0,00	0,00	0,00	0,00	0,00	0,00
07 Programmazione e governo della rete dei servizi sociosanitari e sociali	0,00	0,00	0,00	0,00	0,00	0,00	0,00	0,00	0,00
08 Cooperazione e associazionismo	0,00	0,00	0,00	0,00	0,00	0,00	0,00	0,00	0,00
09 Servizio necroscopico e cimiteriale	0,00	0,00	0,00	0,00	0,00	0,00	0,00	0,00	0,00
<b>Totale Missione 12 Diritti sociali, politiche sociali e famiglia</b>	<b>0,00</b>	<b>0,00</b>	<b>0,00</b>	<b>0,00</b>	<b>0,00</b>	<b>0,00</b>	<b>0,00</b>	<b>0,00</b>	<b>0,00</b>
<b>13 Missione 13 - Tutela della salute</b>									
01 Servizio sanitario regionale - finanziamento ordinario corrente per la garanzia dei LEA	0,00	0,00	0,00	0,00	0,00	0,00	0,00	0,00	0,00
02 Servizio sanitario regionale - finanziamento aggiuntivo corrente per livelli di assistenza superiori ai LEA	0,00	0,00	0,00	0,00	0,00	0,00	0,00	0,00	0,00
03 Servizio sanitario regionale - finanziamento aggiuntivo corrente per la copertura dello squilibrio di bilancio corrente	0,00	0,00	0,00	0,00	0,00	0,00	0,00	0,00	0,00

Pag. 5

**COMUNE DI TAVERNOLE SUL MELLA**  
**COMPOSIZIONE PER MISSIONI E PROGRAMMI DEL FONDO PLURIENNALE VINCOLATO**  
**DELL'ESERCIZIO 2020 DI RIFERIMENTO DEL BILANCIO**

MISSIONI E PROGRAMMI	Fondo pluriennale vincolato al 31 dicembre dell'esercizio 2019	Spese Impegnate negli esercizi precedenti e imputate all'esercizio 2020 e coperte dal fondo pluriennale vincolato	Riaccertamento degli Impegni di cui alla lettera b) effettuato nel corso dell'esercizio 2020 (cd. economie di Impegno)	Riaccertamento degli Impegni di cui alla lettera b) effettuato nel corso dell'esercizio 2020 (cd. economie di Impegno) su Impegni pluriennali finanziati dal FPV e imputati a esercizi succ. al 2020	Quota del fondo pluriennale vincolato al 31 dicembre dell'esercizio 2019, rinviata all'esercizio 2021 e successivi	Spese Impegnate nell'esercizio 2018 con imputazione all'esercizio 2021 e coperte dal fondo pluriennale vincolato	Spese Impegnate nell'esercizio 2018 con imputazione all'esercizio 2022 e coperte dal fondo pluriennale vincolato	Spese Impegnate nell'esercizio 2018 con imputazione a esercizi successivi a quelli considerati nel bilancio pluriennale e coperte dal fondo pluriennale vincolato	Fondo pluriennale vincolato al 31 dicembre dell'esercizio 2020
	(a)	(b)	(x)	(y)	(c)=(a)-(b)-(x)-(y)	(d)	(e)	(f)	(g)=(c)+(d)+(e)+(f)
04 Servizio sanitario regionale - ripiano di disavanzi sanitari relativi ad esercizi progressi	0,00	0,00	0,00	0,00	0,00	0,00	0,00	0,00	0,00
05 Servizio sanitario regionale - investimenti sanitari	0,00	0,00	0,00	0,00	0,00	0,00	0,00	0,00	0,00
06 Servizio sanitario regionale - restituzione maggiori gettiti SSN	0,00	0,00	0,00	0,00	0,00	0,00	0,00	0,00	0,00
07 Ulteriori spese in materia sanitaria	0,00	0,00	0,00	0,00	0,00	0,00	0,00	0,00	0,00
<b>Totale Missione 13 Tutela della salute</b>	<b>0,00</b>	<b>0,00</b>	<b>0,00</b>	<b>0,00</b>	<b>0,00</b>	<b>0,00</b>	<b>0,00</b>	<b>0,00</b>	<b>0,00</b>
<b>14 Missione 14 - Sviluppo economico e competitività</b>									
01 Industria, PMI e Artigianato	0,00	0,00	0,00	0,00	0,00	0,00	0,00	0,00	0,00
02 Commercio - reti distributive - tutela dei consumatori	0,00	0,00	0,00	0,00	0,00	0,00	0,00	0,00	0,00
03 Ricerca e innovazione	0,00	0,00	0,00	0,00	0,00	0,00	0,00	0,00	0,00
04 Reti e altri servizi di pubblica utilità	0,00	0,00	0,00	0,00	0,00	0,00	0,00	0,00	0,00
<b>Totale Missione 14 Sviluppo economico e competitività</b>	<b>0,00</b>	<b>0,00</b>	<b>0,00</b>	<b>0,00</b>	<b>0,00</b>	<b>0,00</b>	<b>0,00</b>	<b>0,00</b>	<b>0,00</b>
<b>15 Missione 15 - Politiche per il lavoro e la formazione professionale</b>									
01 Servizi per lo sviluppo del mercato del lavoro	0,00	0,00	0,00	0,00	0,00	0,00	0,00	0,00	0,00
02 Formazione professionale	0,00	0,00	0,00	0,00	0,00	0,00	0,00	0,00	0,00
03 Sostegno all'occupazione	0,00	0,00	0,00	0,00	0,00	0,00	0,00	0,00	0,00

Pag. 6

**COMUNE DI TAVERNOLE SUL MELLA**  
**COMPOSIZIONE PER MISSIONI E PROGRAMMI DEL FONDO PLURIENNALE VINCOLATO**  
**DELL'ESERCIZIO 2020 DI RIFERIMENTO DEL BILANCIO**

MISSIONI E PROGRAMMI	Fondo pluriennale vincolato al 31 dicembre dell'esercizio 2019	Spese Impegnate negli esercizi precedenti e imputate all'esercizio 2020 e coperte dal fondo pluriennale vincolato	Riaccertamento degli impegni di cui alla lettera b) effettuato nel corso dell'esercizio 2020 (cd. economie di impegno)	Riaccertamento degli impegni di cui alla lettera b) effettuato nel corso dell'esercizio 2020 (cd. economie di impegno) su impegni pluriennali finanziati dal FPV e imputati a esercizi succ. al 2020	Quota del fondo pluriennale vincolato al 31 dicembre dell'esercizio 2019, rinviata all'esercizio 2021 e successivi	Spese Impegnate nell'esercizio 2018 con imputazione all'esercizio 2021 e coperte dal fondo pluriennale vincolato	Spese Impegnate nell'esercizio 2018 con imputazione all'esercizio 2022 e coperte dal fondo pluriennale vincolato	Spese Impegnate nell'esercizio 2018 con imputazione a esercizi successivi a quelli considerati nel bilancio pluriennale e coperte dal fondo pluriennale vincolato	Fondo pluriennale vincolato al 31 dicembre dell'esercizio 2020
	(a)	(b)	(x)	(y)	(c)=(a)-(b)-(x)-(y)	(d)	(e)	(f)	(g)=(c)+(d)+(e)+(f)
<b>Totale Missione 15 Politiche per il lavoro e la formazione professionale</b>	0,00	0,00	0,00	0,00	0,00	0,00	0,00	0,00	0,00
<b>16 Missione 16 - Agricoltura, politiche agroalimentari e pesca</b>									
01 Sviluppo del settore agricolo e del sistema agroalimentare	0,00	0,00	0,00	0,00	0,00	0,00	0,00	0,00	0,00
02 Caccia e pesca	0,00	0,00	0,00	0,00	0,00	0,00	0,00	0,00	0,00
<b>Totale Missione 16 Agricoltura, politiche agroalimentari e pesca</b>	0,00	0,00	0,00	0,00	0,00	0,00	0,00	0,00	0,00
<b>17 Missione 17 - Energia e diversificazione delle fonti energetiche</b>									
01 Fonti energetiche	0,00	0,00	0,00	0,00	0,00	0,00	0,00	0,00	0,00
<b>Totale Missione 17 Energia e diversificazione delle fonti energetiche</b>	0,00	0,00	0,00	0,00	0,00	0,00	0,00	0,00	0,00
<b>18 Missione 18 - Relazioni con le altre autonomie territoriali e locali</b>									
01 Relazioni finanziarie con le altre autonomie territoriali	0,00	0,00	0,00	0,00	0,00	0,00	0,00	0,00	0,00
<b>Totale Missione 18 Relazioni con le altre autonomie territoriali e locali</b>	0,00	0,00	0,00	0,00	0,00	0,00	0,00	0,00	0,00
<b>19 Missione 19 - Relazioni Internazionali</b>									
01 Relazioni internazionali e Cooperazione allo sviluppo	0,00	0,00	0,00	0,00	0,00	0,00	0,00	0,00	0,00

Pag. 7

**COMUNE DI TAVERNOLE SUL MELLA**  
**COMPOSIZIONE PER MISSIONI E PROGRAMMI DEL FONDO PLURIENNALE VINCOLATO**  
**DELL'ESERCIZIO 2020 DI RIFERIMENTO DEL BILANCIO**

MISSIONI E PROGRAMMI	Fondo pluriennale vincolato al 31 dicembre dell'esercizio 2019	Spese Impegnate negli esercizi precedenti e imputate all'esercizio 2020 e coperte dal fondo pluriennale vincolato	Riaccertamento degli impegni di cui alla lettera b) effettuato nel corso dell'esercizio 2020 (cd. economie di impegno)	Riaccertamento degli impegni di cui alla lettera b) effettuato nel corso dell'esercizio 2020 (cd. economie di impegno) su impegni pluriennali finanziati dal FPV e imputati a esercizi succ. al 2020	Quota del fondo pluriennale vincolato al 31 dicembre dell'esercizio 2019, rinviata all'esercizio 2021 e successivi	Spese Impegnate nell'esercizio 2018 con imputazione all'esercizio 2021 e coperte dal fondo pluriennale vincolato	Spese Impegnate nell'esercizio 2018 con imputazione all'esercizio 2022 e coperte dal fondo pluriennale vincolato	Spese Impegnate nell'esercizio 2018 con imputazione a esercizi successivi a quelli considerati nel bilancio pluriennale e coperte dal fondo pluriennale vincolato	Fondo pluriennale vincolato al 31 dicembre dell'esercizio 2020
	(a)	(b)	(x)	(y)	(c)=(a)-(b)-(x)-(y)	(d)	(e)	(f)	(g)=(c)+(d)+(e)+(f)
<b>Totale Missione 19 Relazioni internazionali</b>	0,00	0,00	0,00	0,00	0,00	0,00	0,00	0,00	0,00
<b>TOTALE</b>	0,00	0,00	0,00	0,00	0,00	0,00	0,00	0,00	0,00

- (a) Indicare l'importo del fondo pluriennale vincolato risultante dal consuntivo dell'anno precedente. Nel primo esercizio di applicazione del titolo primo del D.Lgs.118/2011 la voce indica l'importo del fondo pluriennale vincolato definito in occasione del riaccertamento straordinario dei residui, pari alla differenza tra gli impegni cancellati e reimputati all'esercizio e agli esercizi successivi e gli accertamenti cancellati e reimputati all'esercizio e agli esercizi successivi.
- (b) Indicare l'importo degli impegni assunti negli esercizi precedenti e imputati all'esercizio cui si riferisce il rendiconto finanziati dal FPV. Nel primo esercizio di applicazione del titolo primo del D.Lgs.118/2011 è indicata la differenza tra gli impegni reimputati all'esercizio e gli accertamenti reimputati al medesimo esercizio.
- (x) Indicare le economie, registrate nel corso dell'esercizio e verificate in sede di rendiconto, sugli impegni finanziati dal fondo pluriennale vincolato indicati dalla lettera b.
- (d), Indicare gli impegni assunti nel corso dell'esercizio 2020 con imputazione all'esercizio 2021 (colonna d), all'esercizio 2022 (colonna e), e agli esercizi successivi (colonna f), comprese le spese prenotate sulla base della gara per
- (e), l'affidamento dei lavori, formalmente indetta ai sensi dell'art. 53, comma 2, del citato decreto legislativo n.163 del 2006, riguardanti le spese di investimento per lavori pubblici, di cui all'art. 3 comma 7 del decreto legislativo 12 aprile
- (f) 2006, n.163 "Codice dei contratti pubblici", esigibili negli esercizi successivi.

Pag. 8

**COMUNE DI TAVERNOLE SUL MELLA**

**CONTO DEL BILANCIO ESERCIZIO 2018**

**COMPOSIZIONE DELL'ACCANTONAMENTO AL FONDO CREDITI DI DUBBIA ESIGIBILITA\* E AL FONDO SVALUTAZIONE CREDITI**

TIPOLOGIA	DENOMINAZIONE	RESIDUI ATTIVI FORMATISI NELL'ESERCIZIO CUI SI RIFERISCE IL RENDICONTO (a)	RESIDUI ATTIVI DEGLI ESERCIZI PRECEDENTI (b)	TOTALE RESIDUI ATTIVI (c) = (a) + (b)	IMPORTO MINIMO DEL FONDO (d)	FONDO CREDITI DI DUBBIA ESIGILITA' (e)	% di accantonam. al fondo crediti di dubbia esigibilità (f) = (e) / (c)
	<b>ENTRATE CORRENTI DI NATURA TRIBUTARIA, CONTRIBUTIVA E PEREQUATIVA</b>						
1010100	Tipologia 101: Imposte, tasse e proventi assimilati	92.918,32	18.780,78	111.699,10			
	di cui accertati per cassa sulla base del principio contabile 3.7	0,00	0,00	0,00			
	Tipologia 101: Imposte tasse, e proventi assimilati non accertati per cassa	92.918,32	18.780,78	111.699,10	10.487,80	10.489,00	9,39
1010200	Tipologia 102: Tributi destinati al finanziamento della sanità (solo per le Regioni)	0,00	0,00	0,00			
	di cui accertati per cassa sulla base del principio contabile 3.7	0,00	0,00	0,00			
	Tipologia 102: Tributi destinati al finanziamento della sanità non accertati per cassa	0,00	0,00	0,00	0,00	0,00	0,00
1010300	Tipologia 103: Tributi devoluti e regolati dalle autonomie speciali (solo per le Regioni)	0,00	0,00	0,00			
	di cui accertati per cassa sulla base del principio contabile 3.7	0,00	0,00	0,00			
	Tipologia 103: Tributi devoluti e regolati dalle autonomie speciali non accertati per cassa	0,00	0,00	0,00	0,00	0,00	0,00
1010400	Tipologia 104: Compartecipazioni di tributi	0,00	0,00	0,00	0,00	0,00	0,00
1030100	Tipologia 301: Fondi perequativi da Amministrazioni Centrali	0,00	0,00	0,00	0,00	0,00	0,00
1030200	Tipologia 302: Fondi perequativi dalla Regione o Provincia autonoma	0,00	0,00	0,00	0,00	0,00	0,00
1000000	<b>TOTALE TITOLO 1</b>	<b>92.918,32</b>	<b>18.780,78</b>	<b>111.699,10</b>	<b>10.487,80</b>	<b>10.489,00</b>	<b>9,39</b>
	<b>TRASFERIMENTI CORRENTI</b>						
2010100	Tipologia 101: Trasferimenti correnti da Amministrazioni pubbliche	21.052,35	26.220,52	47.272,87	0,00	0,00	0,00
2010200	Tipologia 102: Trasferimenti correnti da Famiglie	0,00	0,00	0,00	0,00	0,00	0,00
2010300	Tipologia 103: Trasferimenti correnti da Imprese	0,00	0,00	0,00	0,00	0,00	0,00
2010400	Tipologia 104: Trasferimenti correnti da Istituzioni Sociali Private	0,00	0,00	0,00	0,00	0,00	0,00
2010500	Tipologia 105: Trasferimenti correnti dall'Unione Europea e dal Resto del Mondo	0,00	0,00	0,00	0,00	0,00	0,00

Pag. 1

**COMUNE DI TAVERNOLE SUL MELLA**

**CONTO DEL BILANCIO ESERCIZIO 2018**

**COMPOSIZIONE DELL'ACCANTONAMENTO AL FONDO CREDITI DI DUBBIA ESIGIBILITA\* E AL FONDO SVALUTAZIONE CREDITI**

TIPOLOGIA	DENOMINAZIONE	RESIDUI ATTIVI FORMATISI NELL'ESERCIZIO CUI SI RIFERISCE IL RENDICONTO (a)	RESIDUI ATTIVI DEGLI ESERCIZI PRECEDENTI (b)	TOTALE RESIDUI ATTIVI (c) = (a) + (b)	IMPORTO MINIMO DEL FONDO (d)	FONDO CREDITI DI DUBBIA ESIGILITA' (e)	% di accantonam. al fondo crediti di dubbia esigibilità (f) = (e) / (c)
	Trasferimenti Correnti dall'Unione Europea	0,00	0,00	0,00			
	Trasferimenti Correnti dal Resto del mondo	0,00	0,00	0,00	0,00	0,00	0,00
2000000	<b>TOTALE TITOLO 2</b>	<b>21.052,35</b>	<b>26.220,52</b>	<b>47.272,87</b>	<b>0,00</b>	<b>0,00</b>	<b>0,00</b>
	<b>ENTRATE EXTRATRIBUTARIE</b>						
3010000	Tipologia 100: Vendita di beni e servizi e proventi derivanti dalla gestione dei beni	27.669,69	35.046,77	62.716,46	4.514,26	4.516,00	7,20
3020000	Tipologia 200: Proventi derivanti dall'attività di controllo e repressione delle irregolarità e degli illeciti	1.854,56	0,00	1.854,56	0,00	0,00	0,00
3030000	Tipologia 300: Interessi attivi	0,16	0,00	0,16	0,00	0,00	0,00
3040000	Tipologia 400: Altre entrate da redditi da capitale	0,00	0,00	0,00	0,00	0,00	0,00
3050000	Tipologia 500: Rimborsi e altre entrate correnti	0,00	0,00	0,00	0,00	0,00	0,00
3000000	<b>TOTALE TITOLO 3</b>	<b>29.524,41</b>	<b>35.046,77</b>	<b>64.571,18</b>	<b>4.514,26</b>	<b>4.516,00</b>	<b>6,99</b>
	<b>ENTRATE IN CONTO CAPITALE</b>						
4010000	Tipologia 100: Tributi in conto capitale	0,00	0,00	0,00	0,00	0,00	0,00
4020000	Tipologia 200: Contributi agli investimenti	91.501,53	7.000,00	98.501,53			
	Contributi agli investimenti da amministrazioni pubbliche	91.501,53	7.000,00	98.501,53			
	Contributi agli investimenti da UE	0,00	0,00	0,00			
	Tipologia 200: Contributi agli investimenti al netto dei contributi da PA e da UE	0,00	0,00	0,00	0,00	0,00	0,00
4030000	Tipologia 300: Altri trasferimenti in conto capitale	0,00	2.572,68	2.572,68			
	Altri trasferimenti in conto capitale da amministrazioni pubbliche	0,00	0,00	0,00			
	Altri trasferimenti in conto capitale da UE	0,00	0,00	0,00			
	Tipologia 300: Altri trasferimenti in conto capitale al netto dei trasferimenti da PA e da UE	0,00	2.572,68	2.572,68	0,00	0,00	0,00

Pag. 2

**COMUNE DI TAVERNOLE SUL MELLA**

**CONTO DEL BILANCIO ESERCIZIO 2018**

**COMPOSIZIONE DELL'ACCANTONAMENTO AL FONDO CREDITI DI DUBBIA ESIGIBILITA\* E AL FONDO SVALUTAZIONE CREDITI**

TIPOLOGIA	DENOMINAZIONE	RESIDUI ATTIVI FORMATISI NELL'ESERCIZIO CUI SI RIFERISCE IL RENDICONTO (a)	RESIDUI ATTIVI DEGLI ESERCIZI PRECEDENTI (b)	TOTALE RESIDUI ATTIVI (c) = (a) + (b)	IMPORTO MINIMO DEL FONDO (d)	FONDO CREDITI DI DUBBIA ESIGIBILITA' (e)	% di accantonam. al fondo crediti di dubbia esigibilità (f) = (e) / (c)
4040000	Tipologia 400: Entrate da alienazione di beni materiali e immateriali	6.000,00	13.750,00	19.750,00	0,00	0,00	0,00
4050000	Tipologia 500: Altre entrate in conto capitale	0,00	0,00	0,00	0,00	0,00	0,00
4000000	<b>TOTALE TITOLO 4</b>	<b>97.501,53</b>	<b>23.322,68</b>	<b>120.824,21</b>	<b>0,00</b>	<b>0,00</b>	<b>0,00</b>
	<b>ENTRATE DA RIDUZIONE DI ATTIVITÀ FINANZIARIE</b>						
5010000	Tipologia 100: Alienazione di attività finanziarie	0,00	0,00	0,00	0,00	0,00	0,00
5020000	Tipologia 200: Riscossione crediti di breve termine	0,00	0,00	0,00	0,00	0,00	0,00
5030000	Tipologia 300: Riscossione crediti di medio-lungo termine	0,00	0,00	0,00	0,00	0,00	0,00
5040000	Tipologia 400: Altre entrate per riduzione di attività finanziarie	0,00	0,00	0,00	0,00	0,00	0,00
5000000	<b>TOTALE TITOLO 5</b>	<b>0,00</b>	<b>0,00</b>	<b>0,00</b>	<b>0,00</b>	<b>0,00</b>	<b>0,00</b>
	<b>TOTALE GENERALE</b>	<b>240.996,61</b>	<b>103.370,75</b>	<b>344.367,36</b>	<b>15.002,06</b>	<b>15.005,00</b>	<b>4,36</b>
	<b>DI CUI FONDO CREDITI DI DUBBIA ESIGIBILITA' DI PARTE CORRENTE</b>	<b>143.495,08</b>	<b>80.048,07</b>	<b>223.543,15</b>	<b>15.002,06</b>	<b>15.005,00</b>	<b>6,71</b>
	<b>DI CUI FONDO CREDITI DI DUBBIA ESIGIBILITA' IN C/CAPITALE (n)</b>	<b>97.501,53</b>	<b>23.322,68</b>	<b>120.824,21</b>	<b>0,00</b>	<b>0,00</b>	<b>0,00</b>

Pag. 3

**COMUNE DI TAVERNOLE SUL MELLA**

**CONTO DEL BILANCIO ESERCIZIO 2018**

**COMPOSIZIONE DELL'ACCANTONAMENTO AL FONDO CREDITI DI DUBBIA ESIGIBILITA\* E AL FONDO SVALUTAZIONE CREDITI**

COMPOSIZIONE FONDO SVALUTAZIONE CREDITI	TOTALE CREDITI	FONDO SVALUTAZIONE CREDITI
RESIDUI ATTIVI NEL CONTO DEL BILANCIO	(g) 344.367,36	(h) 15.005,00
CREDITI STRALCIATI DAL CONTO DEL BILANCIO	(i) 0,00	(l) 0,00
ACCERTAMENTI IMPUTATI AGLI ESERCIZI SUCCESSIVI A QUELLO CUI IL RENDICONTO SI RIFERISCE (m)	0,00	0,00
<b>TOTALE</b>	<b>344.367,36</b>	<b>15.005,00</b>

\* Il fondo crediti di dubbia esigibilità è un accantonamento del risultato di amministrazione. Non richiedono l'accantonamento a tale fondo: a) i trasferimenti da altre Amministrazioni pubbliche e dall'Unione europea; b) i crediti assistiti da fidejussione; c) le entrate tributarie che, sulla base dei nuovi principi contabili, sono accertate per cassa.

(e) Gli importi della colonna (e) non devono essere inferiori a quelli della colonna (d); se sono superiori le motivazioni della differenza sono indicate nella relazione al rendiconto. Il totale generale della colonna (f) corrisponde all'importo del fondo crediti di dubbia esigibilità accantonato nel risultato di amministrazione.

(g) Indicare il totale generale della colonna c).

(h) Indicare il totale generale della colonna e)

(i) Indicare l'importo complessivo dei crediti stralciati dal conto del bilancio nell'esercizio in corso e negli esercizi precedenti.

(l) corrisponde all'importo della cella (i)

(m) trattasi solo degli accertamenti di entrate riguardanti i titoli 5, 6, 7.

(n) comprende anche l'accantonamento riguardante i crediti del titolo 5

Pag. 4



# COMUNE DI TAVERNOLE SUL MELLA

## PROSPETTO DELLE ENTRATE DI BILANCIO PER TITOLI, TIPOLOGIE E CATEGORIE - ESERCIZIO 2018

Titolo Tipologia Categoria	Denominazione	ACCERTAMENTI	di cui entrate non ricorrenti	RISCOSSIONI IN C/COMPETENZA (1)	RISCOSSIONI IN C/RESIDUI (1)
<b>Titolo 1 Entrate correnti di natura tributaria, contributiva e perequativa</b>					
<b>1010100</b>	<b>Tipologia 101: Imposte, tasse e proventi assimilati</b>	559.702,07	0,00	466.783,75	125.412,20
1010106	Imposta municipale propria	256.663,43	0,00	239.755,83	49.432,88
1010108	Imposta comunale sugli immobili (ICI)	0,00	0,00	0,00	0,00
1010116	Addizionale comunale IRPEF	140.000,00	0,00	75.545,48	62.719,63
1010139	Imposta sulle assicurazioni RC auto	0,00	0,00	0,00	0,00
1010140	Imposta di iscrizione al pubblico registro automobilistico (PRA)	0,00	0,00	0,00	0,00
1010141	Imposta di soggiorno	0,00	0,00	0,00	0,00
1010149	Tasse sulle concessioni comunali	0,00	0,00	0,00	0,00
1010150	Tassa di circolazione dei veicoli a motore (tassa automobilistica)	0,00	0,00	0,00	0,00
1010151	Tassa smaltimento rifiuti solidi urbani	0,00	0,00	0,00	0,00
1010152	Tassa occupazione spazi e aree pubbliche	0,00	0,00	0,00	0,00
1010153	Imposta comunale sulla pubblicità e diritto sulle pubbliche affissioni	829,66	0,00	337,66	0,00
1010154	Imposta municipale secondaria	0,00	0,00	0,00	0,00
1010160	Tributo per l'esercizio delle funzioni di tutela, protezione e igiene dell'ambiente	0,00	0,00	0,00	0,00
1010161	Tributo comunale sui rifiuti e sui servizi	162.208,98	0,00	151.144,78	13.259,69
1010164	Diritti mattatoi	0,00	0,00	0,00	0,00
1010165	Diritti degli Enti provinciali turismo	0,00	0,00	0,00	0,00
1010168	Addizionale regionale sui canoni per le utenze di acque pubbliche	0,00	0,00	0,00	0,00
1010170	Proventi dei Casinò	0,00	0,00	0,00	0,00
1010176	Tributo per i servizi indivisibili (TASI)	0,00	0,00	0,00	0,00
1010195	Altre ritenute n.a.c.	0,00	0,00	0,00	0,00
1010196	Altre entrate su lotto, lotterie e altre attività di gioco n.a.c.	0,00	0,00	0,00	0,00
1010197	Altre accise n.a.c.	0,00	0,00	0,00	0,00
1010198	Altre imposte sostitutive n.a.c.	0,00	0,00	0,00	0,00
1010199	Altre imposte, tasse e proventi assimilati n.a.c.	0,00	0,00	0,00	0,00
<b>1010400</b>	<b>Tipologia 104: Compartecipazioni di tributi</b>	0,00	0,00	0,00	0,00
1010403	Compartecipazione al bollo auto	0,00	0,00	0,00	0,00
1010404	Compartecipazione al gasolio	0,00	0,00	0,00	0,00
1010405	Compartecipazione IVA ai Comuni	0,00	0,00	0,00	0,00
1010406	Compartecipazione IRPEF ai Comuni	0,00	0,00	0,00	0,00
1010407	Compartecipazione IRPEF alle Province	0,00	0,00	0,00	0,00
1010408	Tributo provinciale deposito in discarica dei rifiuti solidi	0,00	0,00	0,00	0,00
1010409	Compartecipazioni accise benzina e gasolio destinate ad alimentare il Fondo Nazionale Trasporti di cui all'art.16 bis del DL 95/2012	0,00	0,00	0,00	0,00
1010498	Altre compartecipazioni alle province n.a.c.	0,00	0,00	0,00	0,00
1010499	Altre compartecipazioni a comuni n.a.c.	0,00	0,00	0,00	0,00
<b>1030100</b>	<b>Tipologia 301: Fondi perequativi da Amministrazioni Centrali</b>	220.601,41	0,00	220.601,41	6.736,56
1030101	Fondi perequativi dallo Stato	220.601,41	0,00	220.601,41	6.736,56
<b>1030200</b>	<b>Tipologia 302: Fondi perequativi dalla Regione o Provincia autonoma</b>	0,00	0,00	0,00	0,00
1030201	Fondi perequativi dalla Regione o Provincia autonoma	0,00	0,00	0,00	0,00
<b>1000000</b>	<b>Totale Titolo 1</b>	<b>780.303,48</b>	<b>0,00</b>	<b>687.385,16</b>	<b>132.148,76</b>

# COMUNE DI TAVERNOLE SUL MELLA

## PROSPETTO DELLE ENTRATE DI BILANCIO PER TITOLI, TIPOLOGIE E CATEGORIE - ESERCIZIO 2018

Titolo Tipologia Categoria	Denominazione	ACCERTAMENTI	di cui entrate non ricorrenti	RISCOSSIONI IN C/COMPETENZA (1)	RISCOSSIONI IN C/RESIDUI (1)
<b>Titolo 2 Trasferimenti correnti</b>					
<b>2010100</b>	<b>Tipologia 101: Trasferimenti correnti da Amministrazioni pubbliche</b>	88.236,32	0,00	67.183,97	25.159,01
2010101	Trasferimenti correnti da Amministrazioni Centrali	29.395,11	0,00	19.624,29	2.374,59
2010102	Trasferimenti correnti da Amministrazioni Locali	58.841,21	0,00	47.559,68	22.784,42
2010103	Trasferimenti correnti da Enti di Previdenza	0,00	0,00	0,00	0,00
2010104	Trasferimenti correnti da organismi interni e/o unità locali della amministrazione	0,00	0,00	0,00	0,00
<b>2010200</b>	<b>Tipologia 102: Trasferimenti correnti da Famiglie</b>	0,00	0,00	0,00	0,00
2010201	Trasferimenti correnti da famiglie	0,00	0,00	0,00	0,00
<b>2010300</b>	<b>Tipologia 103: Trasferimenti correnti da Imprese</b>	0,00	0,00	0,00	0,00
2010301	Sponsorizzazioni da imprese	0,00	0,00	0,00	0,00
2010302	Altri trasferimenti correnti da imprese	0,00	0,00	0,00	0,00
<b>2010400</b>	<b>Tipologia 104: Trasferimenti correnti da Istituzioni Sociali Private</b>	0,00	0,00	0,00	0,00
2010401	Trasferimenti correnti da Istituzioni Sociali Private	0,00	0,00	0,00	0,00
<b>2010500</b>	<b>Tipologia 105: Trasferimenti correnti dall'Unione Europea e dal Resto del Mondo</b>	0,00	0,00	0,00	0,00
2010501	Trasferimenti correnti dall'Unione Europea	0,00	0,00	0,00	0,00
2010502	Trasferimenti correnti dal Resto del Mondo	0,00	0,00	0,00	0,00
<b>2000000</b>	<b>Totale Titolo 2</b>	<b>88.236,32</b>	<b>0,00</b>	<b>67.183,97</b>	<b>25.159,01</b>

# COMUNE DI TAVERNOLE SUL MELLA

## PROSPETTO DELLE ENTRATE DI BILANCIO PER TITOLI, TIPOLOGIE E CATEGORIE - ESERCIZIO 2018

Titolo Tipologia Categoria	Denominazione	ACCERTAMENTI	di cui entrate non ricorrenti	RISCOSSIONI IN C/COMPETENZA (1)	RISCOSSIONI IN C/RESIDUI (1)
<b>Titolo 3 Entrate extratributarie</b>					
<b>3010000</b>	<b>Tipologia 100: Vendita di beni e servizi e proventi derivanti dalla gestione dei beni</b>	189.193,26	0,00	161.523,57	34.345,36
3010100	Vendita di beni	21.226,97	0,00	18.646,50	0,00
3010200	Entrate dalla vendita e dall'erogazione di servizi	13.279,54	0,00	12.529,60	50,00
3010300	Proventi derivanti dalla gestione dei beni	154.686,75	0,00	130.347,47	34.295,36
<b>3020000</b>	<b>Tipologia 200: Proventi derivanti dall'attività di controllo e repressione delle irregolarità e degli illeciti</b>	2.291,80	0,00	437,24	0,00
3020100	Entrate da amministrazioni pubbliche derivanti dall'attività di controllo e repressione delle irregolarità e degli illeciti	0,00	0,00	0,00	0,00
3020200	Entrate da famiglie derivanti dall'attività di controllo e repressione delle irregolarità e degli illeciti	2.291,80	0,00	437,24	0,00
3020300	Entrate da Imprese derivanti dall'attività di controllo e repressione delle irregolarità e degli illeciti	0,00	0,00	0,00	0,00
3020400	Entrate da Istituzioni Sociali Private derivanti dall'attività di controllo e repressione delle irregolarità e degli illeciti	0,00	0,00	0,00	0,00
<b>3030000</b>	<b>Tipologia 300: Interessi attivi</b>	0,16	0,00	0,00	0,09
3030100	Interessi attivi da titoli o finanziamenti a breve termine	0,00	0,00	0,00	0,00
3030200	Interessi attivi da titoli o finanziamenti a medio - lungo termine	0,00	0,00	0,00	0,00
3030300	Altri interessi attivi	0,16	0,00	0,00	0,09
<b>3040000</b>	<b>Tipologia 400: Altre entrate da redditi da capitale</b>	0,00	0,00	0,00	0,00
3040100	Rendimenti da fondi comuni di investimento	0,00	0,00	0,00	0,00
3040200	Entrate derivanti dalla distribuzione di dividendi	0,00	0,00	0,00	0,00
3040300	Entrate derivanti dalla distribuzione di utili e avanzi	0,00	0,00	0,00	0,00
3049900	Altre entrate da redditi da capitale	0,00	0,00	0,00	0,00
<b>3050000</b>	<b>Tipologia 500: Rimborsi e altre entrate correnti</b>	9.694,32	0,00	9.694,32	0,00
3050100	Indennizzi di assicurazione	0,00	0,00	0,00	0,00
3050200	Rimborsi in entrata	7.213,73	0,00	7.213,73	0,00
3059900	Altre entrate correnti n.a.c.	2.480,59	0,00	2.480,59	0,00
<b>3000000</b>	<b>Totale Titolo 3</b>	<b>201.179,54</b>	<b>0,00</b>	<b>171.655,13</b>	<b>34.345,45</b>

# COMUNE DI TAVERNOLE SUL MELLA

## PROSPETTO DELLE ENTRATE DI BILANCIO PER TITOLI, TIPOLOGIE E CATEGORIE - ESERCIZIO 2018

Titolo Tipologia Categoria	Denominazione	ACCERTAMENTI	di cui entrate non ricorrenti	RISCOSSIONI IN C/COMPETENZA (1)	RISCOSSIONI IN C/RESIDUI (1)
<b>Titolo 4 Entrate in conto capitale</b>					
<b>4010000</b>	<b>Tipologia 100: Tributi in conto capitale</b>	0,00	0,00	0,00	0,00
4010100	Imposte da sanatorie e condoni	0,00	0,00	0,00	0,00
4010200	Altre imposte in conto capitale	0,00	0,00	0,00	0,00
<b>4020000</b>	<b>Tipologia 200: Contributi agli investimenti</b>	160.090,52	0,00	68.588,99	88.982,00
4020100	Contributi agli investimenti da amministrazioni pubbliche	150.090,52	0,00	58.588,99	78.982,00
4020200	Contributi agli investimenti da Famiglie	0,00	0,00	0,00	0,00
4020300	Contributi agli investimenti da Imprese	0,00	0,00	0,00	0,00
4020400	Contributi agli investimenti da Istituzioni Sociali Private	0,00	0,00	0,00	0,00
4020500	Contributi agli investimenti dall'Unione Europea e dal Resto del Mondo	0,00	0,00	0,00	0,00
4020600	Contributi agli investimenti direttamente destinati al rimborso di prestiti da amministrazioni pubbliche	10.000,00	0,00	10.000,00	10.000,00
<b>4030000</b>	<b>Tipologia 300: Altri trasferimenti in conto capitale</b>	0,00	0,00	0,00	1.995,00
4030100	Trasferimenti in conto capitale per assunzione di debiti dell'amministrazione da parte di amministrazioni pubbliche	0,00	0,00	0,00	0,00
4030200	Trasferimenti in conto capitale per assunzione di debiti dell'amministrazione da parte di Imprese	0,00	0,00	0,00	0,00
4030300	Trasferimenti in conto capitale per assunzione di debiti dell'amministrazione da parte dell'Unione Europea e del Resto del Mondo	0,00	0,00	0,00	0,00
4030400	Trasferimenti in conto capitale da parte di amministrazioni pubbliche per cancellazione di debiti dell'amministrazione	0,00	0,00	0,00	0,00
4030500	Trasferimenti in conto capitale da parte di Imprese per cancellazione di debiti dell'amministrazione	0,00	0,00	0,00	0,00
4030600	Trasferimenti in conto capitale da parte dell'Unione Europea e Resto del Mondo per cancellazione di debiti dell'amministrazione	0,00	0,00	0,00	0,00
4030700	Trasferimenti in conto capitale per ripiano disavanzi pregressi da amministrazioni pubbliche	0,00	0,00	0,00	0,00
4030800	Trasferimenti in conto capitale per ripiano disavanzi pregressi da Imprese	0,00	0,00	0,00	0,00
4030900	Trasferimenti in conto capitale per ripiano disavanzi pregressi dall'Unione Europea e dal Resto del Mondo	0,00	0,00	0,00	0,00
4031000	Altri trasferimenti in conto capitale da amministrazioni pubbliche	0,00	0,00	0,00	0,00
4031100	Altri trasferimenti in conto capitale da Famiglie	0,00	0,00	0,00	0,00
4031200	Altri trasferimenti in conto capitale da Imprese	0,00	0,00	0,00	1.995,00
4031300	Altri trasferimenti in conto capitale da Istituzioni Sociali Private	0,00	0,00	0,00	0,00
4031400	Altri trasferimenti in conto capitale dall'Unione Europea e dal Resto del Mondo	0,00	0,00	0,00	0,00
<b>4040000</b>	<b>Tipologia 400: Entrate da alienazione di beni materiali e immateriali</b>	6.000,00	0,00	0,00	0,00
4040100	Alienazione di beni materiali	6.000,00	0,00	0,00	0,00
4040200	Cessione di Terreni e di beni materiali non prodotti	0,00	0,00	0,00	0,00
4040300	Alienazione di beni immateriali	0,00	0,00	0,00	0,00
<b>4050000</b>	<b>Tipologia 500: Altre entrate in conto capitale</b>	34.021,87	0,00	34.021,87	0,00
4050100	Permessi di costruire	34.021,87	0,00	34.021,87	0,00
4050200	Entrate derivanti da conferimento immobili a fondi immobiliari	0,00	0,00	0,00	0,00
4050300	Entrate in conto capitale dovute a rimborsi, recuperi e restituzioni di somme non dovute o incassate in eccesso	0,00	0,00	0,00	0,00
4050400	Altre entrate in conto capitale n.a.c.	0,00	0,00	0,00	0,00
<b>4000000</b>	<b>Totale Titolo 4</b>	<b>200.112,39</b>	<b>0,00</b>	<b>102.610,86</b>	<b>90.977,00</b>

# COMUNE DI TAVERNOLE SUL MELLA

## PROSPETTO DELLE ENTRATE DI BILANCIO PER TITOLI, TIPOLOGIE E CATEGORIE - ESERCIZIO 2018

Titolo Tipologia Categoria	Denominazione	ACCERTAMENTI	di cui entrate non ricorrenti	RISCOSSIONI IN C/COMPETENZA (1)	RISCOSSIONI IN C/RESIDUI (1)
<b>Titolo 5 Entrate da riduzione di attività finanziarie</b>					
<b>5010000</b>	<b>Tipologia 100: Alienazione di attività finanziarie</b>	0,00	0,00	0,00	0,00
5010100	Alienazione di partecipazioni	0,00	0,00	0,00	0,00
5010200	Alienazione di quote di fondi comuni di investimento	0,00	0,00	0,00	0,00
5010300	Alienazione di titoli obbligazionari a breve termine	0,00	0,00	0,00	0,00
5010400	Alienazione di titoli obbligazionari a medio-lungo termine	0,00	0,00	0,00	0,00
<b>5020000</b>	<b>Tipologia 200: Riscossione crediti di breve termine</b>	0,00	0,00	0,00	0,00
5020100	Riscossione crediti di breve termine a tasso agevolato da Amministrazioni Pubbliche	0,00	0,00	0,00	0,00
5020200	Riscossione crediti di breve termine a tasso agevolato da Famiglie	0,00	0,00	0,00	0,00
5020300	Riscossione crediti di breve termine a tasso agevolato da Imprese	0,00	0,00	0,00	0,00
5020400	Riscossione crediti di breve termine a tasso agevolato da Istituzioni Sociali Private	0,00	0,00	0,00	0,00
5020500	Riscossione crediti di breve termine a tasso agevolato dall'Unione Europea e dal Resto del Mondo	0,00	0,00	0,00	0,00
5020600	Riscossione crediti di breve termine a tasso non agevolato da Amministrazione Pubbliche	0,00	0,00	0,00	0,00
5020700	Riscossione crediti di breve termine a tasso non agevolato da Famiglie	0,00	0,00	0,00	0,00
5020800	Riscossione crediti di breve termine a tasso non agevolato da Imprese	0,00	0,00	0,00	0,00
5020900	Riscossione crediti di breve termine a tasso non agevolato da Istituzioni Sociali Private	0,00	0,00	0,00	0,00
5021000	Riscossione crediti di breve termine a tasso non agevolato dall'Unione Europea e dal Resto del Mondo	0,00	0,00	0,00	0,00
<b>5030000</b>	<b>Tipologia 300: Riscossione crediti di medio-lungo termine</b>	0,00	0,00	0,00	0,00
5030100	Riscossione crediti di medio-lungo termine a tasso agevolato da Amministrazioni Pubbliche	0,00	0,00	0,00	0,00
5030200	Riscossione crediti di medio-lungo termine a tasso agevolato da Famiglie	0,00	0,00	0,00	0,00
5030300	Riscossione crediti di medio-lungo termine a tasso agevolato da Imprese	0,00	0,00	0,00	0,00
5030400	Riscossione crediti di medio-lungo termine a tasso agevolato da Istituzioni Sociali Private	0,00	0,00	0,00	0,00
5030500	Riscossione crediti di medio-lungo termine a tasso agevolato dall'Unione Europea e dal Resto del Mondo	0,00	0,00	0,00	0,00
5030600	Riscossione crediti di medio-lungo termine a tasso non agevolato da Amministrazione Pubbliche	0,00	0,00	0,00	0,00
5030700	Riscossione crediti di medio-lungo termine a tasso non agevolato da Famiglie	0,00	0,00	0,00	0,00
5030800	Riscossione crediti di medio-lungo termine a tasso non agevolato da Imprese	0,00	0,00	0,00	0,00
5030900	Riscossione crediti di medio-lungo termine a tasso non agevolato da Istituzioni Sociali Private	0,00	0,00	0,00	0,00
5031000	Riscossione crediti di medio-lungo termine a tasso non agevolato dall'Unione Europea e dal Resto del Mondo	0,00	0,00	0,00	0,00
5031100	Riscossione crediti sorti a seguito di escussione di garanzie in favore di Amministrazioni Pubbliche	0,00	0,00	0,00	0,00
5031200	Riscossione crediti sorti a seguito di escussione di garanzie in favore di Famiglie	0,00	0,00	0,00	0,00
5031300	Riscossione crediti sorti a seguito di escussione di garanzie in favore di Imprese	0,00	0,00	0,00	0,00
5031400	Riscossione crediti sorti a seguito di escussione di garanzie in favore di Istituzioni Sociali Private	0,00	0,00	0,00	0,00
5031500	Riscossione crediti sorti a seguito di escussione di garanzie in favore dell'Unione Europea e del Resto del Mondo	0,00	0,00	0,00	0,00
<b>5040000</b>	<b>Tipologia 400: Altre entrate per riduzione di attività finanziarie</b>	0,00	0,00	0,00	0,00
5040100	Altre entrate per riduzione di altre attività finanziarie verso Amministrazioni Pubbliche	0,00	0,00	0,00	0,00
5040200	Altre entrate per riduzione di altre attività finanziarie verso Famiglie	0,00	0,00	0,00	0,00
5040300	Altre entrate per riduzione di altre attività finanziarie verso Imprese	0,00	0,00	0,00	0,00
5040400	Altre entrate per riduzione di altre attività finanziarie verso Istituzioni Sociali Private	0,00	0,00	0,00	0,00
5040500	Altre entrate per riduzione di altre attività finanziarie verso Unione Europea e Resto del Mondo	0,00	0,00	0,00	0,00
5040600	Prelievi dai conti di tesoreria statale diversi dalla Tesoreria Unica	0,00	0,00	0,00	0,00
5040700	Prelievi da depositi bancari	0,00	0,00	0,00	0,00
5040800	Entrate da derivati di ammortamento	0,00	0,00	0,00	0,00
<b>5000000</b>	<b>Totale Titolo 5</b>	<b>0,00</b>	<b>0,00</b>	<b>0,00</b>	<b>0,00</b>

# COMUNE DI TAVERNOLE SUL MELLA

## PROSPETTO DELLE ENTRATE DI BILANCIO PER TITOLI, TIPOLOGIE E CATEGORIE - ESERCIZIO 2018

Titolo Tipologia Categoria	Denominazione	ACCERTAMENTI	di cui entrate non ricorrenti	RISCOSSIONI IN C/COMPETENZA (1)	RISCOSSIONI IN C/RESIDUI (1)
<b>Titolo 6 Accensione Prestiti</b>					
6010000	<b>Tipologia 100: Emissione di titoli obbligazionari</b>	0,00	0,00	0,00	0,00
6010200	Emissioni titoli obbligazionari a medio-lungo termine	0,00	0,00	0,00	0,00
6020000	<b>Tipologia 200: Accensione prestiti a breve termine</b>	0,00	0,00	0,00	0,00
6020100	Finanziamenti a breve termine	0,00	0,00	0,00	0,00
6020200	Anticipazioni	0,00	0,00	0,00	0,00
6030000	<b>Tipologia 300: Accensione mutui e altri finanziamenti a medio lungo termine</b>	61.000,00	0,00	61.000,00	0,00
6030100	Finanziamenti a medio lungo termine	61.000,00	0,00	61.000,00	0,00
6030200	Accensione prestiti da attualizzazione Contributi Pluriennali	0,00	0,00	0,00	0,00
6030300	Accensione prestiti a seguito di escussione di garanzie	0,00	0,00	0,00	0,00
6040000	<b>Tipologia 400: Altre forme di indebitamento</b>	0,00	0,00	0,00	0,00
6040200	Accensione Prestiti - Leasing finanziario	0,00	0,00	0,00	0,00
6040300	Accensione Prestiti - Operazioni di cartolarizzazione	0,00	0,00	0,00	0,00
6040400	Accensione Prestiti - Derivati	0,00	0,00	0,00	0,00
<b>6000000</b>	<b>Totale Titolo 6</b>	<b>61.000,00</b>	<b>0,00</b>	<b>61.000,00</b>	<b>0,00</b>

# COMUNE DI TAVERNOLE SUL MELLA

## PROSPETTO DELLE ENTRATE DI BILANCIO PER TITOLI, TIPOLOGIE E CATEGORIE - ESERCIZIO 2018

Titolo Tipologia Categoria	Denominazione	ACCERTAMENTI	di cui entrate non ricorrenti	RISCOSSIONI IN C/COMPETENZA (1)	RISCOSSIONI IN C/RESIDUI (1)
<i>Titolo 7 Anticipazioni da istituto tesoriere/cassiere</i>					
7010000	Tipologia 100: Anticipazioni da istituto tesoriere/cassiere	0,00	0,00	0,00	0,00
7010100	Anticipazioni da istituto tesoriere/cassiere	0,00	0,00	0,00	0,00
<b>7000000</b>	<b>Totale Titolo 7</b>	<b>0,00</b>	<b>0,00</b>	<b>0,00</b>	<b>0,00</b>

# COMUNE DI TAVERNOLE SUL MELLA

## PROSPETTO DELLE ENTRATE DI BILANCIO PER TITOLI, TIPOLOGIE E CATEGORIE - ESERCIZIO 2018

Titolo Tipologia Categoria	Denominazione	ACCERTAMENTI	di cui entrate non ricorrenti	RISCOSSIONI IN C/COMPETENZA (1)	RISCOSSIONI IN C/RESIDUI (1)
<b>Titolo 9 Entrate per conto terzi e partite di giro</b>					
<b>9010000</b>	<b>Tipologia 100: Entrate per partite di giro</b>	93.544,18	0,00	93.104,32	0,00
9010100	Altre ritenute	39.108,40	0,00	38.668,54	0,00
9010200	Ritenute su redditi da lavoro dipendente	51.857,42	0,00	51.857,42	0,00
9010300	Ritenute su redditi da lavoro autonomo	2.578,36	0,00	2.578,36	0,00
9019900	Altre entrate per partite di giro	0,00	0,00	0,00	0,00
<b>9020000</b>	<b>Tipologia 200: Entrate per conto terzi</b>	40.770,48	0,00	37.563,90	341,77
9020100	Rimborsi per acquisto di beni e servizi per conto terzi	34.125,48	0,00	32.583,90	341,77
9020200	Trasferimenti da Amministrazioni pubbliche per operazioni conto terzi	0,00	0,00	0,00	0,00
9020300	Trasferimenti da altri settori per operazioni conto terzi	0,00	0,00	0,00	0,00
9020400	Depositi di/presso terzi	6.645,00	0,00	4.980,00	0,00
9020500	Riscossione imposte e tributi per conto terzi	0,00	0,00	0,00	0,00
9029900	Altre entrate per conto terzi	0,00	0,00	0,00	0,00
<b>9000000</b>	<b>Totale Titolo 9</b>	<b>134.314,66</b>	<b>0,00</b>	<b>130.668,22</b>	<b>341,77</b>
<b>Totale Titoli</b>		<b>1.465.146,39</b>	<b>0,00</b>	<b>1.220.503,34</b>	<b>282.971,99</b>

(1) Colonne inserite con il D.M. 1 dicembre 2015. Gli enti locali possono rinviare la decorrenza dell'inserimento delle due colonne concernenti le riscossioni in c/competenza e in c/residui, all'esercizio in cui i rendiconti dei Comuni e delle Province sono acquisiti dalla banca dati delle amministrazioni pubbliche di cui all'articolo 13 della legge n. 196 del 2009 e resi disponibili a ISTAT



**COMUNE DI TAVERNOLE SUL MELLA**

**CONTO DEL BILANCIO ESERCIZIO 2018 - ACCERTAMENTI ASSUNTI NELL'ESERCIZIO DI RIFERIMENTO E NEGLI ESERCIZI PRECEDENTI IMPUTATI ALL'ANNO SUCCESSIVO CUI SI RIFERISCE IL RENDICONTO E SEGUENTI**

Titoli e Tipologie di Entrata		Anno successivo a quello cui si riferisce il rendiconto		Secondo anno successivo a quello cui si riferisce il rendiconto		Anni successivi
		Previsioni di Competenza	Accertamenti	Previsioni di competenza del Bilancio Pluriennale	Accertamenti	Accertamenti
<b>Titolo 1 Entrate correnti di natura tributaria, contributiva e perequativa</b>						
10101	Tipologia 101 - Imposte, tasse e proventi assimilati	517.000,00	0,00	516.000,00	0,00	0,00
10104	Tipologia 104 - Compartecipazioni di tributi	0,00	0,00	0,00	0,00	0,00
10301	Tipologia 301 - Fondi perequativi da Amministrazioni Centrali	224.000,00	0,00	221.000,00	0,00	0,00
10302	Tipologia 302 - Fondi perequativi dalla Regione o Provincia autonoma	0,00	0,00	0,00	0,00	0,00
10000	<b>Totale Titolo 1</b>	<b>741.000,00</b>	<b>0,00</b>	<b>737.000,00</b>	<b>0,00</b>	<b>0,00</b>
<b>Titolo 2 Trasferimenti correnti</b>						
20101	Tipologia 101 - Trasferimenti correnti da Amministrazioni pubbliche	97.600,00	0,00	83.600,00	0,00	0,00
20102	Tipologia 102 - Trasferimenti correnti da Famiglie	0,00	0,00	0,00	0,00	0,00
20103	Tipologia 103 - Trasferimenti correnti da Imprese	0,00	0,00	0,00	0,00	0,00
20104	Tipologia 104 - Trasferimenti correnti da Istituzioni Sociali Private	0,00	0,00	0,00	0,00	0,00
20105	Tipologia 105 - Trasferimenti correnti dall'Unione Europea e dal Resto del Mondo	0,00	0,00	0,00	0,00	0,00
20000	<b>Totale Titolo 2</b>	<b>97.600,00</b>	<b>0,00</b>	<b>83.600,00</b>	<b>0,00</b>	<b>0,00</b>
<b>Titolo 3 Entrate extratributarie</b>						
30100	Tipologia 100 - Vendita di beni e servizi e proventi derivanti dalla gestione dei beni	216.413,00	0,00	182.913,00	0,00	0,00
30200	Tipologia 200 - Proventi derivanti dall'attività di controllo e repressione delle irregolarità e degli illeciti	5.000,00	0,00	5.000,00	0,00	0,00
30300	Tipologia 300 - Interessi attivi	100,00	0,00	100,00	0,00	0,00
30400	Tipologia 400 - Altre entrate da redditi da capitale	1.000,00	0,00	1.000,00	0,00	0,00
30500	Tipologia 500 - Rimborsi e altre entrate correnti	40.000,00	0,00	40.000,00	0,00	0,00
30000	<b>Totale Titolo 3</b>	<b>262.513,00</b>	<b>0,00</b>	<b>229.013,00</b>	<b>0,00</b>	<b>0,00</b>
<b>Titolo 4 Entrate in conto capitale</b>						
40100	Tipologia 100 - Tributi in conto capitale	0,00	0,00	0,00	0,00	0,00
40200	Tipologia 200 - Contributi agli investimenti	2.159.638,47	199.638,47	30.000,00	0,00	0,00

Pag. 1

**COMUNE DI TAVERNOLE SUL MELLA**

**CONTO DEL BILANCIO ESERCIZIO 2018 - ACCERTAMENTI ASSUNTI NELL'ESERCIZIO DI RIFERIMENTO E NEGLI ESERCIZI PRECEDENTI IMPUTATI ALL'ANNO SUCCESSIVO CUI SI RIFERISCE IL RENDICONTO E SEGUENTI**

Titoli e Tipologie di Entrata		Anno successivo a quello cui si riferisce il rendiconto		Secondo anno successivo a quello cui si riferisce il rendiconto		Anni successivi
		Previsioni di Competenza	Accertamenti	Previsioni di competenza del Bilancio Pluriennale	Accertamenti	Accertamenti
40300	Tipologia 300 - Altri trasferimenti in conto capitale	0,00	0,00	0,00	0,00	0,00
40400	Tipologia 400 - Entrate da alienazione di beni materiali e immateriali	0,00	0,00	0,00	0,00	0,00
40500	Tipologia 500 - Altre entrate in conto capitale	45.000,00	0,00	40.000,00	0,00	0,00
40000	<b>Totale Titolo 4</b>	<b>2.204.638,47</b>	<b>199.638,47</b>	<b>70.000,00</b>	<b>0,00</b>	<b>0,00</b>
<b>Titolo 5 Entrate da riduzione di attività finanziarie</b>						
50100	Tipologia 100 - Alienazione di attività finanziarie	0,00	0,00	0,00	0,00	0,00
50200	Tipologia 200 - Riscossione crediti di breve termine	0,00	0,00	0,00	0,00	0,00
50300	Tipologia 300 - Riscossione crediti di medio-lungo termine	0,00	0,00	0,00	0,00	0,00
50400	Tipologia 400 - Altre entrate per riduzione di attività finanziarie	0,00	0,00	0,00	0,00	0,00
50000	<b>Totale Titolo 5</b>	<b>0,00</b>	<b>0,00</b>	<b>0,00</b>	<b>0,00</b>	<b>0,00</b>
<b>Titolo 6 Accensione Prestiti</b>						
60100	Tipologia 100 - Emissione di titoli obbligazionari	0,00	0,00	0,00	0,00	0,00
60200	Tipologia 200 - Accensione prestiti a breve termine	0,00	0,00	0,00	0,00	0,00
60300	Tipologia 300 - Accensione mutui e altri finanziamenti a medio lungo termine	0,00	0,00	0,00	0,00	0,00
60400	Tipologia 400 - Altre forme di indebitamento	0,00	0,00	0,00	0,00	0,00
60000	<b>Totale Titolo 6</b>	<b>0,00</b>	<b>0,00</b>	<b>0,00</b>	<b>0,00</b>	<b>0,00</b>
<b>Titolo 9 Entrate per conto terzi e partite di giro</b>						
90100	Tipologia 100 - Entrate per partite di giro	730.000,00	0,00	730.000,00	0,00	0,00
90200	Tipologia 200 - Entrate per conto terzi	50.000,00	0,00	50.000,00	0,00	0,00
90000	<b>Totale Titolo 9</b>	<b>780.000,00</b>	<b>0,00</b>	<b>780.000,00</b>	<b>0,00</b>	<b>0,00</b>
<b>Totale Accertamenti</b>		<b>4.085.751,47</b>	<b>199.638,47</b>	<b>1.899.613,00</b>	<b>0,00</b>	<b>0,00</b>


Pag. 2



**COMUNE DI TAVERNOLE SUL MELLA**  
**CONTO DEL BILANCIO ESERCIZIO 2018**  
**RIEPILOGO SPESE PER TITOLI E MACROAGGREGATI - IMPEGNI**

Titoli e Macroaggregati di Spesa		Totale	di cui spese non ricorrenti
<b>Titolo 1 - Spese correnti</b>			
101	Redditi da lavoro dipendente	199.179,87	0,00
102	Imposte e tasse a carico dell'ente	26.232,64	0,00
103	Acquisto di beni e servizi	293.137,55	0,00
104	Trasferimenti correnti	328.940,66	0,00
107	Interessi passivi	18.743,13	0,00
108	Altre spese per redditi da capitale	0,00	0,00
109	Rimborsi e poste correttive delle entrate	1.458,92	0,00
110	Altre spese correnti	21.388,49	0,00
<b>100</b>	<b>Totale Titolo 1</b>	<b>889.081,26</b>	<b>0,00</b>
<b>Titolo 2 - Spese in conto capitale</b>			
201	Tributi in conto capitale a carico dell'ente	0,00	0,00
202	Investimenti fissi lordi e acquisto di terreni	150.731,26	0,00
203	Contributi agli investimenti	122.704,13	0,00
204	Altri trasferimenti in conto capitale	0,00	0,00
205	Altre spese in conto capitale	0,00	0,00
<b>200</b>	<b>Totale Titolo 2</b>	<b>273.435,39</b>	<b>0,00</b>
<b>Titolo 3 - Spese per incremento attività finanziarie</b>			
301	Acquisizioni di attività finanziarie	0,00	0,00
302	Concessione crediti di breve termine	0,00	0,00
303	Concessione crediti di medio-lungo termine	0,00	0,00
304	Altre spese per incremento di attività finanziarie	0,00	0,00
<b>300</b>	<b>Totale Titolo 3</b>	<b>0,00</b>	<b>0,00</b>
<b>Titolo 4 - Rimborso Prestiti</b>			
401	Rimborso di titoli obbligazionari	0,00	0,00
402	Rimborso prestiti a breve termine	0,00	0,00
403	Rimborso mutui e altri finanziamenti a medio lungo termine	146.670,45	0,00
404	Rimborso di altre forme di indebitamento	0,00	0,00
405	Fondi per rimborso prestiti (1)	0,00	0,00
<b>400</b>	<b>Totale Titolo 4</b>	<b>146.670,45</b>	<b>0,00</b>
<b>Titolo 5 - Chiusura Anticipazioni ricevute da istituto tesoriere/cassie re</b>			
501	Chiusura Anticipazioni ricevute da istituto tesoriere/cassie re	0,00	0,00
<b>500</b>	<b>Totale Titolo 5</b>	<b>0,00</b>	<b>0,00</b>
<b>Titolo 7 - Uscite per conto terzi e partite di giro</b>			
701	Uscite per partite di giro	93.544,18	0,00
702	Uscite per conto terzi	40.770,48	0,00
<b>700</b>	<b>Totale Titolo 7</b>	<b>134.314,66</b>	<b>0,00</b>
<b>Totale</b>		<b>1.443.501,76</b>	<b>0,00</b>

1) Gli stanziamenti di spesa riguardanti il macroaggregato "Fondi per rimborso prestiti" non possono essere impegnati e pagati.



COMUNE DI TAVERNOLE SUL MELLA

CONTO DEL BILANCIO ESERCIZIO 2018 - RIEPILOGO GENERALE DELLE SPESE PER MISSIONE

Missione, Programma, Titolo	Denominazione	Residui Passivi al 01/01/2018 (RS)		Pagamenti in c/Residui (PR)		Riaccertamento Residui (R)		Residui Passivi da Esercizi Precedenti (EP=RS-PR+R)	
		Previsioni Definitive di Competenza (CP)		Pagamenti in c/Competenza (PC)		Impegni (I)		Residui Passivi da Esercizio di Competenza (EC=I-PC)	
		Previsioni Definitive di Cassa (CS)		Totale Pagamenti (TP=PR+PC)		Fondo Pluriennale Vincolato (FPV)		Totale Residui Passivi da Riportare (TR=EP+EC)	
Missione 1	Disavanzo di Amministrazione Servizi istituzionali, generali e di gestione	CP	2.971,00						
		RS	81.682,98	PR	55.620,61	R	-1.668,54	EP	24.393,83
		CP	551.161,81	PC	421.693,01	I	471.593,82	EC	49.900,81
		CS	629.861,83	TP	477.313,62	FPV	2.982,96	TR	74.294,64
Missione 2	Giustizia	RS	0,00	PR	0,00	R	0,00	EP	0,00
		CP	0,00	PC	0,00	I	0,00	EC	0,00
		CS	0,00	TP	0,00	FPV	0,00	TR	0,00
Missione 3	Ordine pubblico e sicurezza	RS	6.675,34	PR	6.675,34	R	0,00	EP	0,00
		CP	9.600,00	PC	0,00	I	7.734,67	EC	7.734,67
		CS	16.275,34	TP	6.675,34	FPV	0,00	TR	7.734,67
Missione 4	Istruzione e diritto allo studio	RS	37.777,47	PR	37.777,47	R	0,00	EP	0,00
		CP	99.455,00	PC	50.078,68	I	82.785,45	EC	32.706,77
		CS	137.232,47	TP	87.856,15	FPV	0,00	TR	32.706,77
Missione 5	Tutela e valorizzazione dei beni e delle attività culturali	RS	4.441,56	PR	2.589,98	R	-21,58	EP	1.830,00
		CP	45.000,00	PC	32.235,16	I	40.371,66	EC	8.136,50
		CS	49.441,56	TP	34.825,14	FPV	0,00	TR	9.966,50
Missione 6	Politiche giovanili, sport e tempo libero	RS	1.923,84	PR	1.923,84	R	0,00	EP	0,00
		CP	219.800,00	PC	13.403,70	I	33.691,34	EC	20.287,64
		CS	36.723,84	TP	15.327,54	FPV	0,00	TR	20.287,64
Missione 7	Turismo	RS	0,00	PR	0,00	R	0,00	EP	0,00
		CP	0,00	PC	0,00	I	0,00	EC	0,00
		CS	0,00	TP	0,00	FPV	0,00	TR	0,00
Missione 8	Assetto del territorio ed edilizia abitativa	RS	2.105,32	PR	0,00	R	0,00	EP	2.105,32
		CP	0,00	PC	0,00	I	0,00	EC	0,00
		CS	2.105,32	TP	0,00	FPV	0,00	TR	2.105,32
Missione 9	Sviluppo sostenibile e tutela del territorio e dell'ambiente	RS	66.230,73	PR	65.864,73	R	0,00	EP	366,00
		CP	573.440,00	PC	166.975,28	I	171.105,28	EC	4.130,00
		CS	639.670,73	TP	232.840,01	FPV	0,00	TR	4.496,00
Missione 10	Trasporti e diritto alla mobilità	RS	97.768,78	PR	97.768,78	R	0,00	EP	0,00
		CP	594.290,00	PC	61.212,07	I	141.246,56	EC	80.034,49
		CS	692.058,78	TP	158.980,85	FPV	0,00	TR	80.034,49

Pag. 1

COMUNE DI TAVERNOLE SUL MELLA

CONTO DEL BILANCIO ESERCIZIO 2018 - RIEPILOGO GENERALE DELLE SPESE PER MISSIONE

Missione, Programma, Titolo	Denominazione	Residui Passivi al 01/01/2018 (RS)		Pagamenti in c/Residui (PR)		Riaccertamento Residui (R)		Residui Passivi da Esercizi Precedenti (EP=RS-PR+R)	
		Previsioni Definitive di Competenza (CP)		Pagamenti in c/Competenza (PC)		Impegni (I)		Residui Passivi da Esercizio di Competenza (EC=I-PC)	
		Previsioni Definitive di Cassa (CS)		Totale Pagamenti (TP=PR+PC)		Fondo Pluriennale Vincolato (FPV)		Totale Residui Passivi da Riportare (TR=EP+EC)	
Missione 11	Soccorso civile	RS	0,00	PR	0,00	R	0,00	EP	0,00
		CP	5.800,00	PC	5.696,00	I	5.696,00	EC	0,00
		CS	5.800,00	TP	5.696,00	FPV	0,00	TR	0,00
Missione 12	Diritti sociali, politiche sociali e famiglia	RS	10.274,57	PR	8.090,57	R	-125,00	EP	2.059,00
		CP	135.500,00	PC	99.592,45	I	112.765,40	EC	13.172,95
		CS	145.774,57	TP	107.683,02	FPV	0,00	TR	15.231,95
Missione 13	Tutela della salute	RS	168,16	PR	168,16	R	0,00	EP	0,00
		CP	7.000,00	PC	5.928,13	I	6.081,81	EC	153,68
		CS	7.168,16	TP	6.096,29	FPV	0,00	TR	153,68
Missione 14	Sviluppo economico e competitività	RS	0,00	PR	0,00	R	0,00	EP	0,00
		CP	0,00	PC	0,00	I	0,00	EC	0,00
		CS	0,00	TP	0,00	FPV	0,00	TR	0,00
Missione 15	Politiche per il lavoro e la formazione professionale	RS	278,30	PR	278,30	R	0,00	EP	0,00
		CP	600,00	PC	0,00	I	0,00	EC	0,00
		CS	878,30	TP	278,30	FPV	0,00	TR	0,00
Missione 16	Agricoltura, politiche agroalimentari e pesca	RS	0,00	PR	0,00	R	0,00	EP	0,00
		CP	105.000,00	PC	4.590,00	I	70.701,53	EC	66.111,53
		CS	70.701,53	TP	4.590,00	FPV	19.660,00	TR	66.111,53
Missione 17	Energia e diversificazione delle fonti energetiche	RS	0,00	PR	0,00	R	0,00	EP	0,00
		CP	0,00	PC	0,00	I	0,00	EC	0,00
		CS	0,00	TP	0,00	FPV	0,00	TR	0,00
Missione 18	Relazioni con le altre autonomie territoriali e locali	RS	0,00	PR	0,00	R	0,00	EP	0,00
		CP	0,00	PC	0,00	I	0,00	EC	0,00
		CS	0,00	TP	0,00	FPV	0,00	TR	0,00
Missione 19	Relazioni internazionali	RS	0,00	PR	0,00	R	0,00	EP	0,00
		CP	0,00	PC	0,00	I	0,00	EC	0,00
		CS	0,00	TP	0,00	FPV	0,00	TR	0,00
Missione 20	Fondi e accantonamenti	RS	0,00	PR	0,00	R	0,00	EP	0,00
		CP	295.573,58	PC	0,00	I	0,00	EC	0,00
		CS	127.860,00	TP	0,00	FPV	0,00	TR	0,00

Pag. 2

**COMUNE DI TAVERNOLE SUL MELLA**  
**CONTO DEL BILANCIO ESERCIZIO 2018 - RIEPILOGO GENERALE DELLE SPESE PER MISSIONE**

Missione, Programma, Titolo	Denominazione	Residui Passivi al 01/01/2018 (RS)		Pagamenti in c/Residui (PR)		Rilasciamento Residui (R)		Residui Passivi da Esercizi Precedenti (EP=RS-PR+R)	
		Previsioni Definitive di Competenza (CP)		Pagamenti in c/Competenza (PC)		Impegni (I)		Residui Passivi da Esercizio di Competenza (EC=I-PC)	
		Previsioni Definitive di Cassa (CS)		Totale Pagamenti (TP=PR+PC)		Fondo Pluriennale Vincolato (FPV)		Totale Residui Passivi da Riportare (TR=EP+EC)	
Missione 50	Debito pubblico	RS 0,00 CP 167.132,50 CS 167.132,50	PR 0,00 PC 165.413,58 TP 165.413,58	R 0,00 I 165.413,58 FPV 0,00	ECP 1.718,92	EP 0,00 EC 0,00 TR 0,00			
Missione 60	Anticipazioni finanziarie	RS 0,00 CP 1.500.000,00 CS 1.500.000,00	PR 0,00 PC 0,00 TP 0,00	R 0,00 I 0,00 FPV 0,00	ECP 1.500.000,00	EP 0,00 EC 0,00 TR 0,00			
Missione 99	Servizi per conto terzi	RS 47.512,35 CP 810.000,00 CS 857.512,35	PR 21.126,16 PC 123.384,09 TP 144.510,25	R -927,00 I 134.314,66 FPV 0,00	ECP 675.685,34	EP 25.459,19 EC 10.930,57 TR 36.389,76			
	<b>Totale Titoli</b>	RS 356.839,40 CP 5.119.352,89 CS 5.086.197,28	PR 297.883,94 PC 1.150.202,15 TP 1.448.086,09	R -2.742,12 I 1.443.501,76 FPV 22.642,96	ECP 3.653.208,17	EP 56.213,34 EC 293.299,61 TR 349.512,95			
	<b>Totale Generale delle Spese</b>	RS 356.839,40 CP 5.122.323,89 CS 5.086.197,28	PR 297.883,94 PC 1.150.202,15 TP 1.448.086,09	R -2.742,12 I 1.443.501,76 FPV 22.642,96	ECP 3.653.208,17	EP 56.213,34 EC 293.299,61 TR 349.512,95			

**COMUNE DI TAVERNOLE SUL MELLA**  
**CONTO DEL BILANCIO ESERCIZIO 2018**  
**FUNZIONI DELEGATE DALLE REGIONI**

Missione, Programma, Titolo (***)	Denominazione	Residui Passivi al 01/01/2018 (RS)	Pagamenti in c/Residui (PR)	Riaccertamento Residui (R) (1)		Residui Passivi da Esercizi Precedenti (EP=RS-PR+R)
		Previsioni Definitive di Competenza (CP)	Pagamenti in c/Competenza (PC)	Impegni (I) (2)	Economie di Competenza (ECP=CP-I-FPV)	Residui Passivi da Esercizio di Competenza (EC=I-PC)
		Previsioni Definitive di Cassa (CS)	Totale Pagamenti (TP=PR+PC)	Fondo Pluriennale Vincolato (FPV) (3)		Totale Residui Passivi da Riportare (TR=EP+EC)
<b>Totale Missioni</b>						


\* Indicare solo le missioni e i programmi che presentano spese per funzioni delegate dalla Regione

1) Indicare l'ammontare complessivo derivante dal riaccertamento dei residui (l'importo dei debiti definitivamente cancellati dalle scritture).

Non riguarda il riaccertamento di impegni di competenza dell'esercizio cui si riferisce il rendiconto. In sede di riaccertamento dei residui non può essere effettuata una rettifica in aumento dei residui passivi se non nei casi espressamente consentiti (Principio contabile applicato della contabilità finanziaria 9.1 di cui all'Allegato n.4-2). Le rettifiche in aumento sono indicate con il segno "+", le rettifiche in riduzione sono indicate con il segno "-".

2) Indicare gli impegni imputati contabilmente all'esercizio cui il rendiconto si riferisce al netto dei debiti che, in occasione del riaccertamento ordinario dei residui effettuato ai sensi dell'articolo 3, comma 4, risultassero non esigibili e reimputati agli esercizi in cui le obbligazioni risultano esigibili.

3) Indicare l'importo corrispondente agli impegni imputati agli esercizi successivi finanziati con il fondo pluriennale vincolato.





**COMUNE DI TAVERNOLE SUL MELLA**

**CONTO DEL BILANCIO ESERCIZIO 2018**

**UTILIZZO DI CONTRIBUTI E TRASFERIMENTI DA PARTE DI ORGANISMI COMUNITARI E INTERNAZIONALI**

Missione, Programma, Titolo (***)	Denominazione	Residui Passivi al 01/01/2018 (RS)	Pagamenti in c/Residui (PR)	Riaccertamento Residui (R) (1)		Residui Passivi da Esercizi Precedenti (EP=RS-PR+R)
		Previsioni Definitive di Competenza (CP)	Pagamenti in c/Competenza (PC)	Impegni (I) (2)	Economie di Competenza (ECP=CP-I-FPV)	Residui Passivi da Esercizio di Competenza (EC=I-PC)
		Previsioni Definitive di Cassa (CS)	Totale Pagamenti (TP=PR+PC)	Fondo Pluriennale Vincolato (FPV) (3)		Totale Residui Passivi da Riportare (TR=EP+EC)
<b>Totale Missioni</b>						


\* Indicare solo le missioni e i programmi finanziati da contributi e trasferimenti da organismi comunitari e internazionali

1) Indicare l'ammontare complessivo derivante dal riaccertamento dei residui (l'importo dei debiti definitivamente cancellati dalle scritture).

Non riguarda il riaccertamento di impegni di competenza dell'esercizio cui si riferisce il rendiconto. In sede di riaccertamento dei residui non può essere effettuata una rettifica in aumento dei residui passivi se non nei casi espressamente consentiti (Principio contabile applicato della contabilità finanziaria 9.1 di cui all'Allegato n.4-2). Le rettifiche in aumento sono indicate con il segno "+", le rettifiche in riduzione sono indicate con il segno "-".

2) Indicare gli impegni imputati contabilmente all'esercizio cui il rendiconto si riferisce al netto dei debiti che, in occasione del riaccertamento ordinario dei residui effettuato ai sensi dell'articolo 3, comma 4, risultassero non esigibili e reimputati agli esercizi in cui le obbligazioni risultano esigibili.

3) Indicare l'importo corrispondente agli impegni imputati agli esercizi successivi finanziati con il fondo pluriennale vincolato.



COMUNE DI TAVERNOLE SUL MELLA

PROSPETTO DELLE SPESE DI BILANCIO PER MISSIONI, PROGRAMMI E MACROAGGREGATI - ESERCIZIO 2018

SPESE CORRENTI - IMPEGNI

Missioni e Programmi \ Macroaggregati	Redditi da lavoro dipendente	Imposte e tasse a carico dell'ente	Acquisto di beni e servizi	Trasferimenti correnti	Trasferimenti di tributi (solo per le Regioni)	Fondi perequativi (solo per le Regioni)	Interessi passivi	Altre spese per redditi da capitale	Rimborsi e poste correttive delle entrate	Altre spese correnti	Totale
	101	102	103	104	105	106	107	108	109	110	100
<b>Missione 01 Servizi Istituzionali, generali e di gestione</b>											
01 Organi istituzionali	0,00	1.365,76	19.907,56	0,00	0,00	0,00	0,00	0,00	0,00	0,00	21.273,33
02 Segreteria generale	15.736,56	0,00	20.838,63	1.744,89	0,00	0,00	0,00	0,00	0,00	0,00	38.320,08
03 Gestione economica, finanziaria, programmazione e provveditorato	42.313,73	0,00	60,00	15.200,00	0,00	0,00	0,00	0,00	0,00	3.784,39	61.358,12
04 Gestione delle entrate tributarie e servizi fiscali	0,00	0,00	0,00	0,00	0,00	0,00	0,00	0,00	1.458,92	0,00	1.458,92
05 Gestione dei beni demaniali e patrimoniali	0,00	0,00	12.272,34	8.199,89	0,00	0,00	0,00	0,00	0,00	0,00	20.472,23
06 Ufficio tecnico	58.277,86	0,00	0,00	17.101,82	0,00	0,00	0,00	0,00	0,00	0,00	75.379,68
07 Elezioni e consultazioni popolari - Anagrafe e stato civile	13.848,36	0,00	0,00	126,00	0,00	0,00	0,00	0,00	0,00	3.977,10	17.951,46
08 Statistica e sistemi informativi	0,00	0,00	0,00	0,00	0,00	0,00	0,00	0,00	0,00	0,00	0,00
09 Assistenza tecnico-amministrativa agli enti locali	0,00	0,00	0,00	0,00	0,00	0,00	0,00	0,00	0,00	0,00	0,00
10 Risorse umane	0,00	0,00	0,00	0,00	0,00	0,00	0,00	0,00	0,00	0,00	0,00
11 Altri servizi generali	69.003,34	24.866,89	10.991,87	0,00	0,00	0,00	0,00	0,00	0,00	13.627,00	118.469,10
12 Politica regionale unitaria per i servizi istituzionali, generali e di gestione (solo per le Regioni)	0,00	0,00	0,00	0,00	0,00	0,00	0,00	0,00	0,00	0,00	0,00
<b>Totale Missione 1 - Servizi Istituzionali, generali e di gestione</b>	<b>199.179,87</b>	<b>26.232,64</b>	<b>64.070,42</b>	<b>42.372,60</b>	<b>0,00</b>	<b>0,00</b>	<b>0,00</b>	<b>0,00</b>	<b>1.458,92</b>	<b>21.388,49</b>	<b>354.702,94</b>
<b>Missione 02 Giustizia</b>											
01 Uffici giudiziari	0,00	0,00	0,00	0,00	0,00	0,00	0,00	0,00	0,00	0,00	0,00
02 Casa circondariale e altri servizi	0,00	0,00	0,00	0,00	0,00	0,00	0,00	0,00	0,00	0,00	0,00
03 Politica regionale unitaria per la giustizia (solo per le Regioni)	0,00	0,00	0,00	0,00	0,00	0,00	0,00	0,00	0,00	0,00	0,00
<b>Totale Missione 2 - Giustizia</b>	<b>0,00</b>	<b>0,00</b>	<b>0,00</b>	<b>0,00</b>	<b>0,00</b>	<b>0,00</b>	<b>0,00</b>	<b>0,00</b>	<b>0,00</b>	<b>0,00</b>	<b>0,00</b>
<b>Missione 03 Ordine pubblico e sicurezza</b>											
01 Polizia locale e amministrativa	0,00	0,00	0,00	7.734,67	0,00	0,00	0,00	0,00	0,00	0,00	7.734,67
02 Sistema integrato di sicurezza urbana	0,00	0,00	0,00	0,00	0,00	0,00	0,00	0,00	0,00	0,00	0,00
03 Politica regionale unitaria per l'ordine pubblico e la sicurezza (solo per le Regioni)	0,00	0,00	0,00	0,00	0,00	0,00	0,00	0,00	0,00	0,00	0,00
<b>Totale Missione 3 - Ordine pubblico e sicurezza</b>	<b>0,00</b>	<b>0,00</b>	<b>0,00</b>	<b>7.734,67</b>	<b>0,00</b>	<b>0,00</b>	<b>0,00</b>	<b>0,00</b>	<b>0,00</b>	<b>0,00</b>	<b>7.734,67</b>
<b>Missione 04 Istruzione e diritto allo studio</b>											

Pag. 1

COMUNE DI TAVERNOLE SUL MELLA

PROSPETTO DELLE SPESE DI BILANCIO PER MISSIONI, PROGRAMMI E MACROAGGREGATI - ESERCIZIO 2018

SPESE CORRENTI - IMPEGNI

Missioni e Programmi \ Macroaggregati	Redditi da lavoro dipendente	Imposte e tasse a carico dell'ente	Acquisto di beni e servizi	Trasferimenti correnti	Trasferimenti di tributi (solo per le Regioni)	Fondi perequativi (solo per le Regioni)	Interessi passivi	Altre spese per redditi da capitale	Rimborsi e poste correttive delle entrate	Altre spese correnti	Totale
	101	102	103	104	105	106	107	108	109	110	100
01 Istruzione prescolastica	0,00	0,00	0,00	3.090,00	0,00	0,00	0,00	0,00	0,00	0,00	3.090,00
02 Altri ordini di istruzione non universitaria	0,00	0,00	51.374,23	1.855,00	0,00	0,00	0,00	0,00	0,00	0,00	53.229,23
03 Edilizia scolastica (solo per le Regioni)	0,00	0,00	0,00	0,00	0,00	0,00	0,00	0,00	0,00	0,00	0,00
04 Istruzione universitaria	0,00	0,00	0,00	0,00	0,00	0,00	0,00	0,00	0,00	0,00	0,00
05 Istruzione tecnica superiore	0,00	0,00	0,00	0,00	0,00	0,00	0,00	0,00	0,00	0,00	0,00
06 Servizi ausiliari all'istruzione	0,00	0,00	0,00	2.000,00	0,00	0,00	0,00	0,00	0,00	0,00	2.000,00
07 Diritto allo studio	0,00	0,00	0,00	24.466,22	0,00	0,00	0,00	0,00	0,00	0,00	24.466,22
08 Politica regionale unitaria per l'istruzione e il diritto allo studio (solo per le Regioni)	0,00	0,00	0,00	0,00	0,00	0,00	0,00	0,00	0,00	0,00	0,00
<b>Totale Missione 4 - Istruzione e diritto allo studio</b>	<b>0,00</b>	<b>0,00</b>	<b>51.374,23</b>	<b>31.411,22</b>	<b>0,00</b>	<b>0,00</b>	<b>0,00</b>	<b>0,00</b>	<b>0,00</b>	<b>0,00</b>	<b>82.785,45</b>
<b>Missione 05 Tutela e valorizzazione dei beni e delle attività culturali</b>											
01 Valorizzazione dei beni di interesse storico	0,00	0,00	12.751,13	17.200,00	0,00	0,00	0,00	0,00	0,00	0,00	29.951,13
02 Attività culturali e interventi diversi nel settore culturale	0,00	0,00	0,00	10.420,53	0,00	0,00	0,00	0,00	0,00	0,00	10.420,53
03 Politica regionale unitaria per la tutela dei beni e delle attività culturali (solo per le Regioni)	0,00	0,00	0,00	0,00	0,00	0,00	0,00	0,00	0,00	0,00	0,00
<b>Totale Missione 5 - Tutela e valorizzazione dei beni e delle attività culturali</b>	<b>0,00</b>	<b>0,00</b>	<b>12.751,13</b>	<b>27.620,53</b>	<b>0,00</b>	<b>0,00</b>	<b>0,00</b>	<b>0,00</b>	<b>0,00</b>	<b>0,00</b>	<b>40.371,66</b>
<b>Missione 06 Politiche giovanili, sport e tempo libero</b>											
01 Sport e tempo libero	0,00	0,00	12.260,86	6.430,48	0,00	0,00	0,00	0,00	0,00	0,00	18.691,34
02 Giovani	0,00	0,00	0,00	0,00	0,00	0,00	0,00	0,00	0,00	0,00	0,00
03 Politica regionale unitaria per i giovani, lo sport e il tempo libero (solo per le Regioni)	0,00	0,00	0,00	0,00	0,00	0,00	0,00	0,00	0,00	0,00	0,00
<b>Totale Missione 6 - Politiche giovanili, sport e tempo libero</b>	<b>0,00</b>	<b>0,00</b>	<b>12.260,86</b>	<b>6.430,48</b>	<b>0,00</b>	<b>0,00</b>	<b>0,00</b>	<b>0,00</b>	<b>0,00</b>	<b>0,00</b>	<b>18.691,34</b>
<b>Missione 07 Turismo</b>											
01 Sviluppo e valorizzazione del turismo	0,00	0,00	0,00	0,00	0,00	0,00	0,00	0,00	0,00	0,00	0,00
02 Politica regionale unitaria per il turismo (solo per le Regioni)	0,00	0,00	0,00	0,00	0,00	0,00	0,00	0,00	0,00	0,00	0,00
<b>Totale Missione 7 - Turismo</b>	<b>0,00</b>	<b>0,00</b>	<b>0,00</b>	<b>0,00</b>	<b>0,00</b>	<b>0,00</b>	<b>0,00</b>	<b>0,00</b>	<b>0,00</b>	<b>0,00</b>	<b>0,00</b>
<b>Missione 08 Assetto del territorio ed edilizia abitativa</b>											
01 Urbanistica e assetto del territorio	0,00	0,00	0,00	0,00	0,00	0,00	0,00	0,00	0,00	0,00	0,00

Pag. 2

**COMUNE DI TAVERNOLE SUL MELLA**  
**PROSPETTO DELLE SPESE DI BILANCIO PER MISSIONI, PROGRAMMI E MACROAGGREGATI - ESERCIZIO 2018**  
**SPESE CORRENTI - IMPEGNI**

Missioni e Programmi \ Macroaggregati	Redditi da lavoro dipendente	Imposte e tasse a carico dell'ente	Acquisto di beni e servizi	Trasferimenti correnti	Trasferimenti di tributi (solo per le Regioni)	Fondi perequativi (solo per le Regioni)	Interessi passivi	Altre spese per redditi da capitale	Rimborsi e poste correttive delle entrate	Altre spese correnti	Totale
	101	102	103	104	105	106	107	108	109	110	100
02 Edilizia residenziale pubblica e locale e piani di edilizia economico-popolare	0,00	0,00	0,00	0,00	0,00	0,00	0,00	0,00	0,00	0,00	0,00
03 Politica regionale unitaria per l'assetto del territorio e l'edilizia abitativa (solo per le Regioni)	0,00	0,00	0,00	0,00	0,00	0,00	0,00	0,00	0,00	0,00	0,00
<b>Totale Missione 8 - Assetto del territorio ed edilizia abitativa</b>	<b>0,00</b>	<b>0,00</b>	<b>0,00</b>	<b>0,00</b>	<b>0,00</b>	<b>0,00</b>	<b>0,00</b>	<b>0,00</b>	<b>0,00</b>	<b>0,00</b>	<b>0,00</b>
<b>Missione 09 Sviluppo sostenibile e tutela del territorio e dell'ambiente</b>											
01 Difesa del suolo	0,00	0,00	0,00	0,00	0,00	0,00	0,00	0,00	0,00	0,00	0,00
02 Tutela, valorizzazione e recupero ambientale	0,00	0,00	0,00	0,00	0,00	0,00	0,00	0,00	0,00	0,00	0,00
03 Rifiuti	0,00	0,00	0,00	100.000,00	0,00	0,00	0,00	0,00	0,00	0,00	100.000,00
04 Servizio idrico integrato	0,00	0,00	0,00	0,00	0,00	0,00	0,00	0,00	0,00	0,00	0,00
05 Aree protette, parchi naturali, protezione naturalistica e forestazione	0,00	0,00	11.212,30	0,00	0,00	0,00	0,00	0,00	0,00	0,00	11.212,30
06 Tutela e valorizzazione delle risorse idriche	0,00	0,00	0,00	0,00	0,00	0,00	0,00	0,00	0,00	0,00	0,00
07 Sviluppo sostenibile territorio montano piccoli Comuni	0,00	0,00	0,00	0,00	0,00	0,00	0,00	0,00	0,00	0,00	0,00
08 Qualità dell'aria e riduzione dell'inquinamento	0,00	0,00	0,00	0,00	0,00	0,00	0,00	0,00	0,00	0,00	0,00
09 Politica regionale unitaria per lo sviluppo sostenibile e la tutela del territorio e l'ambiente (solo per le Regioni)	0,00	0,00	0,00	0,00	0,00	0,00	0,00	0,00	0,00	0,00	0,00
<b>Totale Missione 9 - Sviluppo sostenibile e tutela del territorio e dell'ambiente</b>	<b>0,00</b>	<b>0,00</b>	<b>11.212,30</b>	<b>100.000,00</b>	<b>0,00</b>	<b>0,00</b>	<b>0,00</b>	<b>0,00</b>	<b>0,00</b>	<b>0,00</b>	<b>111.212,30</b>
<b>Missione 10 Trasporti e diritto alla mobilità</b>											
01 Trasporto ferroviario	0,00	0,00	0,00	0,00	0,00	0,00	0,00	0,00	0,00	0,00	0,00
02 Trasporto pubblico locale	0,00	0,00	0,00	0,00	0,00	0,00	0,00	0,00	0,00	0,00	0,00
03 Trasporto per Vie d'acqua	0,00	0,00	0,00	0,00	0,00	0,00	0,00	0,00	0,00	0,00	0,00
04 Altre modalità di trasporto	0,00	0,00	0,00	0,00	0,00	0,00	0,00	0,00	0,00	0,00	0,00
05 Viabilità e infrastrutture stradali	0,00	0,00	53.167,97	77.128,59	0,00	0,00	0,00	0,00	0,00	0,00	130.296,56
06 Politica regionale unitaria per i trasporti e il diritto alla mobilità (solo per le Regioni)	0,00	0,00	0,00	0,00	0,00	0,00	0,00	0,00	0,00	0,00	0,00
<b>Totale Missione 10 - Trasporti e diritto alla mobilità</b>	<b>0,00</b>	<b>0,00</b>	<b>53.167,97</b>	<b>77.128,59</b>	<b>0,00</b>	<b>0,00</b>	<b>0,00</b>	<b>0,00</b>	<b>0,00</b>	<b>0,00</b>	<b>130.296,56</b>
<b>Missione 11 Soccorso civile</b>											
01 Sistema di protezione civile	0,00	0,00	0,00	5.696,00	0,00	0,00	0,00	0,00	0,00	0,00	5.696,00
02 Interventi a seguito di calamità naturali	0,00	0,00	0,00	0,00	0,00	0,00	0,00	0,00	0,00	0,00	0,00

Pag. 3

**COMUNE DI TAVERNOLE SUL MELLA**  
**PROSPETTO DELLE SPESE DI BILANCIO PER MISSIONI, PROGRAMMI E MACROAGGREGATI - ESERCIZIO 2018**  
**SPESE CORRENTI - IMPEGNI**

Missioni e Programmi \ Macroaggregati	Redditi da lavoro dipendente	Imposte e tasse a carico dell'ente	Acquisto di beni e servizi	Trasferimenti correnti	Trasferimenti di tributi (solo per le Regioni)	Fondi perequativi (solo per le Regioni)	Interessi passivi	Altre spese per redditi da capitale	Rimborsi e poste correttive delle entrate	Altre spese correnti	Totale
	101	102	103	104	105	106	107	108	109	110	100
03 Politica regionale unitaria per il soccorso e la protezione civile (solo per le Regioni)	0,00	0,00	0,00	0,00	0,00	0,00	0,00	0,00	0,00	0,00	0,00
<b>Totale Missione 11 - Soccorso civile</b>	<b>0,00</b>	<b>0,00</b>	<b>0,00</b>	<b>5.696,00</b>	<b>0,00</b>	<b>0,00</b>	<b>0,00</b>	<b>0,00</b>	<b>0,00</b>	<b>0,00</b>	<b>5.696,00</b>
<b>Missione 12 Diritti sociali, politiche sociali e famiglia</b>											
01 Interventi per l'infanzia e i minori e per asili nido	0,00	0,00	0,00	0,00	0,00	0,00	0,00	0,00	0,00	0,00	0,00
02 Interventi per la disabilità	0,00	0,00	21.742,83	0,00	0,00	0,00	0,00	0,00	0,00	0,00	21.742,83
03 Interventi per gli anziani	0,00	0,00	0,00	0,00	0,00	0,00	0,00	0,00	0,00	0,00	0,00
04 Interventi per soggetti a rischio di esclusione sociale	0,00	0,00	60.476,00	22.546,57	0,00	0,00	0,00	0,00	0,00	0,00	83.022,57
05 Interventi per la famiglia	0,00	0,00	0,00	0,00	0,00	0,00	0,00	0,00	0,00	0,00	0,00
06 Interventi per il diritto alla casa	0,00	0,00	0,00	0,00	0,00	0,00	0,00	0,00	0,00	0,00	0,00
07 Programmazione e governo della rete dei servizi sociosanitari e sociali	0,00	0,00	0,00	0,00	0,00	0,00	0,00	0,00	0,00	0,00	0,00
08 Cooperazione e associazionismo	0,00	0,00	0,00	0,00	0,00	0,00	0,00	0,00	0,00	0,00	0,00
09 Servizio necroscopico e cimiteriale	0,00	0,00	0,00	8.000,00	0,00	0,00	0,00	0,00	0,00	0,00	8.000,00
10 Politica regionale unitaria per i diritti sociali e la famiglia (solo per le Regioni)	0,00	0,00	0,00	0,00	0,00	0,00	0,00	0,00	0,00	0,00	0,00
<b>Totale Missione 12 - Diritti sociali, politiche sociali e famiglia</b>	<b>0,00</b>	<b>0,00</b>	<b>82.218,83</b>	<b>30.546,57</b>	<b>0,00</b>	<b>0,00</b>	<b>0,00</b>	<b>0,00</b>	<b>0,00</b>	<b>0,00</b>	<b>112.765,40</b>
<b>Missione 13 Tutela della salute</b>											
01 Servizio sanitario regionale - finanziamento ordinario corrente per la garanzia del LEA	0,00	0,00	0,00	0,00	0,00	0,00	0,00	0,00	0,00	0,00	0,00
02 Servizio sanitario regionale - finanziamento aggiuntivo corrente per livelli di assistenza superiori al LEA	0,00	0,00	0,00	0,00	0,00	0,00	0,00	0,00	0,00	0,00	0,00
03 Servizio sanitario regionale - finanziamento aggiuntivo corrente per la copertura dello squilibrio di bilancio corrente	0,00	0,00	0,00	0,00	0,00	0,00	0,00	0,00	0,00	0,00	0,00
06 Servizio sanitario regionale - restituzione maggiori gettiti SSN	0,00	0,00	0,00	0,00	0,00	0,00	0,00	0,00	0,00	0,00	0,00
07 Ulteriori spese in materia sanitaria	0,00	0,00	6.081,81	0,00	0,00	0,00	0,00	0,00	0,00	0,00	6.081,81
08 Politica regionale unitaria per la tutela della salute (solo per le Regioni)	0,00	0,00	0,00	0,00	0,00	0,00	0,00	0,00	0,00	0,00	0,00
<b>Totale Missione 13 - Tutela della salute</b>	<b>0,00</b>	<b>0,00</b>	<b>6.081,81</b>	<b>0,00</b>	<b>0,00</b>	<b>0,00</b>	<b>0,00</b>	<b>0,00</b>	<b>0,00</b>	<b>0,00</b>	<b>6.081,81</b>
<b>Missione 14 Sviluppo economico e competitività</b>											

Pag. 4

COMUNE DI TAVERNOLE SUL MELLA

PROSPETTO DELLE SPESE DI BILANCIO PER MISSIONI, PROGRAMMI E MACROAGGREGATI - ESERCIZIO 2018

SPESE CORRENTI - IMPEGNI

Missioni e Programmi \ Macroaggregati	Redditi da lavoro dipendente	Imposte e tasse a carico dell'ente	Acquisto di beni e servizi	Trasferimenti correnti	Trasferimenti di tributi (solo per le Regioni)	Fondi perequativi (solo per le Regioni)	Interessi passivi	Altre spese per redditi da capitale	Rimborsi e poste correttive delle entrate	Altre spese correnti	Totale
	101	102	103	104	105	106	107	108	109	110	100
01 Industria, PMI e Artigianato	0,00	0,00	0,00	0,00	0,00	0,00	0,00	0,00	0,00	0,00	0,00
02 Commercio - reti distributive - tutela dei consumatori	0,00	0,00	0,00	0,00	0,00	0,00	0,00	0,00	0,00	0,00	0,00
03 Ricerca e innovazione	0,00	0,00	0,00	0,00	0,00	0,00	0,00	0,00	0,00	0,00	0,00
04 Reti e altri servizi di pubblica utilità	0,00	0,00	0,00	0,00	0,00	0,00	0,00	0,00	0,00	0,00	0,00
05 Politica regionale unitaria per lo sviluppo economico e la competitività (solo per le Regioni)	0,00	0,00	0,00	0,00	0,00	0,00	0,00	0,00	0,00	0,00	0,00
<b>Totale Missione 14 - Sviluppo economico e competitività</b>	<b>0,00</b>	<b>0,00</b>	<b>0,00</b>	<b>0,00</b>	<b>0,00</b>	<b>0,00</b>	<b>0,00</b>	<b>0,00</b>	<b>0,00</b>	<b>0,00</b>	<b>0,00</b>
<b>Missione 15 Politiche per il lavoro e la formazione professionale</b>											
01 Servizi per lo sviluppo del mercato del lavoro	0,00	0,00	0,00	0,00	0,00	0,00	0,00	0,00	0,00	0,00	0,00
02 Formazione professionale	0,00	0,00	0,00	0,00	0,00	0,00	0,00	0,00	0,00	0,00	0,00
03 Sostegno all'occupazione	0,00	0,00	0,00	0,00	0,00	0,00	0,00	0,00	0,00	0,00	0,00
04 Politica regionale unitaria per il lavoro e la formazione professionale (solo per le Regioni)	0,00	0,00	0,00	0,00	0,00	0,00	0,00	0,00	0,00	0,00	0,00
<b>Totale Missione 15 - Politiche per il lavoro e la formazione professionale</b>	<b>0,00</b>	<b>0,00</b>	<b>0,00</b>	<b>0,00</b>	<b>0,00</b>	<b>0,00</b>	<b>0,00</b>	<b>0,00</b>	<b>0,00</b>	<b>0,00</b>	<b>0,00</b>
<b>Missione 16 Agricoltura, politiche agroalimentari e pesca</b>											
01 Sviluppo del settore agricolo e del sistema agroalimentare	0,00	0,00	0,00	0,00	0,00	0,00	0,00	0,00	0,00	0,00	0,00
02 Caccia e pesca	0,00	0,00	0,00	0,00	0,00	0,00	0,00	0,00	0,00	0,00	0,00
03 Politica regionale unitaria per l'agricoltura, i sistemi agroalimentari, la caccia e la pesca (solo per le Regioni)	0,00	0,00	0,00	0,00	0,00	0,00	0,00	0,00	0,00	0,00	0,00
<b>Totale Missione 16 - Agricoltura, politiche agroalimentari e pesca</b>	<b>0,00</b>	<b>0,00</b>	<b>0,00</b>	<b>0,00</b>	<b>0,00</b>	<b>0,00</b>	<b>0,00</b>	<b>0,00</b>	<b>0,00</b>	<b>0,00</b>	<b>0,00</b>
<b>Missione 17 Energia e diversificazione delle fonti energetiche</b>											
01 Fonti energetiche	0,00	0,00	0,00	0,00	0,00	0,00	0,00	0,00	0,00	0,00	0,00
02 Politica regionale unitaria per l'energia e la diversificazione delle fonti energetiche (solo per le Regioni)	0,00	0,00	0,00	0,00	0,00	0,00	0,00	0,00	0,00	0,00	0,00
<b>Totale Missione 17 - Energia e diversificazione delle fonti energetiche</b>	<b>0,00</b>	<b>0,00</b>	<b>0,00</b>	<b>0,00</b>	<b>0,00</b>	<b>0,00</b>	<b>0,00</b>	<b>0,00</b>	<b>0,00</b>	<b>0,00</b>	<b>0,00</b>
<b>Missione 18 Relazioni con le altre autonomie territoriali e locali</b>											

Pag. 5

COMUNE DI TAVERNOLE SUL MELLA

PROSPETTO DELLE SPESE DI BILANCIO PER MISSIONI, PROGRAMMI E MACROAGGREGATI - ESERCIZIO 2018

SPESE CORRENTI - IMPEGNI

Missioni e Programmi \ Macroaggregati	Redditi da lavoro dipendente	Imposte e tasse a carico dell'ente	Acquisto di beni e servizi	Trasferimenti correnti	Trasferimenti di tributi (solo per le Regioni)	Fondi perequativi (solo per le Regioni)	Interessi passivi	Altre spese per redditi da capitale	Rimborsi e poste correttive delle entrate	Altre spese correnti	Totale
	101	102	103	104	105	106	107	108	109	110	100
01 Relazioni finanziarie con le altre autonomie territoriali	0,00	0,00	0,00	0,00	0,00	0,00	0,00	0,00	0,00	0,00	0,00
02 Politica regionale unitaria per le relazioni con le altre autonomie locali (solo per le Regioni)	0,00	0,00	0,00	0,00	0,00	0,00	0,00	0,00	0,00	0,00	0,00
<b>Totale Missione 18 - Relazioni con le altre autonomie territoriali e locali</b>	<b>0,00</b>	<b>0,00</b>	<b>0,00</b>	<b>0,00</b>	<b>0,00</b>	<b>0,00</b>	<b>0,00</b>	<b>0,00</b>	<b>0,00</b>	<b>0,00</b>	<b>0,00</b>
<b>Missione 19 Relazioni Internazionali</b>											
01 Relazioni internazionali e Cooperazione allo sviluppo	0,00	0,00	0,00	0,00	0,00	0,00	0,00	0,00	0,00	0,00	0,00
02 Cooperazione territoriale	0,00	0,00	0,00	0,00	0,00	0,00	0,00	0,00	0,00	0,00	0,00
<b>Totale Missione 19 - Relazioni Internazionali</b>	<b>0,00</b>	<b>0,00</b>	<b>0,00</b>	<b>0,00</b>	<b>0,00</b>	<b>0,00</b>	<b>0,00</b>	<b>0,00</b>	<b>0,00</b>	<b>0,00</b>	<b>0,00</b>
<b>Missione 20 Fondi e accantonamenti</b>											
01 Fondo di riserva	0,00	0,00	0,00	0,00	0,00	0,00	0,00	0,00	0,00	0,00	0,00
02 Fondo crediti di dubbia esigibilità	0,00	0,00	0,00	0,00	0,00	0,00	0,00	0,00	0,00	0,00	0,00
03 Altri fondi	0,00	0,00	0,00	0,00	0,00	0,00	0,00	0,00	0,00	0,00	0,00
<b>Totale Missione 20 - Fondi e accantonamenti</b>	<b>0,00</b>	<b>0,00</b>	<b>0,00</b>	<b>0,00</b>	<b>0,00</b>	<b>0,00</b>	<b>0,00</b>	<b>0,00</b>	<b>0,00</b>	<b>0,00</b>	<b>0,00</b>
<b>Missione 60 Debito pubblico</b>											
01 Quota interessi ammortamento mutui e prestiti obbligazionari	0,00	0,00	0,00	0,00	0,00	0,00	18.743,13	0,00	0,00	0,00	18.743,13
<b>Totale Missione 60 - Debito pubblico</b>	<b>0,00</b>	<b>0,00</b>	<b>0,00</b>	<b>0,00</b>	<b>0,00</b>	<b>0,00</b>	<b>18.743,13</b>	<b>0,00</b>	<b>0,00</b>	<b>0,00</b>	<b>18.743,13</b>
<b>Missione 60 Anticipazioni finanziarie</b>											
01 Restituzione anticipazione di tesoreria	0,00	0,00	0,00	0,00	0,00	0,00	0,00	0,00	0,00	0,00	0,00
<b>Totale Missione 60 - Anticipazioni finanziarie</b>	<b>0,00</b>	<b>0,00</b>	<b>0,00</b>	<b>0,00</b>	<b>0,00</b>	<b>0,00</b>	<b>0,00</b>	<b>0,00</b>	<b>0,00</b>	<b>0,00</b>	<b>0,00</b>
<b>Totale Macroaggregati</b>	<b>199.179,87</b>	<b>26.232,64</b>	<b>293.137,65</b>	<b>328.940,96</b>	<b>0,00</b>	<b>0,00</b>	<b>18.743,13</b>	<b>0,00</b>	<b>1.458,92</b>	<b>21.388,49</b>	<b>889.081,26</b>

Pag. 6



COMUNE DI TAVERNOLE SUL MELLA

PROSPETTO DELLE SPESE DI BILANCIO PER MISSIONI, PROGRAMMI E MACROAGGREGATI - ESERCIZIO 2018

SPESE IN CONTO CAPITALE E SPESE PER INCREMENTO DI ATTIVITA' FINANZIARIE - IMPEGNI

Missioni e Programmi \ Macroaggregati	Tributi in conto capitale a carico dell'ente	Investimenti fissi lordi e acquisto di terreni	Contributi agli investimenti	Altri trasferimenti in conto capitale	Altre spese in conto capitale	Totale SPESE IN CONTO CAPITALE	Acquisizioni di attività finanziarie	Concessione crediti di breve termine	Concessione crediti di medio-lungo termine	Altre spese per incremento di attività finanziarie	Totale SPESE PER INCREMENTO DI ATTIVITA' FINANZIARIE
	201	202	203	204	205	200	301	302	303	304	300
<b>Missione 01 Servizi Istituzionali, generali e di gestione</b>											
01	0,00	0,00	0,00	0,00	0,00	0,00	0,00	0,00	0,00	0,00	0,00
02	0,00	0,00	0,00	0,00	0,00	0,00	0,00	0,00	0,00	0,00	0,00
03	0,00	0,00	0,00	0,00	0,00	0,00	0,00	0,00	0,00	0,00	0,00
04	0,00	0,00	0,00	0,00	0,00	0,00	0,00	0,00	0,00	0,00	0,00
05	0,00	136,75	105.754,13	0,00	0,00	105.890,88	0,00	0,00	0,00	0,00	0,00
06	0,00	0,00	0,00	0,00	0,00	0,00	0,00	0,00	0,00	0,00	0,00
07	0,00	0,00	0,00	0,00	0,00	0,00	0,00	0,00	0,00	0,00	0,00
08	0,00	0,00	0,00	0,00	0,00	0,00	0,00	0,00	0,00	0,00	0,00
09	0,00	0,00	0,00	0,00	0,00	0,00	0,00	0,00	0,00	0,00	0,00
10	0,00	0,00	0,00	0,00	0,00	0,00	0,00	0,00	0,00	0,00	0,00
11	0,00	5.000,00	6.000,00	0,00	0,00	11.000,00	0,00	0,00	0,00	0,00	0,00
12	0,00	0,00	0,00	0,00	0,00	0,00	0,00	0,00	0,00	0,00	0,00
<b>Totale Missione 1 - Servizi Istituzionali, generali e di gestione</b>	<b>0,00</b>	<b>5.136,75</b>	<b>111.754,13</b>	<b>0,00</b>	<b>0,00</b>	<b>116.890,88</b>	<b>0,00</b>	<b>0,00</b>	<b>0,00</b>	<b>0,00</b>	<b>0,00</b>
<b>Missione 02 Giustizia</b>											
01	0,00	0,00	0,00	0,00	0,00	0,00	0,00	0,00	0,00	0,00	0,00
02	0,00	0,00	0,00	0,00	0,00	0,00	0,00	0,00	0,00	0,00	0,00
03	0,00	0,00	0,00	0,00	0,00	0,00	0,00	0,00	0,00	0,00	0,00
<b>Totale Missione 2 - Giustizia</b>	<b>0,00</b>	<b>0,00</b>	<b>0,00</b>	<b>0,00</b>	<b>0,00</b>	<b>0,00</b>	<b>0,00</b>	<b>0,00</b>	<b>0,00</b>	<b>0,00</b>	<b>0,00</b>
<b>Missione 03 Ordine pubblico e sicurezza</b>											
01	0,00	0,00	0,00	0,00	0,00	0,00	0,00	0,00	0,00	0,00	0,00
02	0,00	0,00	0,00	0,00	0,00	0,00	0,00	0,00	0,00	0,00	0,00
03	0,00	0,00	0,00	0,00	0,00	0,00	0,00	0,00	0,00	0,00	0,00
<b>Totale Missione 3 - Ordine pubblico e sicurezza</b>	<b>0,00</b>	<b>0,00</b>	<b>0,00</b>	<b>0,00</b>	<b>0,00</b>	<b>0,00</b>	<b>0,00</b>	<b>0,00</b>	<b>0,00</b>	<b>0,00</b>	<b>0,00</b>

Pag. 1

COMUNE DI TAVERNOLE SUL MELLA

PROSPETTO DELLE SPESE DI BILANCIO PER MISSIONI, PROGRAMMI E MACROAGGREGATI - ESERCIZIO 2018

SPESE IN CONTO CAPITALE E SPESE PER INCREMENTO DI ATTIVITA' FINANZIARIE - IMPEGNI

Missioni e Programmi \ Macroaggregati	Tributi in conto capitale a carico dell'ente	Investimenti fissi lordi e acquisto di terreni	Contributi agli investimenti	Altri trasferimenti in conto capitale	Altre spese in conto capitale	Totale SPESE IN CONTO CAPITALE	Acquisizioni di attività finanziarie	Concessione crediti di breve termine	Concessione crediti di medio-lungo termine	Altre spese per incremento di attività finanziarie	Totale SPESE PER INCREMENTO DI ATTIVITA' FINANZIARIE
	201	202	203	204	205	200	301	302	303	304	300
<b>Missione 04 Istruzione e diritto allo studio</b>											
01	0,00	0,00	0,00	0,00	0,00	0,00	0,00	0,00	0,00	0,00	0,00
02	0,00	0,00	0,00	0,00	0,00	0,00	0,00	0,00	0,00	0,00	0,00
03	0,00	0,00	0,00	0,00	0,00	0,00	0,00	0,00	0,00	0,00	0,00
04	0,00	0,00	0,00	0,00	0,00	0,00	0,00	0,00	0,00	0,00	0,00
05	0,00	0,00	0,00	0,00	0,00	0,00	0,00	0,00	0,00	0,00	0,00
06	0,00	0,00	0,00	0,00	0,00	0,00	0,00	0,00	0,00	0,00	0,00
07	0,00	0,00	0,00	0,00	0,00	0,00	0,00	0,00	0,00	0,00	0,00
08	0,00	0,00	0,00	0,00	0,00	0,00	0,00	0,00	0,00	0,00	0,00
<b>Totale Missione 4 - Istruzione e diritto allo studio</b>	<b>0,00</b>	<b>0,00</b>	<b>0,00</b>	<b>0,00</b>	<b>0,00</b>	<b>0,00</b>	<b>0,00</b>	<b>0,00</b>	<b>0,00</b>	<b>0,00</b>	<b>0,00</b>
<b>Missione 05 Tutela e valorizzazione dei beni e delle attività culturali</b>											
01	0,00	0,00	0,00	0,00	0,00	0,00	0,00	0,00	0,00	0,00	0,00
02	0,00	0,00	0,00	0,00	0,00	0,00	0,00	0,00	0,00	0,00	0,00
03	0,00	0,00	0,00	0,00	0,00	0,00	0,00	0,00	0,00	0,00	0,00
<b>Totale Missione 5 - Tutela e valorizzazione dei beni e delle attività culturali</b>	<b>0,00</b>	<b>0,00</b>	<b>0,00</b>	<b>0,00</b>	<b>0,00</b>	<b>0,00</b>	<b>0,00</b>	<b>0,00</b>	<b>0,00</b>	<b>0,00</b>	<b>0,00</b>
<b>Missione 06 Politiche giovanili, sport e tempo libero</b>											
01	0,00	15.000,00	0,00	0,00	0,00	15.000,00	0,00	0,00	0,00	0,00	0,00
02	0,00	0,00	0,00	0,00	0,00	0,00	0,00	0,00	0,00	0,00	0,00
03	0,00	0,00	0,00	0,00	0,00	0,00	0,00	0,00	0,00	0,00	0,00
<b>Totale Missione 6 - Politiche giovanili, sport e tempo libero</b>	<b>0,00</b>	<b>15.000,00</b>	<b>0,00</b>	<b>0,00</b>	<b>0,00</b>	<b>15.000,00</b>	<b>0,00</b>	<b>0,00</b>	<b>0,00</b>	<b>0,00</b>	<b>0,00</b>
<b>Missione 07 Turismo</b>											
01	0,00	0,00	0,00	0,00	0,00	0,00	0,00	0,00	0,00	0,00	0,00
02	0,00	0,00	0,00	0,00	0,00	0,00	0,00	0,00	0,00	0,00	0,00
<b>Totale Missione 7 - Turismo</b>	<b>0,00</b>	<b>0,00</b>	<b>0,00</b>	<b>0,00</b>	<b>0,00</b>	<b>0,00</b>	<b>0,00</b>	<b>0,00</b>	<b>0,00</b>	<b>0,00</b>	<b>0,00</b>

Pag. 2



COMUNE DI TAVERNOLE SUL MELLA

PROSPETTO DELLE SPESE DI BILANCIO PER MISSIONI, PROGRAMMI E MACROAGGREGATI - ESERCIZIO 2018  
SPESE IN CONTO CAPITALE E SPESE PER INCREMENTO DI ATTIVITA' FINANZIARIE - IMPEGNI

Missioni e Programmi \ Macroaggregati	Tributi in conto capitale a carico dell'ente	Investimenti fissi lordi e acquisto di terreni	Contributi agli investimenti	Altri trasferimenti in conto capitale	Altre spese in conto capitale	Totale SPESE IN CONTO CAPITALE	Acquisizioni di attività finanziarie	Concessione crediti di breve termine	Concessione crediti di medio-lungo termine	Altre spese per incremento di attività finanziarie	Totale SPESE PER INCREMENTO DI ATTIVITA' FINANZIARIE
	201	202	203	204	205	200	301	302	303	304	300
<b>Missione 08 Assetto del territorio ed edilizia abitativa</b>											
01	Urbanistica e assetto del territorio	0,00	0,00	0,00	0,00	0,00	0,00	0,00	0,00	0,00	0,00
02	Edilizia residenziale pubblica e locale e piani di edilizia economico-popolare	0,00	0,00	0,00	0,00	0,00	0,00	0,00	0,00	0,00	0,00
03	Politica regionale unitaria per l'assetto del territorio e l'edilizia abitativa (solo per le Regioni)	0,00	0,00	0,00	0,00	0,00	0,00	0,00	0,00	0,00	0,00
	<b>Totale Missione 8 - Assetto del territorio ed edilizia abitativa</b>	0,00	0,00	0,00	0,00	0,00	0,00	0,00	0,00	0,00	0,00
<b>Missione 09 Sviluppo sostenibile e tutela del territorio e dell'ambiente</b>											
01	Difesa del suolo	0,00	0,00	0,00	0,00	0,00	0,00	0,00	0,00	0,00	0,00
02	Tutela, valorizzazione e recupero ambientale	0,00	0,00	0,00	0,00	0,00	0,00	0,00	0,00	0,00	0,00
03	Rifiuti	0,00	59.892,98	0,00	0,00	0,00	59.892,98	0,00	0,00	0,00	0,00
04	Servizio idrico integrato	0,00	0,00	0,00	0,00	0,00	0,00	0,00	0,00	0,00	0,00
05	Aree protette, parchi naturali, protezione naturalistica e forestazione	0,00	0,00	0,00	0,00	0,00	0,00	0,00	0,00	0,00	0,00
06	Tutela e valorizzazione delle risorse idriche	0,00	0,00	0,00	0,00	0,00	0,00	0,00	0,00	0,00	0,00
07	Sviluppo sostenibile territorio montano piccoli Comuni	0,00	0,00	0,00	0,00	0,00	0,00	0,00	0,00	0,00	0,00
08	Qualità dell'aria e riduzione dell'inquinamento	0,00	0,00	0,00	0,00	0,00	0,00	0,00	0,00	0,00	0,00
09	Politica regionale unitaria per lo sviluppo sostenibile e la tutela del territorio e l'ambiente (solo per le Regioni)	0,00	0,00	0,00	0,00	0,00	0,00	0,00	0,00	0,00	0,00
	<b>Totale Missione 9 - Sviluppo sostenibile e tutela del territorio e dell'ambiente</b>	0,00	59.892,98	0,00	0,00	0,00	59.892,98	0,00	0,00	0,00	0,00
<b>Missione 10 Trasporti e diritto alla mobilità</b>											
01	Trasporto ferroviario	0,00	0,00	0,00	0,00	0,00	0,00	0,00	0,00	0,00	0,00
02	Trasporto pubblico locale	0,00	0,00	0,00	0,00	0,00	0,00	0,00	0,00	0,00	0,00
03	Trasporto per vie d'acqua	0,00	0,00	0,00	0,00	0,00	0,00	0,00	0,00	0,00	0,00
04	Altre modalità di trasporto	0,00	0,00	0,00	0,00	0,00	0,00	0,00	0,00	0,00	0,00
05	Viabilità e infrastrutture stradali	0,00	0,00	10.950,00	0,00	0,00	10.950,00	0,00	0,00	0,00	0,00
06	Politica regionale unitaria per i trasporti e il diritto alla mobilità (solo per le Regioni)	0,00	0,00	0,00	0,00	0,00	0,00	0,00	0,00	0,00	0,00
	<b>Totale Missione 10 - Trasporti e diritto alla mobilità</b>	0,00	0,00	10.950,00	0,00	0,00	10.950,00	0,00	0,00	0,00	0,00

Pag. 3

COMUNE DI TAVERNOLE SUL MELLA

PROSPETTO DELLE SPESE DI BILANCIO PER MISSIONI, PROGRAMMI E MACROAGGREGATI - ESERCIZIO 2018  
SPESE IN CONTO CAPITALE E SPESE PER INCREMENTO DI ATTIVITA' FINANZIARIE - IMPEGNI

Missioni e Programmi \ Macroaggregati	Tributi in conto capitale a carico dell'ente	Investimenti fissi lordi e acquisto di terreni	Contributi agli investimenti	Altri trasferimenti in conto capitale	Altre spese in conto capitale	Totale SPESE IN CONTO CAPITALE	Acquisizioni di attività finanziarie	Concessione crediti di breve termine	Concessione crediti di medio-lungo termine	Altre spese per incremento di attività finanziarie	Totale SPESE PER INCREMENTO DI ATTIVITA' FINANZIARIE
	201	202	203	204	205	200	301	302	303	304	300
<b>Missione 11 Soccorso civile</b>											
01	Sistema di protezione civile	0,00	0,00	0,00	0,00	0,00	0,00	0,00	0,00	0,00	0,00
02	Interventi a seguito di calamità naturali	0,00	0,00	0,00	0,00	0,00	0,00	0,00	0,00	0,00	0,00
03	Politica regionale unitaria per il soccorso e la protezione civile (solo per le Regioni)	0,00	0,00	0,00	0,00	0,00	0,00	0,00	0,00	0,00	0,00
	<b>Totale Missione 11 - Soccorso civile</b>	0,00	0,00	0,00	0,00	0,00	0,00	0,00	0,00	0,00	0,00
<b>Missione 12 Diritti sociali, politiche sociali e famiglia</b>											
01	Interventi per l'infanzia e i minori e per asili nido	0,00	0,00	0,00	0,00	0,00	0,00	0,00	0,00	0,00	0,00
02	Interventi per la disabilità	0,00	0,00	0,00	0,00	0,00	0,00	0,00	0,00	0,00	0,00
03	Interventi per gli anziani	0,00	0,00	0,00	0,00	0,00	0,00	0,00	0,00	0,00	0,00
04	Interventi per soggetti a rischio di esclusione sociale	0,00	0,00	0,00	0,00	0,00	0,00	0,00	0,00	0,00	0,00
05	Interventi per le famiglie	0,00	0,00	0,00	0,00	0,00	0,00	0,00	0,00	0,00	0,00
06	Interventi per il diritto alla casa	0,00	0,00	0,00	0,00	0,00	0,00	0,00	0,00	0,00	0,00
07	Programmazione e governo della rete dei servizi socio-sanitari e sociali	0,00	0,00	0,00	0,00	0,00	0,00	0,00	0,00	0,00	0,00
08	Cooperazione e associazionismo	0,00	0,00	0,00	0,00	0,00	0,00	0,00	0,00	0,00	0,00
09	Servizio necroscopico e cimiteriale	0,00	0,00	0,00	0,00	0,00	0,00	0,00	0,00	0,00	0,00
10	Politica regionale unitaria per i diritti sociali e la famiglia (solo per le Regioni)	0,00	0,00	0,00	0,00	0,00	0,00	0,00	0,00	0,00	0,00
	<b>Totale Missione 12 - Diritti sociali, politiche sociali e famiglia</b>	0,00	0,00	0,00	0,00	0,00	0,00	0,00	0,00	0,00	0,00
<b>Missione 13 Tutela della salute</b>											
04	Servizio sanitario regionale - ripiano di disavanzi sanitari relativi ad esercizi pregressi	0,00	0,00	0,00	0,00	0,00	0,00	0,00	0,00	0,00	0,00
05	Servizio sanitario regionale - Investimenti sanitari	0,00	0,00	0,00	0,00	0,00	0,00	0,00	0,00	0,00	0,00
07	Ulteriori spese in materia sanitaria	0,00	0,00	0,00	0,00	0,00	0,00	0,00	0,00	0,00	0,00
08	Politica regionale unitaria per la tutela della salute (solo per le Regioni)	0,00	0,00	0,00	0,00	0,00	0,00	0,00	0,00	0,00	0,00
	<b>Totale Missione 13 - Tutela della salute</b>	0,00	0,00	0,00	0,00	0,00	0,00	0,00	0,00	0,00	0,00
<b>Missione 14 Sviluppo economico e competitività</b>											

Pag. 4



COMUNE DI TAVERNOLE SUL MELLA

PROSPETTO DELLE SPESE DI BILANCIO PER MISSIONI, PROGRAMMI E MACROAGGREGATI - ESERCIZIO 2018  
SPESE IN CONTO CAPITALE E SPESE PER INCREMENTO DI ATTIVITA' FINANZIARIE - IMPEGNI

Missioni e Programmi \ Macroaggregati	Tributi in conto capitale a carico dell'ente	Investimenti fissi lordi e acquisto di terreni	Contributi agli investimenti	Altri trasferimenti in conto capitale	Altre spese in conto capitale	Totale SPESE IN CONTO CAPITALE	Acquisizioni di attività finanziarie	Concessione crediti di breve termine	Concessione crediti di medio-lungo termine	Altre spese per incremento di attività finanziarie	Totale SPESE PER INCREMENTO DI ATTIVITA' FINANZIARIE
	201	202	203	204	205	200	301	302	303	304	300
01 Industria, PMI e Artigianato	0,00	0,00	0,00	0,00	0,00	0,00	0,00	0,00	0,00	0,00	0,00
02 Commercio - reti distributive - tutela dei consumatori	0,00	0,00	0,00	0,00	0,00	0,00	0,00	0,00	0,00	0,00	0,00
03 Ricerca e Innovazione	0,00	0,00	0,00	0,00	0,00	0,00	0,00	0,00	0,00	0,00	0,00
04 Reti e altri servizi di pubblica utilità	0,00	0,00	0,00	0,00	0,00	0,00	0,00	0,00	0,00	0,00	0,00
05 Politica regionale unitaria per lo sviluppo economico e la competitività (solo per le Regioni)	0,00	0,00	0,00	0,00	0,00	0,00	0,00	0,00	0,00	0,00	0,00
<b>Totale Missione 14 - Sviluppo economico e competitività</b>	<b>0,00</b>	<b>0,00</b>	<b>0,00</b>	<b>0,00</b>	<b>0,00</b>	<b>0,00</b>	<b>0,00</b>	<b>0,00</b>	<b>0,00</b>	<b>0,00</b>	<b>0,00</b>
<b>Missione 15 Politiche per il lavoro e la formazione professionale</b>											
01 Servizi per lo sviluppo del mercato del lavoro	0,00	0,00	0,00	0,00	0,00	0,00	0,00	0,00	0,00	0,00	0,00
02 Formazione professionale	0,00	0,00	0,00	0,00	0,00	0,00	0,00	0,00	0,00	0,00	0,00
03 Sostegno all'occupazione	0,00	0,00	0,00	0,00	0,00	0,00	0,00	0,00	0,00	0,00	0,00
04 Politica regionale unitaria per il lavoro e la formazione professionale (solo per le Regioni)	0,00	0,00	0,00	0,00	0,00	0,00	0,00	0,00	0,00	0,00	0,00
<b>Totale Missione 15 - Politiche per il lavoro e la formazione professionale</b>	<b>0,00</b>	<b>0,00</b>	<b>0,00</b>	<b>0,00</b>	<b>0,00</b>	<b>0,00</b>	<b>0,00</b>	<b>0,00</b>	<b>0,00</b>	<b>0,00</b>	<b>0,00</b>
<b>Missione 16 Agricoltura, politiche agroalimentari e pesca</b>											
01 Sviluppo del settore agricolo e del sistema agroalimentare	0,00	70.701,53	0,00	0,00	0,00	70.701,53	0,00	0,00	0,00	0,00	0,00
02 Caccia e pesca	0,00	0,00	0,00	0,00	0,00	0,00	0,00	0,00	0,00	0,00	0,00
03 Politica regionale unitaria per l'agricoltura, i sistemi agroalimentari, la caccia e la pesca (solo per le Regioni)	0,00	0,00	0,00	0,00	0,00	0,00	0,00	0,00	0,00	0,00	0,00
<b>Totale Missione 16 - Agricoltura, politiche agroalimentari e pesca</b>	<b>0,00</b>	<b>70.701,53</b>	<b>0,00</b>	<b>0,00</b>	<b>0,00</b>	<b>70.701,53</b>	<b>0,00</b>	<b>0,00</b>	<b>0,00</b>	<b>0,00</b>	<b>0,00</b>
<b>Missione 17 Energia e diversificazione delle fonti energetiche</b>											
01 Fondi energetiche	0,00	0,00	0,00	0,00	0,00	0,00	0,00	0,00	0,00	0,00	0,00
02 Politica regionale unitaria per l'energia e la diversificazione delle fonti energetiche (solo per le Regioni)	0,00	0,00	0,00	0,00	0,00	0,00	0,00	0,00	0,00	0,00	0,00
<b>Totale Missione 17 - Energia e diversificazione delle fonti energetiche</b>	<b>0,00</b>	<b>0,00</b>	<b>0,00</b>	<b>0,00</b>	<b>0,00</b>	<b>0,00</b>	<b>0,00</b>	<b>0,00</b>	<b>0,00</b>	<b>0,00</b>	<b>0,00</b>

Pag. 5

COMUNE DI TAVERNOLE SUL MELLA

PROSPETTO DELLE SPESE DI BILANCIO PER MISSIONI, PROGRAMMI E MACROAGGREGATI - ESERCIZIO 2018  
SPESE IN CONTO CAPITALE E SPESE PER INCREMENTO DI ATTIVITA' FINANZIARIE - IMPEGNI

Missioni e Programmi \ Macroaggregati	Tributi in conto capitale a carico dell'ente	Investimenti fissi lordi e acquisto di terreni	Contributi agli investimenti	Altri trasferimenti in conto capitale	Altre spese in conto capitale	Totale SPESE IN CONTO CAPITALE	Acquisizioni di attività finanziarie	Concessione crediti di breve termine	Concessione crediti di medio-lungo termine	Altre spese per incremento di attività finanziarie	Totale SPESE PER INCREMENTO DI ATTIVITA' FINANZIARIE
	201	202	203	204	205	200	301	302	303	304	300
<b>Missione 18 Relazioni con le altre autonomie territoriali e locali</b>											
01 Relazioni finanziarie con le altre autonomie territoriali	0,00	0,00	0,00	0,00	0,00	0,00	0,00	0,00	0,00	0,00	0,00
02 Politica regionale unitaria per le relazioni con le altre autonomie locali (solo per le Regioni)	0,00	0,00	0,00	0,00	0,00	0,00	0,00	0,00	0,00	0,00	0,00
<b>Totale Missione 18 - Relazioni con le altre autonomie territoriali e locali</b>	<b>0,00</b>	<b>0,00</b>	<b>0,00</b>	<b>0,00</b>	<b>0,00</b>	<b>0,00</b>	<b>0,00</b>	<b>0,00</b>	<b>0,00</b>	<b>0,00</b>	<b>0,00</b>
<b>Missione 19 Relazioni internazionali</b>											
01 Relazioni Internazionali e Cooperazione allo sviluppo	0,00	0,00	0,00	0,00	0,00	0,00	0,00	0,00	0,00	0,00	0,00
02 Cooperazione territoriale	0,00	0,00	0,00	0,00	0,00	0,00	0,00	0,00	0,00	0,00	0,00
<b>Totale Missione 19 - Relazioni Internazionali</b>	<b>0,00</b>	<b>0,00</b>	<b>0,00</b>	<b>0,00</b>	<b>0,00</b>	<b>0,00</b>	<b>0,00</b>	<b>0,00</b>	<b>0,00</b>	<b>0,00</b>	<b>0,00</b>
<b>Missione 20 Fondi e accantonamenti</b>											
02 Fondo crediti di dubbia esigibilità	0,00	0,00	0,00	0,00	0,00	0,00	0,00	0,00	0,00	0,00	0,00
03 Altri fondi	0,00	0,00	0,00	0,00	0,00	0,00	0,00	0,00	0,00	0,00	0,00
<b>Totale Missione 20 - Fondi e accantonamenti</b>	<b>0,00</b>	<b>0,00</b>	<b>0,00</b>	<b>0,00</b>	<b>0,00</b>	<b>0,00</b>	<b>0,00</b>	<b>0,00</b>	<b>0,00</b>	<b>0,00</b>	<b>0,00</b>
<b>Totale Macroaggregati</b>	<b>0,00</b>	<b>150.731,26</b>	<b>122.704,13</b>	<b>0,00</b>	<b>0,00</b>	<b>273.435,39</b>	<b>0,00</b>	<b>0,00</b>	<b>0,00</b>	<b>0,00</b>	<b>0,00</b>

Pag. 6



**COMUNE DI TAVERNOLE SUL MELLA**  
**PROSPETTO DELLE SPESE DI BILANCIO PER MISSIONI, PROGRAMMI E MACROAGGREGATI - ESERCIZIO 2018**  
**SPESE PER RIMBORSO DI PRESTITI - IMPEGNI**

Missioni e Programmi \ Macroaggregati		Rimborso di titoli obbligazionari	Rimborso prestiti a breve termine	Rimborso mutui e altri finanziamenti a medio lungo termine	Rimborso di altre forme di indebitamento	Fondi per rimborso prestiti (1)	Totale
		401	402	403	404	405	400
<i>Missione 20 Fondi e accantonamenti</i>							
03	Altri fondi	0,00	0,00	0,00	0,00	0,00	0,00
<b>Totale Missione 20 - Fondi e accantonamenti</b>		<b>0,00</b>	<b>0,00</b>	<b>0,00</b>	<b>0,00</b>	<b>0,00</b>	<b>0,00</b>
<i>Missione 50 Debito pubblico</i>							
02	Quota capitale ammortamento mutui e prestiti obbligazionari	0,00	0,00	146.670,45	0,00	0,00	146.670,45
<b>Totale Missione 50 - Debito pubblico</b>		<b>0,00</b>	<b>0,00</b>	<b>146.670,45</b>	<b>0,00</b>	<b>0,00</b>	<b>146.670,45</b>
<b>Totale Macroaggregati</b>		<b>0,00</b>	<b>0,00</b>	<b>146.670,45</b>	<b>0,00</b>	<b>0,00</b>	<b>146.670,45</b>


(1) Gli stanziamenti di spesa riguardanti il macroaggregato "Fondi per rimborso prestiti" non possono essere impegnati e pagati.



COMUNE DI TAVERNOLE SUL MELLA

PROSPETTO DELLE SPESE DI BILANCIO PER MISSIONI, PROGRAMMI E MACROAGGREGATI - ESERCIZIO 2018  
 SPESE PER SERVIZI PER CONTO TERZI E PARTITE DI GIRO - IMPEGNI

Missioni e Programmi \ Macroaggregati		Uscite per partite di giro	Uscite per conto terzi	Totale
		701	702	700
<i>Missione 99 Servizi per conto terzi</i>				
01	Servizi per conto terzi - Partite di giro	93.544,18	40.770,48	134.314,66
02	Anticipazioni per il finanziamento del sistema sanitario nazionale	0,00	0,00	0,00
Totale Missione 99 - Servizi per conto terzi		93.544,18	40.770,48	134.314,66
<i>Totale Macroaggregati</i>		93.544,18	40.770,48	134.314,66



COMUNE DI TAVERNOLE SUL MELLA

PROSPETTO DELLE SPESE DI BILANCIO PER MISSIONI, PROGRAMMI E MACROAGGREGATI - ESERCIZIO 2018

SPESE CORRENTI - PAGAMENTI IN C/COMPETENZA

Missioni e Programmi \ Macroaggregati	Redditi da lavoro dipendente	Imposte e tasse a carico dell'ente	Acquisto di beni e servizi	Trasferimenti correnti	Trasferimenti di tributi (solo per le Regioni)	Fondi perequativi (solo per le Regioni)	Interessi passivi	Altre spese per redditi da capitale	Rimborsi e poste correttive delle entrate	Altre spese correnti	Totale
	101	102	103	104	105	106	107	108	109	110	100
<b>Missione 01 Servizi istituzionali, generali e di gestione</b>											
01 Organi Istituzionali	0,00	1.258,22	19.184,38	0,00	0,00	0,00	0,00	0,00	0,00	0,00	20.442,60
02 Segreteria generale	15.736,56	0,00	15.884,14	1.744,89	0,00	0,00	0,00	0,00	0,00	0,00	33.365,59
03 Gestione economica, finanziaria, programmazione e provveditorato	42.313,73	0,00	0,00	15.200,00	0,00	0,00	0,00	0,00	0,00	2.950,35	60.464,08
04 Gestione delle entrate tributarie e servizi fiscali	0,00	0,00	0,00	0,00	0,00	0,00	0,00	0,00	1.458,92	0,00	1.458,92
05 Gestione dei beni demaniali e patrimoniali	0,00	0,00	9.196,20	0,00	0,00	0,00	0,00	0,00	0,00	0,00	9.196,20
06 Ufficio tecnico	58.277,86	0,00	0,00	17.101,82	0,00	0,00	0,00	0,00	0,00	0,00	75.379,68
07 Elezioni e consultazioni popolari - Anagrafe e stato civile	13.848,39	0,00	0,00	64,00	0,00	0,00	0,00	0,00	0,00	3.977,10	17.889,49
08 Statistica e sistemi informatici	0,00	0,00	0,00	0,00	0,00	0,00	0,00	0,00	0,00	0,00	0,00
09 Assistenza tecnico-amministrativa agli enti locali	0,00	0,00	0,00	0,00	0,00	0,00	0,00	0,00	0,00	0,00	0,00
10 Risorse umane	0,00	0,00	0,00	0,00	0,00	0,00	0,00	0,00	0,00	0,00	0,00
11 Altri servizi generali	62.732,40	14.860,05	10.837,87	0,00	0,00	0,00	0,00	0,00	0,00	13.627,00	102.057,32
12 Politica regionale unitaria per i servizi istituzionali, generali e di gestione (solo per le Regioni)	0,00	0,00	0,00	0,00	0,00	0,00	0,00	0,00	0,00	0,00	0,00
<b>Totale Missione 1 - Servizi istituzionali, generali e di gestione</b>	<b>192.908,93</b>	<b>16.118,27</b>	<b>55.102,59</b>	<b>34.110,71</b>	<b>0,00</b>	<b>0,00</b>	<b>0,00</b>	<b>0,00</b>	<b>1.458,92</b>	<b>20.554,45</b>	<b>320.253,87</b>
<b>Missione 02 Giustizia</b>											
01 Uffici giudiziari	0,00	0,00	0,00	0,00	0,00	0,00	0,00	0,00	0,00	0,00	0,00
02 Casa circondariale e altri servizi	0,00	0,00	0,00	0,00	0,00	0,00	0,00	0,00	0,00	0,00	0,00
03 Politica regionale unitaria per la giustizia (solo per le Regioni)	0,00	0,00	0,00	0,00	0,00	0,00	0,00	0,00	0,00	0,00	0,00
<b>Totale Missione 2 - Giustizia</b>	<b>0,00</b>	<b>0,00</b>	<b>0,00</b>	<b>0,00</b>	<b>0,00</b>	<b>0,00</b>	<b>0,00</b>	<b>0,00</b>	<b>0,00</b>	<b>0,00</b>	<b>0,00</b>
<b>Missione 03 Ordine pubblico e sicurezza</b>											
01 Polizia locale e amministrativa	0,00	0,00	0,00	0,00	0,00	0,00	0,00	0,00	0,00	0,00	0,00
02 Sistema integrato di sicurezza urbana	0,00	0,00	0,00	0,00	0,00	0,00	0,00	0,00	0,00	0,00	0,00
03 Politica regionale unitaria per l'ordine pubblico e la sicurezza (solo per le Regioni)	0,00	0,00	0,00	0,00	0,00	0,00	0,00	0,00	0,00	0,00	0,00
<b>Totale Missione 3 - Ordine pubblico e sicurezza</b>	<b>0,00</b>	<b>0,00</b>	<b>0,00</b>	<b>0,00</b>	<b>0,00</b>	<b>0,00</b>	<b>0,00</b>	<b>0,00</b>	<b>0,00</b>	<b>0,00</b>	<b>0,00</b>
<b>Missione 04 Istruzione e diritto allo studio</b>											

Pag. 1

COMUNE DI TAVERNOLE SUL MELLA

PROSPETTO DELLE SPESE DI BILANCIO PER MISSIONI, PROGRAMMI E MACROAGGREGATI - ESERCIZIO 2018

SPESE CORRENTI - PAGAMENTI IN C/COMPETENZA

Missioni e Programmi \ Macroaggregati	Redditi da lavoro dipendente	Imposte e tasse a carico dell'ente	Acquisto di beni e servizi	Trasferimenti correnti	Trasferimenti di tributi (solo per le Regioni)	Fondi perequativi (solo per le Regioni)	Interessi passivi	Altre spese per redditi da capitale	Rimborsi e poste correttive delle entrate	Altre spese correnti	Totale
	101	102	103	104	105	106	107	108	109	110	100
01 Istruzione prescolastica	0,00	0,00	0,00	3.090,00	0,00	0,00	0,00	0,00	0,00	0,00	3.090,00
02 Altri ordini di istruzione non universitaria	0,00	0,00	43.133,68	1.855,00	0,00	0,00	0,00	0,00	0,00	0,00	44.988,68
03 Edilizia scolastica (solo per le Regioni)	0,00	0,00	0,00	0,00	0,00	0,00	0,00	0,00	0,00	0,00	0,00
04 Istruzione universitaria	0,00	0,00	0,00	0,00	0,00	0,00	0,00	0,00	0,00	0,00	0,00
05 Istruzione tecnica superiore	0,00	0,00	0,00	0,00	0,00	0,00	0,00	0,00	0,00	0,00	0,00
06 Servizi ausiliari all'istruzione	0,00	0,00	0,00	2.000,00	0,00	0,00	0,00	0,00	0,00	0,00	2.000,00
07 Diritto allo studio	0,00	0,00	0,00	0,00	0,00	0,00	0,00	0,00	0,00	0,00	0,00
08 Politica regionale unitaria per l'istruzione e il diritto allo studio (solo per le Regioni)	0,00	0,00	0,00	0,00	0,00	0,00	0,00	0,00	0,00	0,00	0,00
<b>Totale Missione 4 - Istruzione e diritto allo studio</b>	<b>0,00</b>	<b>0,00</b>	<b>43.133,68</b>	<b>6.945,00</b>	<b>0,00</b>	<b>0,00</b>	<b>0,00</b>	<b>0,00</b>	<b>0,00</b>	<b>0,00</b>	<b>50.078,68</b>
<b>Missione 05 Tutela e valorizzazione dei beni e delle attività culturali</b>											
01 Valorizzazione dei beni di interesse storico	0,00	0,00	11.435,16	17.200,00	0,00	0,00	0,00	0,00	0,00	0,00	28.635,16
02 Attività culturali e interventi diversi nel settore culturale	0,00	0,00	0,00	3.600,00	0,00	0,00	0,00	0,00	0,00	0,00	3.600,00
03 Politica regionale unitaria per la tutela dei beni e delle attività culturali (solo per le Regioni)	0,00	0,00	0,00	0,00	0,00	0,00	0,00	0,00	0,00	0,00	0,00
<b>Totale Missione 5 - Tutela e valorizzazione dei beni e delle attività culturali</b>	<b>0,00</b>	<b>0,00</b>	<b>11.435,16</b>	<b>20.800,00</b>	<b>0,00</b>	<b>0,00</b>	<b>0,00</b>	<b>0,00</b>	<b>0,00</b>	<b>0,00</b>	<b>32.235,16</b>
<b>Missione 06 Politiche giovanili, sport e tempo libero</b>											
01 Sport e tempo libero	0,00	0,00	9.838,46	3.415,24	0,00	0,00	0,00	0,00	0,00	0,00	13.253,70
02 Giovani	0,00	0,00	0,00	0,00	0,00	0,00	0,00	0,00	0,00	0,00	0,00
03 Politica regionale unitaria per i giovani, lo sport e il tempo libero (solo per le Regioni)	0,00	0,00	0,00	0,00	0,00	0,00	0,00	0,00	0,00	0,00	0,00
<b>Totale Missione 6 - Politiche giovanili, sport e tempo libero</b>	<b>0,00</b>	<b>0,00</b>	<b>9.838,46</b>	<b>3.415,24</b>	<b>0,00</b>	<b>0,00</b>	<b>0,00</b>	<b>0,00</b>	<b>0,00</b>	<b>0,00</b>	<b>13.253,70</b>
<b>Missione 07 Turismo</b>											
01 Sviluppo e valorizzazione del turismo	0,00	0,00	0,00	0,00	0,00	0,00	0,00	0,00	0,00	0,00	0,00
02 Politica regionale unitaria per il turismo (solo per le Regioni)	0,00	0,00	0,00	0,00	0,00	0,00	0,00	0,00	0,00	0,00	0,00
<b>Totale Missione 7 - Turismo</b>	<b>0,00</b>	<b>0,00</b>	<b>0,00</b>	<b>0,00</b>	<b>0,00</b>	<b>0,00</b>	<b>0,00</b>	<b>0,00</b>	<b>0,00</b>	<b>0,00</b>	<b>0,00</b>
<b>Missione 08 Assetto del territorio ed edilizia abitativa</b>											
01 Urbanistica e assetto del territorio	0,00	0,00	0,00	0,00	0,00	0,00	0,00	0,00	0,00	0,00	0,00

Pag. 2

**COMUNE DI TAVERNOLE SUL MELLA**  
**PROSPETTO DELLE SPESE DI BILANCIO PER MISSIONI, PROGRAMMI E MACROAGGREGATI - ESERCIZIO 2018**  
**SPESE CORRENTI - PAGAMENTI IN C/COMPETENZA**

Missioni e Programmi \ Macroaggregati	Redditi da lavoro dipendente	Imposte e tasse a carico dell'ente	Acquisto di beni e servizi	Trasferimenti correnti	Trasferimenti di tributi (solo per le Regioni)	Fondi perequativi (solo per le Regioni)	Interessi passivi	Altre spese per redditi da capitale	Rimborsi e poste correttive delle entrate	Altre spese correnti	Totale
	101	102	103	104	105	106	107	108	109	110	100
02 Edilizia residenziale pubblica e locale e piani di edilizia economico-popolare	0,00	0,00	0,00	0,00	0,00	0,00	0,00	0,00	0,00	0,00	0,00
03 Politica regionale unitaria per l'assetto del territorio e l'edilizia abitativa (solo per le Regioni)	0,00	0,00	0,00	0,00	0,00	0,00	0,00	0,00	0,00	0,00	0,00
<b>Totale Missione 8 - Assetto del territorio ed edilizia abitativa</b>	<b>0,00</b>	<b>0,00</b>	<b>0,00</b>	<b>0,00</b>	<b>0,00</b>	<b>0,00</b>	<b>0,00</b>	<b>0,00</b>	<b>0,00</b>	<b>0,00</b>	<b>0,00</b>
<b>Missione 09 Sviluppo sostenibile e tutela del territorio e dell'ambiente</b>											
01 Difesa del suolo	0,00	0,00	0,00	0,00	0,00	0,00	0,00	0,00	0,00	0,00	0,00
02 Tutela, valorizzazione e recupero ambientale	0,00	0,00	0,00	0,00	0,00	0,00	0,00	0,00	0,00	0,00	0,00
03 Rifiuti	0,00	0,00	0,00	100.000,00	0,00	0,00	0,00	0,00	0,00	0,00	100.000,00
04 Servizio idrico integrato	0,00	0,00	0,00	0,00	0,00	0,00	0,00	0,00	0,00	0,00	0,00
05 Aree protette, parchi naturali, protezione naturalistica e forestazione	0,00	0,00	7.082,30	0,00	0,00	0,00	0,00	0,00	0,00	0,00	7.082,30
06 Tutela e valorizzazione delle risorse idriche	0,00	0,00	0,00	0,00	0,00	0,00	0,00	0,00	0,00	0,00	0,00
07 Sviluppo sostenibile territorio montano piccoli Comuni	0,00	0,00	0,00	0,00	0,00	0,00	0,00	0,00	0,00	0,00	0,00
08 Qualità dell'aria e riduzione dell'inquinamento	0,00	0,00	0,00	0,00	0,00	0,00	0,00	0,00	0,00	0,00	0,00
09 Politica regionale unitaria per lo sviluppo sostenibile e la tutela del territorio e l'ambiente (solo per le Regioni)	0,00	0,00	0,00	0,00	0,00	0,00	0,00	0,00	0,00	0,00	0,00
<b>Totale Missione 9 - Sviluppo sostenibile e tutela del territorio e dell'ambiente</b>	<b>0,00</b>	<b>0,00</b>	<b>7.082,30</b>	<b>100.000,00</b>	<b>0,00</b>	<b>0,00</b>	<b>0,00</b>	<b>0,00</b>	<b>0,00</b>	<b>0,00</b>	<b>107.082,30</b>
<b>Missione 10 Trasporti e diritto alla mobilità</b>											
01 Trasporto ferroviario	0,00	0,00	0,00	0,00	0,00	0,00	0,00	0,00	0,00	0,00	0,00
02 Trasporto pubblico locale	0,00	0,00	0,00	0,00	0,00	0,00	0,00	0,00	0,00	0,00	0,00
03 Trasporto per vie d'acqua	0,00	0,00	0,00	0,00	0,00	0,00	0,00	0,00	0,00	0,00	0,00
04 Altre modalità di trasporto	0,00	0,00	0,00	0,00	0,00	0,00	0,00	0,00	0,00	0,00	0,00
05 Viabilità e Infrastrutture stradali	0,00	0,00	46.819,93	14.392,14	0,00	0,00	0,00	0,00	0,00	0,00	61.212,07
06 Politica regionale unitaria per i trasporti e il diritto alla mobilità (solo per le Regioni)	0,00	0,00	0,00	0,00	0,00	0,00	0,00	0,00	0,00	0,00	0,00
<b>Totale Missione 10 - Trasporti e diritto alla mobilità</b>	<b>0,00</b>	<b>0,00</b>	<b>46.819,93</b>	<b>14.392,14</b>	<b>0,00</b>	<b>0,00</b>	<b>0,00</b>	<b>0,00</b>	<b>0,00</b>	<b>0,00</b>	<b>61.212,07</b>
<b>Missione 11 Soccorso civile</b>											
01 Sistema di protezione civile	0,00	0,00	0,00	5.696,00	0,00	0,00	0,00	0,00	0,00	0,00	5.696,00
02 Interventi a seguito di calamità naturali	0,00	0,00	0,00	0,00	0,00	0,00	0,00	0,00	0,00	0,00	0,00

Pag. 3

**COMUNE DI TAVERNOLE SUL MELLA**  
**PROSPETTO DELLE SPESE DI BILANCIO PER MISSIONI, PROGRAMMI E MACROAGGREGATI - ESERCIZIO 2018**  
**SPESE CORRENTI - PAGAMENTI IN C/COMPETENZA**

Missioni e Programmi \ Macroaggregati	Redditi da lavoro dipendente	Imposte e tasse a carico dell'ente	Acquisto di beni e servizi	Trasferimenti correnti	Trasferimenti di tributi (solo per le Regioni)	Fondi perequativi (solo per le Regioni)	Interessi passivi	Altre spese per redditi da capitale	Rimborsi e poste correttive delle entrate	Altre spese correnti	Totale
	101	102	103	104	105	106	107	108	109	110	100
03 Politica regionale unitaria per il soccorso e la protezione civile (solo per le Regioni)	0,00	0,00	0,00	0,00	0,00	0,00	0,00	0,00	0,00	0,00	0,00
<b>Totale Missione 11 - Soccorso civile</b>	<b>0,00</b>	<b>0,00</b>	<b>0,00</b>	<b>5.696,00</b>	<b>0,00</b>	<b>0,00</b>	<b>0,00</b>	<b>0,00</b>	<b>0,00</b>	<b>0,00</b>	<b>5.696,00</b>
<b>Missione 12 Diritti sociali, politiche sociali e famiglia</b>											
01 Interventi per l'infanzia e i minori e per asili nido	0,00	0,00	0,00	0,00	0,00	0,00	0,00	0,00	0,00	0,00	0,00
02 Interventi per la disabilità	0,00	0,00	19.217,18	0,00	0,00	0,00	0,00	0,00	0,00	0,00	19.217,18
03 Interventi per gli anziani	0,00	0,00	0,00	0,00	0,00	0,00	0,00	0,00	0,00	0,00	0,00
04 Interventi per soggetti a rischio di esclusione sociale	0,00	0,00	52.753,00	19.622,27	0,00	0,00	0,00	0,00	0,00	0,00	72.375,27
05 Interventi per le famiglie	0,00	0,00	0,00	0,00	0,00	0,00	0,00	0,00	0,00	0,00	0,00
06 Interventi per il diritto alla casa	0,00	0,00	0,00	0,00	0,00	0,00	0,00	0,00	0,00	0,00	0,00
07 Programmazione e governo della rete dei servizi socio-sanitari e sociali	0,00	0,00	0,00	0,00	0,00	0,00	0,00	0,00	0,00	0,00	0,00
08 Cooperazione e associazionismo	0,00	0,00	0,00	0,00	0,00	0,00	0,00	0,00	0,00	0,00	0,00
09 Servizio necroscopico e cimiteriale	0,00	0,00	0,00	8.000,00	0,00	0,00	0,00	0,00	0,00	0,00	8.000,00
10 Politica regionale unitaria per i diritti sociali e la famiglia (solo per le Regioni)	0,00	0,00	0,00	0,00	0,00	0,00	0,00	0,00	0,00	0,00	0,00
<b>Totale Missione 12 - Diritti sociali, politiche sociali e famiglia</b>	<b>0,00</b>	<b>0,00</b>	<b>71.970,18</b>	<b>27.622,27</b>	<b>0,00</b>	<b>0,00</b>	<b>0,00</b>	<b>0,00</b>	<b>0,00</b>	<b>0,00</b>	<b>99.592,45</b>
<b>Missione 13 Tutela della salute</b>											
01 Servizio sanitario regionale - finanziamento ordinario corrente per la garanzia del LEA	0,00	0,00	0,00	0,00	0,00	0,00	0,00	0,00	0,00	0,00	0,00
02 Servizio sanitario regionale - finanziamento aggiuntivo corrente per livelli di assistenza superiori al LEA	0,00	0,00	0,00	0,00	0,00	0,00	0,00	0,00	0,00	0,00	0,00
03 Servizio sanitario regionale - finanziamento aggiuntivo corrente per la copertura dello squilibrio di bilancio corrente	0,00	0,00	0,00	0,00	0,00	0,00	0,00	0,00	0,00	0,00	0,00
06 Servizio sanitario regionale - restituzione maggiori gettiti SSN	0,00	0,00	0,00	0,00	0,00	0,00	0,00	0,00	0,00	0,00	0,00
07 Ulteriori spese in materia sanitaria	0,00	0,00	5.928,13	0,00	0,00	0,00	0,00	0,00	0,00	0,00	5.928,13
08 Politica regionale unitaria per la tutela della salute (solo per le Regioni)	0,00	0,00	0,00	0,00	0,00	0,00	0,00	0,00	0,00	0,00	0,00
<b>Totale Missione 13 - Tutela della salute</b>	<b>0,00</b>	<b>0,00</b>	<b>5.928,13</b>	<b>0,00</b>	<b>0,00</b>	<b>0,00</b>	<b>0,00</b>	<b>0,00</b>	<b>0,00</b>	<b>0,00</b>	<b>5.928,13</b>
<b>Missione 14 Sviluppo economico e competitività</b>											

Pag. 4



COMUNE DI TAVERNOLE SUL MELLA

PROSPETTO DELLE SPESE DI BILANCIO PER MISSIONI, PROGRAMMI E MACROAGGREGATI - ESERCIZIO 2018

SPESE CORRENTI - PAGAMENTI IN C/COMPETENZA

Missioni e Programmi \ Macroaggregati	Redditi da lavoro dipendente	Imposte e tasse a carico dell'ente	Acquisto di beni e servizi	Trasferimenti correnti	Trasferimenti di tributi (solo per le Regioni)	Fondi perequativi (solo per le Regioni)	Interessi passivi	Altre spese per redditi da capitale	Rimborsi e poste correttive delle entrate	Altre spese correnti	Totale
	101	102	103	104	105	106	107	108	109	110	100
01 Industria, PMI e Artigianato	0,00	0,00	0,00	0,00	0,00	0,00	0,00	0,00	0,00	0,00	0,00
02 Commercio - reti distributive - tutela dei consumatori	0,00	0,00	0,00	0,00	0,00	0,00	0,00	0,00	0,00	0,00	0,00
03 Ricerca e innovazione	0,00	0,00	0,00	0,00	0,00	0,00	0,00	0,00	0,00	0,00	0,00
04 Reti e altri servizi di pubblica utilità	0,00	0,00	0,00	0,00	0,00	0,00	0,00	0,00	0,00	0,00	0,00
05 Politica regionale unitaria per lo sviluppo economico e la competitività (solo per le Regioni)	0,00	0,00	0,00	0,00	0,00	0,00	0,00	0,00	0,00	0,00	0,00
<b>Totale Missione 14 - Sviluppo economico e competitività</b>	<b>0,00</b>	<b>0,00</b>	<b>0,00</b>	<b>0,00</b>	<b>0,00</b>	<b>0,00</b>	<b>0,00</b>	<b>0,00</b>	<b>0,00</b>	<b>0,00</b>	<b>0,00</b>
<b>Missione 15 Politiche per il lavoro e la formazione professionale</b>											
01 Servizi per lo sviluppo del mercato del lavoro	0,00	0,00	0,00	0,00	0,00	0,00	0,00	0,00	0,00	0,00	0,00
02 Formazione professionale	0,00	0,00	0,00	0,00	0,00	0,00	0,00	0,00	0,00	0,00	0,00
03 Sostegno all'occupazione	0,00	0,00	0,00	0,00	0,00	0,00	0,00	0,00	0,00	0,00	0,00
04 Politica regionale unitaria per il lavoro e la formazione professionale (solo per le Regioni)	0,00	0,00	0,00	0,00	0,00	0,00	0,00	0,00	0,00	0,00	0,00
<b>Totale Missione 15 - Politiche per il lavoro e la formazione professionale</b>	<b>0,00</b>	<b>0,00</b>	<b>0,00</b>	<b>0,00</b>	<b>0,00</b>	<b>0,00</b>	<b>0,00</b>	<b>0,00</b>	<b>0,00</b>	<b>0,00</b>	<b>0,00</b>
<b>Missione 16 Agricoltura, politiche agroalimentari e pesca</b>											
01 Sviluppo del settore agricolo e del sistema agroalimentare	0,00	0,00	0,00	0,00	0,00	0,00	0,00	0,00	0,00	0,00	0,00
02 Caccia e pesca	0,00	0,00	0,00	0,00	0,00	0,00	0,00	0,00	0,00	0,00	0,00
03 Politica regionale unitaria per l'agricoltura, i sistemi agroalimentari, la caccia e la pesca (solo per le Regioni)	0,00	0,00	0,00	0,00	0,00	0,00	0,00	0,00	0,00	0,00	0,00
<b>Totale Missione 16 - Agricoltura, politiche agroalimentari e pesca</b>	<b>0,00</b>	<b>0,00</b>	<b>0,00</b>	<b>0,00</b>	<b>0,00</b>	<b>0,00</b>	<b>0,00</b>	<b>0,00</b>	<b>0,00</b>	<b>0,00</b>	<b>0,00</b>
<b>Missione 17 Energia e diversificazione delle fonti energetiche</b>											
01 Fonti energetiche	0,00	0,00	0,00	0,00	0,00	0,00	0,00	0,00	0,00	0,00	0,00
02 Politica regionale unitaria per l'energia e la diversificazione delle fonti energetiche (solo per le Regioni)	0,00	0,00	0,00	0,00	0,00	0,00	0,00	0,00	0,00	0,00	0,00
<b>Totale Missione 17 - Energia e diversificazione delle fonti energetiche</b>	<b>0,00</b>	<b>0,00</b>	<b>0,00</b>	<b>0,00</b>	<b>0,00</b>	<b>0,00</b>	<b>0,00</b>	<b>0,00</b>	<b>0,00</b>	<b>0,00</b>	<b>0,00</b>
<b>Missione 18 Relazioni con le altre autonomie territoriali e locali</b>											

Pag. 5

COMUNE DI TAVERNOLE SUL MELLA

PROSPETTO DELLE SPESE DI BILANCIO PER MISSIONI, PROGRAMMI E MACROAGGREGATI - ESERCIZIO 2018

SPESE CORRENTI - PAGAMENTI IN C/COMPETENZA

Missioni e Programmi \ Macroaggregati	Redditi da lavoro dipendente	Imposte e tasse a carico dell'ente	Acquisto di beni e servizi	Trasferimenti correnti	Trasferimenti di tributi (solo per le Regioni)	Fondi perequativi (solo per le Regioni)	Interessi passivi	Altre spese per redditi da capitale	Rimborsi e poste correttive delle entrate	Altre spese correnti	Totale
	101	102	103	104	105	106	107	108	109	110	100
01 Relazioni finanziarie con le altre autonomie territoriali	0,00	0,00	0,00	0,00	0,00	0,00	0,00	0,00	0,00	0,00	0,00
02 Politica regionale unitaria per le relazioni con le altre autonomie locali (solo per le Regioni)	0,00	0,00	0,00	0,00	0,00	0,00	0,00	0,00	0,00	0,00	0,00
<b>Totale Missione 18 - Relazioni con le altre autonomie territoriali e locali</b>	<b>0,00</b>	<b>0,00</b>	<b>0,00</b>	<b>0,00</b>	<b>0,00</b>	<b>0,00</b>	<b>0,00</b>	<b>0,00</b>	<b>0,00</b>	<b>0,00</b>	<b>0,00</b>
<b>Missione 19 Relazioni internazionali</b>											
01 Relazioni internazionali e Cooperazione allo sviluppo	0,00	0,00	0,00	0,00	0,00	0,00	0,00	0,00	0,00	0,00	0,00
02 Cooperazione territoriale	0,00	0,00	0,00	0,00	0,00	0,00	0,00	0,00	0,00	0,00	0,00
<b>Totale Missione 19 - Relazioni internazionali</b>	<b>0,00</b>	<b>0,00</b>	<b>0,00</b>	<b>0,00</b>	<b>0,00</b>	<b>0,00</b>	<b>0,00</b>	<b>0,00</b>	<b>0,00</b>	<b>0,00</b>	<b>0,00</b>
<b>Missione 20 Fondi e accantonamenti</b>											
01 Fondo di riserva	0,00	0,00	0,00	0,00	0,00	0,00	0,00	0,00	0,00	0,00	0,00
02 Fondo crediti di dubbia esigibilità	0,00	0,00	0,00	0,00	0,00	0,00	0,00	0,00	0,00	0,00	0,00
03 Altri fondi	0,00	0,00	0,00	0,00	0,00	0,00	0,00	0,00	0,00	0,00	0,00
<b>Totale Missione 20 - Fondi e accantonamenti</b>	<b>0,00</b>	<b>0,00</b>	<b>0,00</b>	<b>0,00</b>	<b>0,00</b>	<b>0,00</b>	<b>0,00</b>	<b>0,00</b>	<b>0,00</b>	<b>0,00</b>	<b>0,00</b>
<b>Missione 60 Debito pubblico</b>											
01 Quota interessi ammortamento mutui e prestiti obbligazionari	0,00	0,00	0,00	0,00	0,00	0,00	18.743,13	0,00	0,00	0,00	18.743,13
<b>Totale Missione 60 - Debito pubblico</b>	<b>0,00</b>	<b>0,00</b>	<b>0,00</b>	<b>0,00</b>	<b>0,00</b>	<b>0,00</b>	<b>18.743,13</b>	<b>0,00</b>	<b>0,00</b>	<b>0,00</b>	<b>18.743,13</b>
<b>Missione 60 Anticipazioni finanziarie</b>											
01 Restituzione anticipazione di tesoreria	0,00	0,00	0,00	0,00	0,00	0,00	0,00	0,00	0,00	0,00	0,00
<b>Totale Missione 60 - Anticipazioni finanziarie</b>	<b>0,00</b>	<b>0,00</b>	<b>0,00</b>	<b>0,00</b>	<b>0,00</b>	<b>0,00</b>	<b>0,00</b>	<b>0,00</b>	<b>0,00</b>	<b>0,00</b>	<b>0,00</b>
<b>Totale Macroaggregati</b>	<b>192.908,93</b>	<b>16.118,27</b>	<b>251.310,43</b>	<b>212.981,36</b>	<b>0,00</b>	<b>0,00</b>	<b>18.743,13</b>	<b>0,00</b>	<b>1.458,92</b>	<b>20.554,45</b>	<b>714.075,49</b>

(\*) Allegato introdotto dal DM 1 dicembre 2015. Gli enti locali possono rinviare la decorrenza dell'aggiornamento dello schema di rendiconto all'esercizio in cui i rendiconti dei Comuni e delle Province sono acquisiti dalla banca dati delle amministrazioni pubbliche di cui all'articolo 13 della legge n. 196 del 2009 e resi disponibili a ISTAT

Pag. 6



COMUNE DI TAVERNOLE SUL MELLA

PROSPETTO DELLE SPESE DI BILANCIO PER MISSIONI, PROGRAMMI E MACROAGGREGATI - ESERCIZIO 2018  
SPESE IN CONTO CAPITALE E SPESE PER INCREMENTO DI ATTIVITA' FINANZIARIE - PAGAMENTI IN C/COMPETENZA

Missioni e Programmi \ Macroaggregati	Tributi in conto capitale a carico dell'ente	Investimenti fissi lordi e acquisto di terreni	Contributi agli investimenti	Altri trasferimenti in conto capitale	Altre spese in conto capitale	Totale SPESE IN CONTO CAPITALE	Acquisizioni di attività finanziarie	Concessione crediti di breve termine	Concessione crediti di medio-lungo termine	Altre spese per incremento di attività finanziarie	Totale SPESE PER INCREMENTO DI ATTIVITA' FINANZIARIE
	201	202	203	204	205	200	301	302	303	304	300
<b>Missione 01 Servizi Istituzionali, generali e di gestione</b>											
01	0,00	0,00	0,00	0,00	0,00	0,00	0,00	0,00	0,00	0,00	0,00
02	0,00	0,00	0,00	0,00	0,00	0,00	0,00	0,00	0,00	0,00	0,00
03	0,00	0,00	0,00	0,00	0,00	0,00	0,00	0,00	0,00	0,00	0,00
04	0,00	0,00	0,00	0,00	0,00	0,00	0,00	0,00	0,00	0,00	0,00
05	0,00	0,00	94.160,22	0,00	0,00	94.160,22	0,00	0,00	0,00	0,00	0,00
06	0,00	0,00	0,00	0,00	0,00	0,00	0,00	0,00	0,00	0,00	0,00
07	0,00	0,00	0,00	0,00	0,00	0,00	0,00	0,00	0,00	0,00	0,00
08	0,00	0,00	0,00	0,00	0,00	0,00	0,00	0,00	0,00	0,00	0,00
09	0,00	0,00	0,00	0,00	0,00	0,00	0,00	0,00	0,00	0,00	0,00
10	0,00	0,00	0,00	0,00	0,00	0,00	0,00	0,00	0,00	0,00	0,00
11	0,00	1.278,92	6.000,00	0,00	0,00	7.278,92	0,00	0,00	0,00	0,00	0,00
12	0,00	0,00	0,00	0,00	0,00	0,00	0,00	0,00	0,00	0,00	0,00
<b>Totale Missione 1 - Servizi Istituzionali, generali e di gestione</b>	<b>0,00</b>	<b>1.278,92</b>	<b>100.160,22</b>	<b>0,00</b>	<b>0,00</b>	<b>101.439,14</b>	<b>0,00</b>	<b>0,00</b>	<b>0,00</b>	<b>0,00</b>	<b>0,00</b>
<b>Missione 02 Giustizia</b>											
01	0,00	0,00	0,00	0,00	0,00	0,00	0,00	0,00	0,00	0,00	0,00
02	0,00	0,00	0,00	0,00	0,00	0,00	0,00	0,00	0,00	0,00	0,00
03	0,00	0,00	0,00	0,00	0,00	0,00	0,00	0,00	0,00	0,00	0,00
<b>Totale Missione 2 - Giustizia</b>	<b>0,00</b>	<b>0,00</b>	<b>0,00</b>	<b>0,00</b>	<b>0,00</b>	<b>0,00</b>	<b>0,00</b>	<b>0,00</b>	<b>0,00</b>	<b>0,00</b>	<b>0,00</b>
<b>Missione 03 Ordine pubblico e sicurezza</b>											
01	0,00	0,00	0,00	0,00	0,00	0,00	0,00	0,00	0,00	0,00	0,00
02	0,00	0,00	0,00	0,00	0,00	0,00	0,00	0,00	0,00	0,00	0,00
03	0,00	0,00	0,00	0,00	0,00	0,00	0,00	0,00	0,00	0,00	0,00
<b>Totale Missione 3 - Ordine pubblico e sicurezza</b>	<b>0,00</b>	<b>0,00</b>	<b>0,00</b>	<b>0,00</b>	<b>0,00</b>	<b>0,00</b>	<b>0,00</b>	<b>0,00</b>	<b>0,00</b>	<b>0,00</b>	<b>0,00</b>

Pag. 1

COMUNE DI TAVERNOLE SUL MELLA

PROSPETTO DELLE SPESE DI BILANCIO PER MISSIONI, PROGRAMMI E MACROAGGREGATI - ESERCIZIO 2018  
SPESE IN CONTO CAPITALE E SPESE PER INCREMENTO DI ATTIVITA' FINANZIARIE - PAGAMENTI IN C/COMPETENZA

Missioni e Programmi \ Macroaggregati	Tributi in conto capitale a carico dell'ente	Investimenti fissi lordi e acquisto di terreni	Contributi agli investimenti	Altri trasferimenti in conto capitale	Altre spese in conto capitale	Totale SPESE IN CONTO CAPITALE	Acquisizioni di attività finanziarie	Concessione crediti di breve termine	Concessione crediti di medio-lungo termine	Altre spese per incremento di attività finanziarie	Totale SPESE PER INCREMENTO DI ATTIVITA' FINANZIARIE
	201	202	203	204	205	200	301	302	303	304	300
<b>Missione 04 Istruzione e diritto allo studio</b>											
01	0,00	0,00	0,00	0,00	0,00	0,00	0,00	0,00	0,00	0,00	0,00
02	0,00	0,00	0,00	0,00	0,00	0,00	0,00	0,00	0,00	0,00	0,00
03	0,00	0,00	0,00	0,00	0,00	0,00	0,00	0,00	0,00	0,00	0,00
04	0,00	0,00	0,00	0,00	0,00	0,00	0,00	0,00	0,00	0,00	0,00
05	0,00	0,00	0,00	0,00	0,00	0,00	0,00	0,00	0,00	0,00	0,00
06	0,00	0,00	0,00	0,00	0,00	0,00	0,00	0,00	0,00	0,00	0,00
07	0,00	0,00	0,00	0,00	0,00	0,00	0,00	0,00	0,00	0,00	0,00
08	0,00	0,00	0,00	0,00	0,00	0,00	0,00	0,00	0,00	0,00	0,00
<b>Totale Missione 4 - Istruzione e diritto allo studio</b>	<b>0,00</b>	<b>0,00</b>	<b>0,00</b>	<b>0,00</b>	<b>0,00</b>	<b>0,00</b>	<b>0,00</b>	<b>0,00</b>	<b>0,00</b>	<b>0,00</b>	<b>0,00</b>
<b>Missione 05 Tutela e valorizzazione dei beni e delle attività culturali</b>											
01	0,00	0,00	0,00	0,00	0,00	0,00	0,00	0,00	0,00	0,00	0,00
02	0,00	0,00	0,00	0,00	0,00	0,00	0,00	0,00	0,00	0,00	0,00
03	0,00	0,00	0,00	0,00	0,00	0,00	0,00	0,00	0,00	0,00	0,00
<b>Totale Missione 5 - Tutela e valorizzazione dei beni e delle attività culturali</b>	<b>0,00</b>	<b>0,00</b>	<b>0,00</b>	<b>0,00</b>	<b>0,00</b>	<b>0,00</b>	<b>0,00</b>	<b>0,00</b>	<b>0,00</b>	<b>0,00</b>	<b>0,00</b>
<b>Missione 06 Politiche giovanili, sport e tempo libero</b>											
01	0,00	150,00	0,00	0,00	0,00	150,00	0,00	0,00	0,00	0,00	0,00
02	0,00	0,00	0,00	0,00	0,00	0,00	0,00	0,00	0,00	0,00	0,00
03	0,00	0,00	0,00	0,00	0,00	0,00	0,00	0,00	0,00	0,00	0,00
<b>Totale Missione 6 - Politiche giovanili, sport e tempo libero</b>	<b>0,00</b>	<b>150,00</b>	<b>0,00</b>	<b>0,00</b>	<b>0,00</b>	<b>150,00</b>	<b>0,00</b>	<b>0,00</b>	<b>0,00</b>	<b>0,00</b>	<b>0,00</b>
<b>Missione 07 Turismo</b>											
01	0,00	0,00	0,00	0,00	0,00	0,00	0,00	0,00	0,00	0,00	0,00
02	0,00	0,00	0,00	0,00	0,00	0,00	0,00	0,00	0,00	0,00	0,00
<b>Totale Missione 7 - Turismo</b>	<b>0,00</b>	<b>0,00</b>	<b>0,00</b>	<b>0,00</b>	<b>0,00</b>	<b>0,00</b>	<b>0,00</b>	<b>0,00</b>	<b>0,00</b>	<b>0,00</b>	<b>0,00</b>

Pag. 2

COMUNE DI TAVERNOLE SUL MELLA

PROSPETTO DELLE SPESE DI BILANCIO PER MISSIONI, PROGRAMMI E MACROAGGREGATI - ESERCIZIO 2018  
SPESE IN CONTO CAPITALE E SPESE PER INCREMENTO DI ATTIVITA' FINANZIARIE - PAGAMENTI IN C/COMPETENZA

Missioni e Programmi \ Macroaggregati	Tributi in conto capitale a carico dell'ente	Investimenti fissi lordi e acquisto di terreni	Contributi agli investimenti	Altri trasferimenti in conto capitale	Altre spese in conto capitale	Totale SPESE IN CONTO CAPITALE	Acquisizioni di attività finanziarie	Concessione crediti di breve termine	Concessione crediti di medio-lungo termine	Altre spese per incremento di attività finanziarie	Totale SPESE PER INCREMENTO DI ATTIVITA' FINANZIARIE
	201	202	203	204	205	200	301	302	303	304	300
<b>Missione 08 Assetto del territorio ed edilizia abitativa</b>											
01	Urbanistica e assetto del territorio	0,00	0,00	0,00	0,00	0,00	0,00	0,00	0,00	0,00	0,00
02	Edilizia residenziale pubblica e locale e piani di edilizia economico-popolare	0,00	0,00	0,00	0,00	0,00	0,00	0,00	0,00	0,00	0,00
03	Politica regionale unitaria per l'assetto del territorio e l'edilizia abitativa (solo per le Regioni)	0,00	0,00	0,00	0,00	0,00	0,00	0,00	0,00	0,00	0,00
	<b>Totale Missione 8 - Assetto del territorio ed edilizia abitativa</b>	0,00	0,00	0,00	0,00	0,00	0,00	0,00	0,00	0,00	0,00
<b>Missione 09 Sviluppo sostenibile e tutela del territorio e dell'ambiente</b>											
01	Difesa del suolo	0,00	0,00	0,00	0,00	0,00	0,00	0,00	0,00	0,00	0,00
02	Tutela, valorizzazione e recupero ambientale	0,00	0,00	0,00	0,00	0,00	0,00	0,00	0,00	0,00	0,00
03	Rifiuti	0,00	59.892,98	0,00	0,00	0,00	59.892,98	0,00	0,00	0,00	0,00
04	Servizio idrico integrato	0,00	0,00	0,00	0,00	0,00	0,00	0,00	0,00	0,00	0,00
05	Aree protette, parchi naturali, protezione naturalistica e forestazione	0,00	0,00	0,00	0,00	0,00	0,00	0,00	0,00	0,00	0,00
06	Tutela e valorizzazione delle risorse idriche	0,00	0,00	0,00	0,00	0,00	0,00	0,00	0,00	0,00	0,00
07	Sviluppo sostenibile territorio montano piccoli Comuni	0,00	0,00	0,00	0,00	0,00	0,00	0,00	0,00	0,00	0,00
08	Qualità dell'aria e riduzione dell'inquinamento	0,00	0,00	0,00	0,00	0,00	0,00	0,00	0,00	0,00	0,00
09	Politica regionale unitaria per lo sviluppo sostenibile e la tutela del territorio e l'ambiente (solo per le Regioni)	0,00	0,00	0,00	0,00	0,00	0,00	0,00	0,00	0,00	0,00
	<b>Totale Missione 9 - Sviluppo sostenibile e tutela del territorio e dell'ambiente</b>	0,00	59.892,98	0,00	0,00	0,00	59.892,98	0,00	0,00	0,00	0,00
<b>Missione 10 Trasporti e diritto alla mobilità</b>											
01	Trasporto ferroviario	0,00	0,00	0,00	0,00	0,00	0,00	0,00	0,00	0,00	0,00
02	Trasporto pubblico locale	0,00	0,00	0,00	0,00	0,00	0,00	0,00	0,00	0,00	0,00
03	Trasporto per vie d'acqua	0,00	0,00	0,00	0,00	0,00	0,00	0,00	0,00	0,00	0,00
04	Altre modalità di trasporto	0,00	0,00	0,00	0,00	0,00	0,00	0,00	0,00	0,00	0,00
05	Viabilità e infrastrutture stradali	0,00	0,00	0,00	0,00	0,00	0,00	0,00	0,00	0,00	0,00
06	Politica regionale unitaria per i trasporti e il diritto alla mobilità (solo per le Regioni)	0,00	0,00	0,00	0,00	0,00	0,00	0,00	0,00	0,00	0,00
	<b>Totale Missione 10 - Trasporti e diritto alla mobilità</b>	0,00	0,00	0,00	0,00	0,00	0,00	0,00	0,00	0,00	0,00

Pag. 3

COMUNE DI TAVERNOLE SUL MELLA

PROSPETTO DELLE SPESE DI BILANCIO PER MISSIONI, PROGRAMMI E MACROAGGREGATI - ESERCIZIO 2018  
SPESE IN CONTO CAPITALE E SPESE PER INCREMENTO DI ATTIVITA' FINANZIARIE - PAGAMENTI IN C/COMPETENZA

Missioni e Programmi \ Macroaggregati	Tributi in conto capitale a carico dell'ente	Investimenti fissi lordi e acquisto di terreni	Contributi agli investimenti	Altri trasferimenti in conto capitale	Altre spese in conto capitale	Totale SPESE IN CONTO CAPITALE	Acquisizioni di attività finanziarie	Concessione crediti di breve termine	Concessione crediti di medio-lungo termine	Altre spese per incremento di attività finanziarie	Totale SPESE PER INCREMENTO DI ATTIVITA' FINANZIARIE
	201	202	203	204	205	200	301	302	303	304	300
<b>Missione 11 Soccorso civile</b>											
01	Sistema di protezione civile	0,00	0,00	0,00	0,00	0,00	0,00	0,00	0,00	0,00	0,00
02	Interventi a seguito di calamità naturali	0,00	0,00	0,00	0,00	0,00	0,00	0,00	0,00	0,00	0,00
03	Politica regionale unitaria per il soccorso e la protezione civile (solo per le Regioni)	0,00	0,00	0,00	0,00	0,00	0,00	0,00	0,00	0,00	0,00
	<b>Totale Missione 11 - Soccorso civile</b>	0,00	0,00	0,00	0,00	0,00	0,00	0,00	0,00	0,00	0,00
<b>Missione 12 Diritti sociali, politiche sociali e famiglia</b>											
01	Interventi per l'infanzia e i minori e per asili nido	0,00	0,00	0,00	0,00	0,00	0,00	0,00	0,00	0,00	0,00
02	Interventi per la disabilità	0,00	0,00	0,00	0,00	0,00	0,00	0,00	0,00	0,00	0,00
03	Interventi per gli anziani	0,00	0,00	0,00	0,00	0,00	0,00	0,00	0,00	0,00	0,00
04	Interventi per soggetti a rischio di esclusione sociale	0,00	0,00	0,00	0,00	0,00	0,00	0,00	0,00	0,00	0,00
05	Interventi per le famiglie	0,00	0,00	0,00	0,00	0,00	0,00	0,00	0,00	0,00	0,00
06	Interventi per il diritto alla casa	0,00	0,00	0,00	0,00	0,00	0,00	0,00	0,00	0,00	0,00
07	Programmazione e governo della rete dei servizi socio-sanitari e sociali	0,00	0,00	0,00	0,00	0,00	0,00	0,00	0,00	0,00	0,00
08	Cooperazione e associazionismo	0,00	0,00	0,00	0,00	0,00	0,00	0,00	0,00	0,00	0,00
09	Servizio necroscopico e cimiteriale	0,00	0,00	0,00	0,00	0,00	0,00	0,00	0,00	0,00	0,00
10	Politica regionale unitaria per i diritti sociali e la famiglia (solo per le Regioni)	0,00	0,00	0,00	0,00	0,00	0,00	0,00	0,00	0,00	0,00
	<b>Totale Missione 12 - Diritti sociali, politiche sociali e famiglia</b>	0,00	0,00	0,00	0,00	0,00	0,00	0,00	0,00	0,00	0,00
<b>Missione 13 Tutela della salute</b>											
04	Servizio sanitario regionale - ripiano di disavanzi sanitari relativi ad esercizi pregressi	0,00	0,00	0,00	0,00	0,00	0,00	0,00	0,00	0,00	0,00
05	Servizio sanitario regionale - investimenti sanitari	0,00	0,00	0,00	0,00	0,00	0,00	0,00	0,00	0,00	0,00
07	Ulteriori spese in materia sanitaria	0,00	0,00	0,00	0,00	0,00	0,00	0,00	0,00	0,00	0,00
08	Politica regionale unitaria per la tutela della salute (solo per le Regioni)	0,00	0,00	0,00	0,00	0,00	0,00	0,00	0,00	0,00	0,00
	<b>Totale Missione 13 - Tutela della salute</b>	0,00	0,00	0,00	0,00	0,00	0,00	0,00	0,00	0,00	0,00
<b>Missione 14 Sviluppo economico e competitività</b>											

Pag. 4

COMUNE DI TAVERNOLE SUL MELLA

PROSPETTO DELLE SPESE DI BILANCIO PER MISSIONI, PROGRAMMI E MACROAGGREGATI - ESERCIZIO 2018  
SPESE IN CONTO CAPITALE E SPESE PER INCREMENTO DI ATTIVITA' FINANZIARIE - PAGAMENTI IN C/COMPETENZA

Missioni e Programmi \ Macroaggregati	Tributi in conto capitale a carico dell'ente	Investimenti fissi lordi e acquisto di terreni	Contributi agli investimenti	Altri trasferimenti in conto capitale	Altre spese in conto capitale	Totale SPESE IN CONTO CAPITALE	Acquisizioni di attività finanziarie	Concessione crediti di breve termine	Concessione crediti di medio-lungo termine	Altre spese per incremento di attività finanziarie	Totale SPESE PER INCREMENTO DI ATTIVITA' FINANZIARIE
	201	202	203	204	205	200	301	302	303	304	300
01 Industria, PMI e Artigianato	0,00	0,00	0,00	0,00	0,00	0,00	0,00	0,00	0,00	0,00	0,00
02 Commercio - reti distributive - tutela dei consumatori	0,00	0,00	0,00	0,00	0,00	0,00	0,00	0,00	0,00	0,00	0,00
03 Ricerca e innovazione	0,00	0,00	0,00	0,00	0,00	0,00	0,00	0,00	0,00	0,00	0,00
04 Reti e altri servizi di pubblica utilità	0,00	0,00	0,00	0,00	0,00	0,00	0,00	0,00	0,00	0,00	0,00
05 Politica regionale unitaria per lo sviluppo economico e la competitività (solo per le Regioni)	0,00	0,00	0,00	0,00	0,00	0,00	0,00	0,00	0,00	0,00	0,00
<b>Totale Missione 14 - Sviluppo economico e competitività</b>	<b>0,00</b>	<b>0,00</b>	<b>0,00</b>	<b>0,00</b>	<b>0,00</b>	<b>0,00</b>	<b>0,00</b>	<b>0,00</b>	<b>0,00</b>	<b>0,00</b>	<b>0,00</b>
<b>Missione 15 Politiche per il lavoro e la formazione professionale</b>											
01 Servizi per lo sviluppo del mercato del lavoro	0,00	0,00	0,00	0,00	0,00	0,00	0,00	0,00	0,00	0,00	0,00
02 Formazione professionale	0,00	0,00	0,00	0,00	0,00	0,00	0,00	0,00	0,00	0,00	0,00
03 Sostegno all'occupazione	0,00	0,00	0,00	0,00	0,00	0,00	0,00	0,00	0,00	0,00	0,00
04 Politica regionale unitaria per il lavoro e la formazione professionale (solo per le Regioni)	0,00	0,00	0,00	0,00	0,00	0,00	0,00	0,00	0,00	0,00	0,00
<b>Totale Missione 15 - Politiche per il lavoro e la formazione professionale</b>	<b>0,00</b>	<b>0,00</b>	<b>0,00</b>	<b>0,00</b>	<b>0,00</b>	<b>0,00</b>	<b>0,00</b>	<b>0,00</b>	<b>0,00</b>	<b>0,00</b>	<b>0,00</b>
<b>Missione 16 Agricoltura, politiche agroalimentari e pesca</b>											
01 Sviluppo del settore agricolo e del sistema agroalimentare	0,00	4.590,00	0,00	0,00	0,00	4.590,00	0,00	0,00	0,00	0,00	0,00
02 Caccia e pesca	0,00	0,00	0,00	0,00	0,00	0,00	0,00	0,00	0,00	0,00	0,00
03 Politica regionale unitaria per l'agricoltura, i sistemi agroalimentari, la caccia e la pesca (solo per le Regioni)	0,00	0,00	0,00	0,00	0,00	0,00	0,00	0,00	0,00	0,00	0,00
<b>Totale Missione 16 - Agricoltura, politiche agroalimentari e pesca</b>	<b>0,00</b>	<b>4.590,00</b>	<b>0,00</b>	<b>0,00</b>	<b>0,00</b>	<b>4.590,00</b>	<b>0,00</b>	<b>0,00</b>	<b>0,00</b>	<b>0,00</b>	<b>0,00</b>
<b>Missione 17 Energia e diversificazione delle fonti energetiche</b>											
01 Fonti energetiche	0,00	0,00	0,00	0,00	0,00	0,00	0,00	0,00	0,00	0,00	0,00
02 Politica regionale unitaria per l'energia e la diversificazione delle fonti energetiche (solo per le Regioni)	0,00	0,00	0,00	0,00	0,00	0,00	0,00	0,00	0,00	0,00	0,00
<b>Totale Missione 17 - Energia e diversificazione delle fonti energetiche</b>	<b>0,00</b>	<b>0,00</b>	<b>0,00</b>	<b>0,00</b>	<b>0,00</b>	<b>0,00</b>	<b>0,00</b>	<b>0,00</b>	<b>0,00</b>	<b>0,00</b>	<b>0,00</b>

Pag. 5


COMUNE DI TAVERNOLE SUL MELLA

PROSPETTO DELLE SPESE DI BILANCIO PER MISSIONI, PROGRAMMI E MACROAGGREGATI - ESERCIZIO 2018  
SPESE IN CONTO CAPITALE E SPESE PER INCREMENTO DI ATTIVITA' FINANZIARIE - PAGAMENTI IN C/COMPETENZA

Missioni e Programmi \ Macroaggregati	Tributi in conto capitale a carico dell'ente	Investimenti fissi lordi e acquisto di terreni	Contributi agli investimenti	Altri trasferimenti in conto capitale	Altre spese in conto capitale	Totale SPESE IN CONTO CAPITALE	Acquisizioni di attività finanziarie	Concessione crediti di breve termine	Concessione crediti di medio-lungo termine	Altre spese per incremento di attività finanziarie	Totale SPESE PER INCREMENTO DI ATTIVITA' FINANZIARIE
	201	202	203	204	205	200	301	302	303	304	300
<b>Missione 18 Relazioni con le altre autonomie territoriali e locali</b>											
01 Relazioni finanziarie con le altre autonomie territoriali	0,00	0,00	0,00	0,00	0,00	0,00	0,00	0,00	0,00	0,00	0,00
02 Politica regionale unitaria per le relazioni con le altre autonomie locali (solo per le Regioni)	0,00	0,00	0,00	0,00	0,00	0,00	0,00	0,00	0,00	0,00	0,00
<b>Totale Missione 18 - Relazioni con le altre autonomie territoriali e locali</b>	<b>0,00</b>	<b>0,00</b>	<b>0,00</b>	<b>0,00</b>	<b>0,00</b>	<b>0,00</b>	<b>0,00</b>	<b>0,00</b>	<b>0,00</b>	<b>0,00</b>	<b>0,00</b>
<b>Missione 19 Relazioni Internazionali</b>											
01 Relazioni Internazionali e Cooperazione allo sviluppo	0,00	0,00	0,00	0,00	0,00	0,00	0,00	0,00	0,00	0,00	0,00
02 Cooperazione territoriale	0,00	0,00	0,00	0,00	0,00	0,00	0,00	0,00	0,00	0,00	0,00
<b>Totale Missione 19 - Relazioni Internazionali</b>	<b>0,00</b>	<b>0,00</b>	<b>0,00</b>	<b>0,00</b>	<b>0,00</b>	<b>0,00</b>	<b>0,00</b>	<b>0,00</b>	<b>0,00</b>	<b>0,00</b>	<b>0,00</b>
<b>Missione 20 Fondi e accantonamenti</b>											
02 Fondo crediti di dubbia esigibilità	0,00	0,00	0,00	0,00	0,00	0,00	0,00	0,00	0,00	0,00	0,00
03 Altri fondi	0,00	0,00	0,00	0,00	0,00	0,00	0,00	0,00	0,00	0,00	0,00
<b>Totale Missione 20 - Fondi e accantonamenti</b>	<b>0,00</b>	<b>0,00</b>	<b>0,00</b>	<b>0,00</b>	<b>0,00</b>	<b>0,00</b>	<b>0,00</b>	<b>0,00</b>	<b>0,00</b>	<b>0,00</b>	<b>0,00</b>
<b>Totale Macroaggregati</b>	<b>0,00</b>	<b>65.911,90</b>	<b>100.160,22</b>	<b>0,00</b>	<b>0,00</b>	<b>166.072,12</b>	<b>0,00</b>	<b>0,00</b>	<b>0,00</b>	<b>0,00</b>	<b>0,00</b>

(\*) Allegato introdotto dal DM 1 dicembre 2015. Gli enti locali possono rinviare la decadenza dell'aggiornamento dello schema di rendiconto all'esercizio in cui i rendiconti dei Comuni e delle Province sono acquisiti dalla banca dati delle amministrazioni pubbliche di cui all'articolo 13 della legge n. 196 del 2003 e resi disponibili a ISTAT

Pag. 6



COMUNE DI TAVERNOLE SUL MELLA

PROSPETTO DELLE SPESE DI BILANCIO PER MISSIONI, PROGRAMMI E MACROAGGREGATI - ESERCIZIO 2018

SPESE CORRENTI - PAGAMENTI IN C/RESIDUI

Missioni e Programmi \ Macroaggregati	Redditi da lavoro dipendente	Imposte e tasse a carico dell'ente	Acquisto di beni e servizi	Trasferimenti correnti	Trasferimenti di tributi (solo per le Regioni)	Fondi perequativi (solo per le Regioni)	Interessi passivi	Altre spese per redditi da capitale	Rimborsi e poste correttive delle entrate	Altre spese correnti	Totale
	101	102	103	104	105	106	107	108	109	110	100
<b>Missione 01 Servizi istituzionali, generali e di gestione</b>											
01 Organi Istituzionali	0,00	178,04	895,92	0,00	0,00	0,00	0,00	0,00	0,00	0,00	1.063,96
02 Segreteria generale	2.778,99	0,00	5.799,46	0,00	0,00	0,00	0,00	0,00	0,00	0,00	8.578,45
03 Gestione economica, finanziaria, programmazione e provveditorato	0,00	0,00	0,00	0,00	0,00	0,00	0,00	0,00	0,00	0,00	0,00
04 Gestione delle entrate tributarie e servizi fiscali	0,00	0,00	0,00	0,00	0,00	0,00	0,00	0,00	1.345,00	0,00	1.345,00
05 Gestione dei beni demaniali e patrimoniali	0,00	0,00	1.843,83	11.110,00	0,00	0,00	0,00	0,00	0,00	0,00	12.953,83
06 Ufficio tecnico	0,00	0,00	0,00	9.290,00	0,00	0,00	0,00	0,00	0,00	0,00	9.290,00
07 Elezioni e consultazioni popolari - Anagrafe e stato civile	0,00	0,00	0,00	74,00	0,00	0,00	0,00	0,00	0,00	0,00	74,00
08 Statistica e sistemi informativi	0,00	0,00	0,00	0,00	0,00	0,00	0,00	0,00	0,00	0,00	0,00
09 Assistenza tecnico-amministrativa agli enti locali	0,00	0,00	0,00	0,00	0,00	0,00	0,00	0,00	0,00	0,00	0,00
10 Risorse umane	0,00	0,00	0,00	0,00	0,00	0,00	0,00	0,00	0,00	0,00	0,00
11 Altri servizi generali	5.135,71	1.617,07	616,37	0,00	0,00	0,00	0,00	0,00	0,00	0,00	7.369,15
12 Politica regionale unitaria per i servizi istituzionali, generali e di gestione (solo per le Regioni)	0,00	0,00	0,00	0,00	0,00	0,00	0,00	0,00	0,00	0,00	0,00
<b>Totale Missione 1 - Servizi Istituzionali, generali e di gestione</b>	<b>7.914,70</b>	<b>1.795,11</b>	<b>9.145,58</b>	<b>20.474,00</b>	<b>0,00</b>	<b>0,00</b>	<b>0,00</b>	<b>0,00</b>	<b>1.345,00</b>	<b>0,00</b>	<b>40.674,39</b>
<b>Missione 02 Giustizia</b>											
01 Uffici giudiziari	0,00	0,00	0,00	0,00	0,00	0,00	0,00	0,00	0,00	0,00	0,00
02 Casa circondariale e altri servizi	0,00	0,00	0,00	0,00	0,00	0,00	0,00	0,00	0,00	0,00	0,00
03 Politica regionale unitaria per la giustizia (solo per le Regioni)	0,00	0,00	0,00	0,00	0,00	0,00	0,00	0,00	0,00	0,00	0,00
<b>Totale Missione 2 - Giustizia</b>	<b>0,00</b>	<b>0,00</b>	<b>0,00</b>	<b>0,00</b>	<b>0,00</b>	<b>0,00</b>	<b>0,00</b>	<b>0,00</b>	<b>0,00</b>	<b>0,00</b>	<b>0,00</b>
<b>Missione 03 Ordine pubblico e sicurezza</b>											
01 Polizia locale e amministrativa	0,00	0,00	0,00	6.675,34	0,00	0,00	0,00	0,00	0,00	0,00	6.675,34
02 Sistema integrato di sicurezza urbana	0,00	0,00	0,00	0,00	0,00	0,00	0,00	0,00	0,00	0,00	0,00
03 Politica regionale unitaria per l'ordine pubblico e la sicurezza (solo per le Regioni)	0,00	0,00	0,00	0,00	0,00	0,00	0,00	0,00	0,00	0,00	0,00
<b>Totale Missione 3 - Ordine pubblico e sicurezza</b>	<b>0,00</b>	<b>0,00</b>	<b>0,00</b>	<b>6.675,34</b>	<b>0,00</b>	<b>0,00</b>	<b>0,00</b>	<b>0,00</b>	<b>0,00</b>	<b>0,00</b>	<b>6.675,34</b>
<b>Missione 04 Istruzione e diritto allo studio</b>											

Pag. 1

COMUNE DI TAVERNOLE SUL MELLA

PROSPETTO DELLE SPESE DI BILANCIO PER MISSIONI, PROGRAMMI E MACROAGGREGATI - ESERCIZIO 2018

SPESE CORRENTI - PAGAMENTI IN C/RESIDUI

Missioni e Programmi \ Macroaggregati	Redditi da lavoro dipendente	Imposte e tasse a carico dell'ente	Acquisto di beni e servizi	Trasferimenti correnti	Trasferimenti di tributi (solo per le Regioni)	Fondi perequativi (solo per le Regioni)	Interessi passivi	Altre spese per redditi da capitale	Rimborsi e poste correttive delle entrate	Altre spese correnti	Totale
	101	102	103	104	105	106	107	108	109	110	100
01 Istruzione prescolastica	0,00	0,00	0,00	0,00	0,00	0,00	0,00	0,00	0,00	0,00	0,00
02 Altri ordini di Istruzione non universitaria	0,00	0,00	13.224,09	1.855,00	0,00	0,00	0,00	0,00	0,00	0,00	15.079,09
03 Edilizia scolastica (solo per le Regioni)	0,00	0,00	0,00	0,00	0,00	0,00	0,00	0,00	0,00	0,00	0,00
04 Istruzione universitaria	0,00	0,00	0,00	0,00	0,00	0,00	0,00	0,00	0,00	0,00	0,00
05 Istruzione tecnica superiore	0,00	0,00	0,00	0,00	0,00	0,00	0,00	0,00	0,00	0,00	0,00
06 Servizi ausiliari all'istruzione	0,00	0,00	0,00	0,00	0,00	0,00	0,00	0,00	0,00	0,00	0,00
07 Diritto allo studio	0,00	0,00	0,00	22.698,38	0,00	0,00	0,00	0,00	0,00	0,00	22.698,38
08 Politica regionale unitaria per l'istruzione e il diritto allo studio (solo per le Regioni)	0,00	0,00	0,00	0,00	0,00	0,00	0,00	0,00	0,00	0,00	0,00
<b>Totale Missione 4 - Istruzione e diritto allo studio</b>	<b>0,00</b>	<b>0,00</b>	<b>13.224,09</b>	<b>24.553,38</b>	<b>0,00</b>	<b>0,00</b>	<b>0,00</b>	<b>0,00</b>	<b>0,00</b>	<b>0,00</b>	<b>37.777,47</b>
<b>Missione 05 Tutela e valorizzazione dei beni e delle attività culturali</b>											
01 Valorizzazione dei beni di interesse storico	0,00	0,00	2.489,98	0,00	0,00	0,00	0,00	0,00	0,00	0,00	2.489,98
02 Attività culturali e interventi diversi nel settore culturale	0,00	0,00	100,00	0,00	0,00	0,00	0,00	0,00	0,00	0,00	100,00
03 Politica regionale unitaria per la tutela dei beni e delle attività culturali (solo per le Regioni)	0,00	0,00	0,00	0,00	0,00	0,00	0,00	0,00	0,00	0,00	0,00
<b>Totale Missione 5 - Tutela e valorizzazione dei beni e delle attività culturali</b>	<b>0,00</b>	<b>0,00</b>	<b>2.589,98</b>	<b>0,00</b>	<b>0,00</b>	<b>0,00</b>	<b>0,00</b>	<b>0,00</b>	<b>0,00</b>	<b>0,00</b>	<b>2.589,98</b>
<b>Missione 06 Politiche giovanili, sport e tempo libero</b>											
01 Sport e tempo libero	0,00	0,00	1.923,84	0,00	0,00	0,00	0,00	0,00	0,00	0,00	1.923,84
02 Giovani	0,00	0,00	0,00	0,00	0,00	0,00	0,00	0,00	0,00	0,00	0,00
03 Politica regionale unitaria per i giovani, lo sport e il tempo libero (solo per le Regioni)	0,00	0,00	0,00	0,00	0,00	0,00	0,00	0,00	0,00	0,00	0,00
<b>Totale Missione 6 - Politiche giovanili, sport e tempo libero</b>	<b>0,00</b>	<b>0,00</b>	<b>1.923,84</b>	<b>0,00</b>	<b>0,00</b>	<b>0,00</b>	<b>0,00</b>	<b>0,00</b>	<b>0,00</b>	<b>0,00</b>	<b>1.923,84</b>
<b>Missione 07 Turismo</b>											
01 Sviluppo e valorizzazione del turismo	0,00	0,00	0,00	0,00	0,00	0,00	0,00	0,00	0,00	0,00	0,00
02 Politica regionale unitaria per il turismo (solo per le Regioni)	0,00	0,00	0,00	0,00	0,00	0,00	0,00	0,00	0,00	0,00	0,00
<b>Totale Missione 7 - Turismo</b>	<b>0,00</b>	<b>0,00</b>	<b>0,00</b>	<b>0,00</b>	<b>0,00</b>	<b>0,00</b>	<b>0,00</b>	<b>0,00</b>	<b>0,00</b>	<b>0,00</b>	<b>0,00</b>
<b>Missione 08 Assetto del territorio ed edilizia abitativa</b>											
01 Urbanistica e assetto del territorio	0,00	0,00	0,00	0,00	0,00	0,00	0,00	0,00	0,00	0,00	0,00

Pag. 2



COMUNE DI TAVERNOLE SUL MELLA

PROSPETTO DELLE SPESE DI BILANCIO PER MISSIONI, PROGRAMMI E MACROAGGREGATI - ESERCIZIO 2018

SPESE CORRENTI - PAGAMENTI IN C/RESIDUI

Missioni e Programmi \ Macroaggregati	Redditi da lavoro dipendente	Imposte e tasse a carico dell'ente	Acquisto di beni e servizi	Trasferimenti correnti	Trasferimenti di tributi (solo per le Regioni)	Fondi perequativi (solo per le Regioni)	Interessi passivi	Altre spese per redditi da capitale	Rimborsi e poste correttive delle entrate	Altre spese correnti	Totale
	101	102	103	104	105	106	107	108	109	110	100
02 Edilizia residenziale pubblica e locale e piani di edilizia economico-popolare	0,00	0,00	0,00	0,00	0,00	0,00	0,00	0,00	0,00	0,00	0,00
03 Politica regionale unitaria per l'assetto del territorio e l'edilizia abitativa (solo per le Regioni)	0,00	0,00	0,00	0,00	0,00	0,00	0,00	0,00	0,00	0,00	0,00
<b>Totale Missione 8 - Assetto del territorio ed edilizia abitativa</b>	<b>0,00</b>	<b>0,00</b>	<b>0,00</b>	<b>0,00</b>	<b>0,00</b>	<b>0,00</b>	<b>0,00</b>	<b>0,00</b>	<b>0,00</b>	<b>0,00</b>	<b>0,00</b>
<b>Missione 09 Sviluppo sostenibile e tutela del territorio e dell'ambiente</b>											
01 Difesa del suolo	0,00	0,00	0,00	0,00	0,00	0,00	0,00	0,00	0,00	0,00	0,00
02 Tutela, valorizzazione e recupero ambientale	0,00	0,00	0,00	0,00	0,00	0,00	0,00	0,00	0,00	0,00	0,00
03 Rifiuti	0,00	0,00	12.445,41	50.000,00	0,00	0,00	0,00	0,00	0,00	0,00	62.445,41
04 Servizio idrico integrato	0,00	0,00	0,00	0,00	0,00	0,00	0,00	0,00	0,00	0,00	0,00
05 Aree protette, parchi naturali, protezione naturalistica e forestazione	0,00	0,00	3.419,32	0,00	0,00	0,00	0,00	0,00	0,00	0,00	3.419,32
06 Tutela e valorizzazione delle risorse idriche	0,00	0,00	0,00	0,00	0,00	0,00	0,00	0,00	0,00	0,00	0,00
07 Sviluppo sostenibile territorio montano piccoli Comuni	0,00	0,00	0,00	0,00	0,00	0,00	0,00	0,00	0,00	0,00	0,00
08 Qualità dell'aria e riduzione dell'inquinamento	0,00	0,00	0,00	0,00	0,00	0,00	0,00	0,00	0,00	0,00	0,00
09 Politica regionale unitaria per lo sviluppo sostenibile e la tutela del territorio e l'ambiente (solo per le Regioni)	0,00	0,00	0,00	0,00	0,00	0,00	0,00	0,00	0,00	0,00	0,00
<b>Totale Missione 9 - Sviluppo sostenibile e tutela del territorio e dell'ambiente</b>	<b>0,00</b>	<b>0,00</b>	<b>15.864,73</b>	<b>50.000,00</b>	<b>0,00</b>	<b>0,00</b>	<b>0,00</b>	<b>0,00</b>	<b>0,00</b>	<b>0,00</b>	<b>65.864,73</b>
<b>Missione 10 Trasporti e diritto alla mobilità</b>											
01 Trasporto ferroviario	0,00	0,00	0,00	0,00	0,00	0,00	0,00	0,00	0,00	0,00	0,00
02 Trasporto pubblico locale	0,00	0,00	0,00	0,00	0,00	0,00	0,00	0,00	0,00	0,00	0,00
03 Trasporto per vie d'acqua	0,00	0,00	0,00	0,00	0,00	0,00	0,00	0,00	0,00	0,00	0,00
04 Altre modalità di trasporto	0,00	0,00	0,00	0,00	0,00	0,00	0,00	0,00	0,00	0,00	0,00
05 Viabilità e Infrastrutture stradali	0,00	0,00	8.816,71	4.000,00	0,00	0,00	0,00	0,00	0,00	0,00	12.816,71
06 Politica regionale unitaria per i trasporti e il diritto alla mobilità (solo per le Regioni)	0,00	0,00	0,00	0,00	0,00	0,00	0,00	0,00	0,00	0,00	0,00
<b>Totale Missione 10 - Trasporti e diritto alla mobilità</b>	<b>0,00</b>	<b>0,00</b>	<b>8.816,71</b>	<b>4.000,00</b>	<b>0,00</b>	<b>0,00</b>	<b>0,00</b>	<b>0,00</b>	<b>0,00</b>	<b>0,00</b>	<b>12.816,71</b>
<b>Missione 11 Soccorso civile</b>											
01 Sistema di protezione civile	0,00	0,00	0,00	0,00	0,00	0,00	0,00	0,00	0,00	0,00	0,00
02 Interventi a seguito di calamità naturali	0,00	0,00	0,00	0,00	0,00	0,00	0,00	0,00	0,00	0,00	0,00

Pag. 3

COMUNE DI TAVERNOLE SUL MELLA

PROSPETTO DELLE SPESE DI BILANCIO PER MISSIONI, PROGRAMMI E MACROAGGREGATI - ESERCIZIO 2018

SPESE CORRENTI - PAGAMENTI IN C/RESIDUI

Missioni e Programmi \ Macroaggregati	Redditi da lavoro dipendente	Imposte e tasse a carico dell'ente	Acquisto di beni e servizi	Trasferimenti correnti	Trasferimenti di tributi (solo per le Regioni)	Fondi perequativi (solo per le Regioni)	Interessi passivi	Altre spese per redditi da capitale	Rimborsi e poste correttive delle entrate	Altre spese correnti	Totale
	101	102	103	104	105	106	107	108	109	110	100
03 Politica regionale unitaria per il soccorso e la protezione civile (solo per le Regioni)	0,00	0,00	0,00	0,00	0,00	0,00	0,00	0,00	0,00	0,00	0,00
<b>Totale Missione 11 - Soccorso civile</b>	<b>0,00</b>	<b>0,00</b>	<b>0,00</b>	<b>0,00</b>	<b>0,00</b>	<b>0,00</b>	<b>0,00</b>	<b>0,00</b>	<b>0,00</b>	<b>0,00</b>	<b>0,00</b>
<b>Missione 12 Diritti sociali, politiche sociali e famiglia</b>											
01 Interventi per l'infanzia e i minori e per asili nido	0,00	0,00	0,00	0,00	0,00	0,00	0,00	0,00	0,00	0,00	0,00
02 Interventi per la disabilità	0,00	0,00	2.118,10	0,00	0,00	0,00	0,00	0,00	0,00	0,00	2.118,10
03 Interventi per gli anziani	0,00	0,00	0,00	0,00	0,00	0,00	0,00	0,00	0,00	0,00	0,00
04 Interventi per soggetti a rischio di esclusione sociale	0,00	0,00	5.077,55	894,92	0,00	0,00	0,00	0,00	0,00	0,00	5.972,47
05 Interventi per le famiglie	0,00	0,00	0,00	0,00	0,00	0,00	0,00	0,00	0,00	0,00	0,00
06 Interventi per il diritto alla casa	0,00	0,00	0,00	0,00	0,00	0,00	0,00	0,00	0,00	0,00	0,00
07 Programmazione e governo della rete dei servizi sociosanitari e sociali	0,00	0,00	0,00	0,00	0,00	0,00	0,00	0,00	0,00	0,00	0,00
08 Cooperazione e associazionismo	0,00	0,00	0,00	0,00	0,00	0,00	0,00	0,00	0,00	0,00	0,00
09 Servizio necroscopico e cimiteriale	0,00	0,00	0,00	0,00	0,00	0,00	0,00	0,00	0,00	0,00	0,00
10 Politica regionale unitaria per i diritti sociali e la famiglia (solo per le Regioni)	0,00	0,00	0,00	0,00	0,00	0,00	0,00	0,00	0,00	0,00	0,00
<b>Totale Missione 12 - Diritti sociali, politiche sociali e famiglia</b>	<b>0,00</b>	<b>0,00</b>	<b>7.195,65</b>	<b>894,92</b>	<b>0,00</b>	<b>0,00</b>	<b>0,00</b>	<b>0,00</b>	<b>0,00</b>	<b>0,00</b>	<b>8.090,57</b>
<b>Missione 13 Tutela della salute</b>											
01 Servizio sanitario regionale - finanziamento ordinario corrente per la garanzia dei LEA	0,00	0,00	0,00	0,00	0,00	0,00	0,00	0,00	0,00	0,00	0,00
02 Servizio sanitario regionale - finanziamento aggiuntivo corrente per livelli di assistenza superiori ai LEA	0,00	0,00	0,00	0,00	0,00	0,00	0,00	0,00	0,00	0,00	0,00
03 Servizio sanitario regionale - finanziamento aggiuntivo corrente per la copertura dello squilibrio di bilancio corrente	0,00	0,00	0,00	0,00	0,00	0,00	0,00	0,00	0,00	0,00	0,00
06 Servizio sanitario regionale - restituzione maggiori gettiti SSN	0,00	0,00	0,00	0,00	0,00	0,00	0,00	0,00	0,00	0,00	0,00
07 Ulteriori spese in materia sanitaria	0,00	0,00	168,16	0,00	0,00	0,00	0,00	0,00	0,00	0,00	168,16
08 Politica regionale unitaria per la tutela della salute (solo per le Regioni)	0,00	0,00	0,00	0,00	0,00	0,00	0,00	0,00	0,00	0,00	0,00
<b>Totale Missione 13 - Tutela della salute</b>	<b>0,00</b>	<b>0,00</b>	<b>168,16</b>	<b>0,00</b>	<b>0,00</b>	<b>0,00</b>	<b>0,00</b>	<b>0,00</b>	<b>0,00</b>	<b>0,00</b>	<b>168,16</b>
<b>Missione 14 Sviluppo economico e competitività</b>											

Pag. 4



COMUNE DI TAVERNOLE SUL MELLA

PROSPETTO DELLE SPESE DI BILANCIO PER MISSIONI, PROGRAMMI E MACROAGGREGATI - ESERCIZIO 2018

SPESE CORRENTI - PAGAMENTI IN C/RESIDUI

Missioni e Programmi \ Macroaggregati		Redditi da lavoro dipendente	Imposte e tasse a carico dell'ente	Acquisto di beni e servizi	Trasferimenti correnti	Trasferimenti di tributi (solo per le Regioni)	Fondi perequativi (solo per le Regioni)	Interessi passivi	Altre spese per redditi da capitale	Rimborsi e poste correttive delle entrate	Altre spese correnti	Totale
		101	102	103	104	105	106	107	108	109	110	100
01	Industria, PMI e Artigianato	0,00	0,00	0,00	0,00	0,00	0,00	0,00	0,00	0,00	0,00	0,00
02	Commercio - reti distributive - tutela dei consumatori	0,00	0,00	0,00	0,00	0,00	0,00	0,00	0,00	0,00	0,00	0,00
03	Ricerca e innovazione	0,00	0,00	0,00	0,00	0,00	0,00	0,00	0,00	0,00	0,00	0,00
04	Reti e altri servizi di pubblica utilità	0,00	0,00	0,00	0,00	0,00	0,00	0,00	0,00	0,00	0,00	0,00
05	Politica regionale unitaria per lo sviluppo economico e la competitività (solo per le Regioni)	0,00	0,00	0,00	0,00	0,00	0,00	0,00	0,00	0,00	0,00	0,00
<b>Totale Missione 14 - Sviluppo economico e competitività</b>		0,00	0,00	0,00	0,00	0,00	0,00	0,00	0,00	0,00	0,00	0,00
<b>Missione 15 Politiche per il lavoro e la formazione professionale</b>												
01	Servizi per lo sviluppo del mercato del lavoro	0,00	0,00	0,00	278,30	0,00	0,00	0,00	0,00	0,00	0,00	278,30
02	Formazione professionale	0,00	0,00	0,00	0,00	0,00	0,00	0,00	0,00	0,00	0,00	0,00
03	Sostegno all'occupazione	0,00	0,00	0,00	0,00	0,00	0,00	0,00	0,00	0,00	0,00	0,00
04	Politica regionale unitaria per il lavoro e la formazione professionale (solo per le Regioni)	0,00	0,00	0,00	0,00	0,00	0,00	0,00	0,00	0,00	0,00	0,00
<b>Totale Missione 15 - Politiche per il lavoro e la formazione professionale</b>		0,00	0,00	0,00	278,30	0,00	0,00	0,00	0,00	0,00	0,00	278,30
<b>Missione 16 Agricoltura, politiche agroalimentari e pesca</b>												
01	Sviluppo del settore agricolo e del sistema agroalimentare	0,00	0,00	0,00	0,00	0,00	0,00	0,00	0,00	0,00	0,00	0,00
02	Caccia e pesca	0,00	0,00	0,00	0,00	0,00	0,00	0,00	0,00	0,00	0,00	0,00
03	Politica regionale unitaria per l'agricoltura, i sistemi agroalimentari, la caccia e la pesca (solo per le Regioni)	0,00	0,00	0,00	0,00	0,00	0,00	0,00	0,00	0,00	0,00	0,00
<b>Totale Missione 16 - Agricoltura, politiche agroalimentari e pesca</b>		0,00	0,00	0,00	0,00	0,00	0,00	0,00	0,00	0,00	0,00	0,00
<b>Missione 17 Energia e diversificazione delle fonti energetiche</b>												
01	Fonti energetiche	0,00	0,00	0,00	0,00	0,00	0,00	0,00	0,00	0,00	0,00	0,00
02	Politica regionale unitaria per l'energia e la diversificazione delle fonti energetiche (solo per le Regioni)	0,00	0,00	0,00	0,00	0,00	0,00	0,00	0,00	0,00	0,00	0,00
<b>Totale Missione 17 - Energia e diversificazione delle fonti energetiche</b>		0,00	0,00	0,00	0,00	0,00	0,00	0,00	0,00	0,00	0,00	0,00
<b>Missione 18 Relazioni con le altre autonomie territoriali e locali</b>												

Pag. 5

COMUNE DI TAVERNOLE SUL MELLA


PROSPETTO DELLE SPESE DI BILANCIO PER MISSIONI, PROGRAMMI E MACROAGGREGATI - ESERCIZIO 2018

SPESE CORRENTI - PAGAMENTI IN C/RESIDUI

Missioni e Programmi \ Macroaggregati		Redditi da lavoro dipendente	Imposte e tasse a carico dell'ente	Acquisto di beni e servizi	Trasferimenti correnti	Trasferimenti di tributi (solo per le Regioni)	Fondi perequativi (solo per le Regioni)	Interessi passivi	Altre spese per redditi da capitale	Rimborsi e poste correttive delle entrate	Altre spese correnti	Totale
		101	102	103	104	105	106	107	108	109	110	100
01	Relazioni finanziarie con le altre autonomie territoriali	0,00	0,00	0,00	0,00	0,00	0,00	0,00	0,00	0,00	0,00	0,00
02	Politica regionale unitaria per le relazioni con le altre autonomie locali (solo per le Regioni)	0,00	0,00	0,00	0,00	0,00	0,00	0,00	0,00	0,00	0,00	0,00
<b>Totale Missione 18 - Relazioni con le altre autonomie territoriali e locali</b>		0,00	0,00	0,00	0,00	0,00	0,00	0,00	0,00	0,00	0,00	0,00
<b>Missione 19 Relazioni internazionali</b>												
01	Relazioni internazionali e Cooperazione allo sviluppo	0,00	0,00	0,00	0,00	0,00	0,00	0,00	0,00	0,00	0,00	0,00
02	Cooperazione territoriale	0,00	0,00	0,00	0,00	0,00	0,00	0,00	0,00	0,00	0,00	0,00
<b>Totale Missione 19 - Relazioni internazionali</b>		0,00	0,00	0,00	0,00	0,00	0,00	0,00	0,00	0,00	0,00	0,00
<b>Missione 20 Fondi e accantonamenti</b>												
01	Fondo di riserva	0,00	0,00	0,00	0,00	0,00	0,00	0,00	0,00	0,00	0,00	0,00
02	Fondo crediti di dubbia esigibilità	0,00	0,00	0,00	0,00	0,00	0,00	0,00	0,00	0,00	0,00	0,00
03	Altri fondi	0,00	0,00	0,00	0,00	0,00	0,00	0,00	0,00	0,00	0,00	0,00
<b>Totale Missione 20 - Fondi e accantonamenti</b>		0,00	0,00	0,00	0,00	0,00	0,00	0,00	0,00	0,00	0,00	0,00
<b>Missione 50 Debito pubblico</b>												
01	Quota interessi ammortamento mutui e prestiti obbligazionari	0,00	0,00	0,00	0,00	0,00	0,00	0,00	0,00	0,00	0,00	0,00
<b>Totale Missione 50 - Debito pubblico</b>		0,00	0,00	0,00	0,00	0,00	0,00	0,00	0,00	0,00	0,00	0,00
<b>Missione 60 Anticipazioni finanziarie</b>												
01	Restituzione anticipazione di tesoreria	0,00	0,00	0,00	0,00	0,00	0,00	0,00	0,00	0,00	0,00	0,00
<b>Totale Missione 60 - Anticipazioni finanziarie</b>		0,00	0,00	0,00	0,00	0,00	0,00	0,00	0,00	0,00	0,00	0,00
<b>Totale Macroaggregati</b>		7.914,70	1.795,11	58.928,74	106.675,94	0,00	0,00	0,00	0,00	1.345,00	0,00	176.859,49

(\*) Allegato introdotto dal DM 1 dicembre 2015. Gli enti locali possono rinviare la decorrenza dell'aggiornamento dello schema di rendiconto all'esercizio in cui i rendiconti dei Comuni e delle Province sono acquisiti dalla banca dati delle amministrazioni pubbliche di cui all'articolo 13 della legge n. 196 del 2009 e resi disponibili a ISTAT

Pag. 6



COMUNE DI TAVERNOLE SUL MELLA

PROSPETTO DELLE SPESE DI BILANCIO PER MISSIONI, PROGRAMMI E MACROAGGREGATI - ESERCIZIO 2018  
SPESE IN CONTO CAPITALE E SPESE PER INCREMENTO DI ATTIVITA' FINANZIARIE - PAGAMENTI IN C/RESIDUI

Missioni e Programmi \ Macroaggregati	Tributi in conto capitale a carico dell'ente	Investimenti fissi lordi e acquisto di terreni	Contributi agli investimenti	Altri trasferimenti in conto capitale	Altre spese in conto capitale	Totale SPESE IN CONTO CAPITALE	Acquisizioni di attività finanziarie	Concessione crediti di breve termine	Concessione crediti di medio-lungo termine	Altre spese per incremento di attività finanziarie	Totale SPESE PER INCREMENTO DI ATTIVITA' FINANZIARIE
	201	202	203	204	205	200	301	302	303	304	300
<b>Missione 01 Servizi Istituzionali, generali e di gestione</b>											
01	0,00	0,00	0,00	0,00	0,00	0,00	0,00	0,00	0,00	0,00	0,00
02	0,00	0,00	0,00	0,00	0,00	0,00	0,00	0,00	0,00	0,00	0,00
03	0,00	0,00	0,00	0,00	0,00	0,00	0,00	0,00	0,00	0,00	0,00
04	0,00	0,00	0,00	0,00	0,00	0,00	0,00	0,00	0,00	0,00	0,00
05	0,00	13.728,17	0,00	0,00	0,00	13.728,17	0,00	0,00	0,00	0,00	0,00
06	0,00	0,00	0,00	0,00	0,00	0,00	0,00	0,00	0,00	0,00	0,00
07	0,00	0,00	0,00	0,00	0,00	0,00	0,00	0,00	0,00	0,00	0,00
08	0,00	0,00	0,00	0,00	0,00	0,00	0,00	0,00	0,00	0,00	0,00
09	0,00	0,00	0,00	0,00	0,00	0,00	0,00	0,00	0,00	0,00	0,00
10	0,00	0,00	0,00	0,00	0,00	0,00	0,00	0,00	0,00	0,00	0,00
11	0,00	1.218,05	0,00	0,00	0,00	1.218,05	0,00	0,00	0,00	0,00	0,00
12	0,00	0,00	0,00	0,00	0,00	0,00	0,00	0,00	0,00	0,00	0,00
<b>Totale Missione 1 - Servizi Istituzionali, generali e di gestione</b>	<b>0,00</b>	<b>14.946,22</b>	<b>0,00</b>	<b>0,00</b>	<b>0,00</b>	<b>14.946,22</b>	<b>0,00</b>	<b>0,00</b>	<b>0,00</b>	<b>0,00</b>	<b>0,00</b>
<b>Missione 02 Giustizia</b>											
01	0,00	0,00	0,00	0,00	0,00	0,00	0,00	0,00	0,00	0,00	0,00
02	0,00	0,00	0,00	0,00	0,00	0,00	0,00	0,00	0,00	0,00	0,00
03	0,00	0,00	0,00	0,00	0,00	0,00	0,00	0,00	0,00	0,00	0,00
<b>Totale Missione 2 - Giustizia</b>	<b>0,00</b>	<b>0,00</b>	<b>0,00</b>	<b>0,00</b>	<b>0,00</b>	<b>0,00</b>	<b>0,00</b>	<b>0,00</b>	<b>0,00</b>	<b>0,00</b>	<b>0,00</b>
<b>Missione 03 Ordine pubblico e sicurezza</b>											
01	0,00	0,00	0,00	0,00	0,00	0,00	0,00	0,00	0,00	0,00	0,00
02	0,00	0,00	0,00	0,00	0,00	0,00	0,00	0,00	0,00	0,00	0,00
03	0,00	0,00	0,00	0,00	0,00	0,00	0,00	0,00	0,00	0,00	0,00
<b>Totale Missione 3 - Ordine pubblico e sicurezza</b>	<b>0,00</b>	<b>0,00</b>	<b>0,00</b>	<b>0,00</b>	<b>0,00</b>	<b>0,00</b>	<b>0,00</b>	<b>0,00</b>	<b>0,00</b>	<b>0,00</b>	<b>0,00</b>

Pag. 1

COMUNE DI TAVERNOLE SUL MELLA

PROSPETTO DELLE SPESE DI BILANCIO PER MISSIONI, PROGRAMMI E MACROAGGREGATI - ESERCIZIO 2018  
SPESE IN CONTO CAPITALE E SPESE PER INCREMENTO DI ATTIVITA' FINANZIARIE - PAGAMENTI IN C/RESIDUI

Missioni e Programmi \ Macroaggregati	Tributi in conto capitale a carico dell'ente	Investimenti fissi lordi e acquisto di terreni	Contributi agli investimenti	Altri trasferimenti in conto capitale	Altre spese in conto capitale	Totale SPESE IN CONTO CAPITALE	Acquisizioni di attività finanziarie	Concessione crediti di breve termine	Concessione crediti di medio-lungo termine	Altre spese per incremento di attività finanziarie	Totale SPESE PER INCREMENTO DI ATTIVITA' FINANZIARIE
	201	202	203	204	205	200	301	302	303	304	300
<b>Missione 04 Istruzione e diritto allo studio</b>											
01	0,00	0,00	0,00	0,00	0,00	0,00	0,00	0,00	0,00	0,00	0,00
02	0,00	0,00	0,00	0,00	0,00	0,00	0,00	0,00	0,00	0,00	0,00
03	0,00	0,00	0,00	0,00	0,00	0,00	0,00	0,00	0,00	0,00	0,00
04	0,00	0,00	0,00	0,00	0,00	0,00	0,00	0,00	0,00	0,00	0,00
05	0,00	0,00	0,00	0,00	0,00	0,00	0,00	0,00	0,00	0,00	0,00
06	0,00	0,00	0,00	0,00	0,00	0,00	0,00	0,00	0,00	0,00	0,00
07	0,00	0,00	0,00	0,00	0,00	0,00	0,00	0,00	0,00	0,00	0,00
08	0,00	0,00	0,00	0,00	0,00	0,00	0,00	0,00	0,00	0,00	0,00
<b>Totale Missione 4 - Istruzione e diritto allo studio</b>	<b>0,00</b>	<b>0,00</b>	<b>0,00</b>	<b>0,00</b>	<b>0,00</b>	<b>0,00</b>	<b>0,00</b>	<b>0,00</b>	<b>0,00</b>	<b>0,00</b>	<b>0,00</b>
<b>Missione 05 Tutela e valorizzazione dei beni e delle attività culturali</b>											
01	0,00	0,00	0,00	0,00	0,00	0,00	0,00	0,00	0,00	0,00	0,00
02	0,00	0,00	0,00	0,00	0,00	0,00	0,00	0,00	0,00	0,00	0,00
03	0,00	0,00	0,00	0,00	0,00	0,00	0,00	0,00	0,00	0,00	0,00
<b>Totale Missione 5 - Tutela e valorizzazione dei beni e delle attività culturali</b>	<b>0,00</b>	<b>0,00</b>	<b>0,00</b>	<b>0,00</b>	<b>0,00</b>	<b>0,00</b>	<b>0,00</b>	<b>0,00</b>	<b>0,00</b>	<b>0,00</b>	<b>0,00</b>
<b>Missione 06 Politiche giovanili, sport e tempo libero</b>											
01	0,00	0,00	0,00	0,00	0,00	0,00	0,00	0,00	0,00	0,00	0,00
02	0,00	0,00	0,00	0,00	0,00	0,00	0,00	0,00	0,00	0,00	0,00
03	0,00	0,00	0,00	0,00	0,00	0,00	0,00	0,00	0,00	0,00	0,00
<b>Totale Missione 6 - Politiche giovanili, sport e tempo libero</b>	<b>0,00</b>	<b>0,00</b>	<b>0,00</b>	<b>0,00</b>	<b>0,00</b>	<b>0,00</b>	<b>0,00</b>	<b>0,00</b>	<b>0,00</b>	<b>0,00</b>	<b>0,00</b>
<b>Missione 07 Turismo</b>											
01	0,00	0,00	0,00	0,00	0,00	0,00	0,00	0,00	0,00	0,00	0,00
02	0,00	0,00	0,00	0,00	0,00	0,00	0,00	0,00	0,00	0,00	0,00
<b>Totale Missione 7 - Turismo</b>	<b>0,00</b>	<b>0,00</b>	<b>0,00</b>	<b>0,00</b>	<b>0,00</b>	<b>0,00</b>	<b>0,00</b>	<b>0,00</b>	<b>0,00</b>	<b>0,00</b>	<b>0,00</b>

Pag. 2

COMUNE DI TAVERNOLE SUL MELLA

PROSPETTO DELLE SPESE DI BILANCIO PER MISSIONI, PROGRAMMI E MACROAGGREGATI - ESERCIZIO 2018  
SPESE IN CONTO CAPITALE E SPESE PER INCREMENTO DI ATTIVITA' FINANZIARIE - PAGAMENTI IN C/RESIDUI

Missioni e Programmi \ Macroaggregati	Tributi in conto capitale a carico dell'ente	Investimenti fissi lordi e acquisto di terreni	Contributi agli investimenti	Altri trasferimenti in conto capitale	Altre spese in conto capitale	Totale SPESE IN CONTO CAPITALE	Acquisizioni di attività finanziarie	Concessione crediti di breve termine	Concessione crediti di medio-lungo termine	Altre spese per incremento di attività finanziarie	Totale SPESE PER INCREMENTO DI ATTIVITA' FINANZIARIE
	201	202	203	204	205	200	301	302	303	304	300
<b>Missione 08 Assetto del territorio ed edilizia abitativa</b>											
01	Urbanistica e assetto del territorio	0,00	0,00	0,00	0,00	0,00	0,00	0,00	0,00	0,00	0,00
02	Edilizia residenziale pubblica e locale e piani di edilizia economico-popolare	0,00	0,00	0,00	0,00	0,00	0,00	0,00	0,00	0,00	0,00
03	Politica regionale unitaria per l'assetto del territorio e l'edilizia abitativa (solo per le Regioni)	0,00	0,00	0,00	0,00	0,00	0,00	0,00	0,00	0,00	0,00
	<b>Totale Missione 8 - Assetto del territorio ed edilizia abitativa</b>	<b>0,00</b>	<b>0,00</b>	<b>0,00</b>	<b>0,00</b>	<b>0,00</b>	<b>0,00</b>	<b>0,00</b>	<b>0,00</b>	<b>0,00</b>	<b>0,00</b>
<b>Missione 09 Sviluppo sostenibile e tutela del territorio e dell'ambiente</b>											
01	Difesa del suolo	0,00	0,00	0,00	0,00	0,00	0,00	0,00	0,00	0,00	0,00
02	Tutela, valorizzazione e recupero ambientale	0,00	0,00	0,00	0,00	0,00	0,00	0,00	0,00	0,00	0,00
03	Rifiuti	0,00	0,00	0,00	0,00	0,00	0,00	0,00	0,00	0,00	0,00
04	Servizio idrico integrato	0,00	0,00	0,00	0,00	0,00	0,00	0,00	0,00	0,00	0,00
05	Aree protette, parchi naturali, protezione naturalistica e forestazione	0,00	0,00	0,00	0,00	0,00	0,00	0,00	0,00	0,00	0,00
06	Tutela e valorizzazione delle risorse idriche	0,00	0,00	0,00	0,00	0,00	0,00	0,00	0,00	0,00	0,00
07	Sviluppo sostenibile territorio montano piccoli Comuni	0,00	0,00	0,00	0,00	0,00	0,00	0,00	0,00	0,00	0,00
08	Qualità dell'aria e riduzione dell'inquinamento	0,00	0,00	0,00	0,00	0,00	0,00	0,00	0,00	0,00	0,00
09	Politica regionale unitaria per lo sviluppo sostenibile e la tutela del territorio e l'ambiente (solo per le Regioni)	0,00	0,00	0,00	0,00	0,00	0,00	0,00	0,00	0,00	0,00
	<b>Totale Missione 9 - Sviluppo sostenibile e tutela del territorio e dell'ambiente</b>	<b>0,00</b>	<b>0,00</b>	<b>0,00</b>	<b>0,00</b>	<b>0,00</b>	<b>0,00</b>	<b>0,00</b>	<b>0,00</b>	<b>0,00</b>	<b>0,00</b>
<b>Missione 10 Trasporti e diritto alla mobilità</b>											
01	Trasporto ferroviario	0,00	0,00	0,00	0,00	0,00	0,00	0,00	0,00	0,00	0,00
02	Trasporto pubblico locale	0,00	0,00	0,00	0,00	0,00	0,00	0,00	0,00	0,00	0,00
03	Trasporto per vie d'acqua	0,00	0,00	0,00	0,00	0,00	0,00	0,00	0,00	0,00	0,00
04	Altre modalità di trasporto	0,00	0,00	0,00	0,00	0,00	0,00	0,00	0,00	0,00	0,00
05	Viabilità e infrastrutture stradali	0,00	0,00	84.952,07	0,00	0,00	84.952,07	0,00	0,00	0,00	0,00
06	Politica regionale unitaria per i trasporti e il diritto alla mobilità (solo per le Regioni)	0,00	0,00	0,00	0,00	0,00	0,00	0,00	0,00	0,00	0,00
	<b>Totale Missione 10 - Trasporti e diritto alla mobilità</b>	<b>0,00</b>	<b>0,00</b>	<b>84.952,07</b>	<b>0,00</b>	<b>0,00</b>	<b>84.952,07</b>	<b>0,00</b>	<b>0,00</b>	<b>0,00</b>	<b>0,00</b>

Pag. 3

COMUNE DI TAVERNOLE SUL MELLA

PROSPETTO DELLE SPESE DI BILANCIO PER MISSIONI, PROGRAMMI E MACROAGGREGATI - ESERCIZIO 2018  
SPESE IN CONTO CAPITALE E SPESE PER INCREMENTO DI ATTIVITA' FINANZIARIE - PAGAMENTI IN C/RESIDUI

Missioni e Programmi \ Macroaggregati	Tributi in conto capitale a carico dell'ente	Investimenti fissi lordi e acquisto di terreni	Contributi agli investimenti	Altri trasferimenti in conto capitale	Altre spese in conto capitale	Totale SPESE IN CONTO CAPITALE	Acquisizioni di attività finanziarie	Concessione crediti di breve termine	Concessione crediti di medio-lungo termine	Altre spese per incremento di attività finanziarie	Totale SPESE PER INCREMENTO DI ATTIVITA' FINANZIARIE
	201	202	203	204	205	200	301	302	303	304	300
<b>Missione 11 Soccorso civile</b>											
01	Sistema di protezione civile	0,00	0,00	0,00	0,00	0,00	0,00	0,00	0,00	0,00	0,00
02	Interventi a seguito di calamità naturali	0,00	0,00	0,00	0,00	0,00	0,00	0,00	0,00	0,00	0,00
03	Politica regionale unitaria per il soccorso e la protezione civile (solo per le Regioni)	0,00	0,00	0,00	0,00	0,00	0,00	0,00	0,00	0,00	0,00
	<b>Totale Missione 11 - Soccorso civile</b>	<b>0,00</b>	<b>0,00</b>	<b>0,00</b>	<b>0,00</b>	<b>0,00</b>	<b>0,00</b>	<b>0,00</b>	<b>0,00</b>	<b>0,00</b>	<b>0,00</b>
<b>Missione 12 Diritti sociali, politiche sociali e famiglia</b>											
01	Interventi per l'infanzia e i minori e per asili nido	0,00	0,00	0,00	0,00	0,00	0,00	0,00	0,00	0,00	0,00
02	Interventi per la disabilità	0,00	0,00	0,00	0,00	0,00	0,00	0,00	0,00	0,00	0,00
03	Interventi per gli anziani	0,00	0,00	0,00	0,00	0,00	0,00	0,00	0,00	0,00	0,00
04	Interventi per soggetti a rischio di esclusione sociale	0,00	0,00	0,00	0,00	0,00	0,00	0,00	0,00	0,00	0,00
05	Interventi per le famiglie	0,00	0,00	0,00	0,00	0,00	0,00	0,00	0,00	0,00	0,00
06	Interventi per il diritto alla casa	0,00	0,00	0,00	0,00	0,00	0,00	0,00	0,00	0,00	0,00
07	Programmazione e governo della rete dei servizi sociosanitari e sociali	0,00	0,00	0,00	0,00	0,00	0,00	0,00	0,00	0,00	0,00
08	Cooperazione e associazionismo	0,00	0,00	0,00	0,00	0,00	0,00	0,00	0,00	0,00	0,00
09	Servizio necroscopico e cimiteriale	0,00	0,00	0,00	0,00	0,00	0,00	0,00	0,00	0,00	0,00
10	Politica regionale unitaria per i diritti sociali e la famiglia (solo per le Regioni)	0,00	0,00	0,00	0,00	0,00	0,00	0,00	0,00	0,00	0,00
	<b>Totale Missione 12 - Diritti sociali, politiche sociali e famiglia</b>	<b>0,00</b>	<b>0,00</b>	<b>0,00</b>	<b>0,00</b>	<b>0,00</b>	<b>0,00</b>	<b>0,00</b>	<b>0,00</b>	<b>0,00</b>	<b>0,00</b>
<b>Missione 13 Tutela della salute</b>											
04	Servizio sanitario regionale - ripiano di disavanzi sanitari relativi ad esercizi pregressi	0,00	0,00	0,00	0,00	0,00	0,00	0,00	0,00	0,00	0,00
05	Servizio sanitario regionale - investimenti sanitari	0,00	0,00	0,00	0,00	0,00	0,00	0,00	0,00	0,00	0,00
07	Ulteriori spese in materia sanitaria	0,00	0,00	0,00	0,00	0,00	0,00	0,00	0,00	0,00	0,00
08	Politica regionale unitaria per la tutela della salute (solo per le Regioni)	0,00	0,00	0,00	0,00	0,00	0,00	0,00	0,00	0,00	0,00
	<b>Totale Missione 13 - Tutela della salute</b>	<b>0,00</b>	<b>0,00</b>	<b>0,00</b>	<b>0,00</b>	<b>0,00</b>	<b>0,00</b>	<b>0,00</b>	<b>0,00</b>	<b>0,00</b>	<b>0,00</b>
<b>Missione 14 Sviluppo economico e competitività</b>											

Pag. 4

COMUNE DI TAVERNOLE SUL MELLA

PROSPETTO DELLE SPESE DI BILANCIO PER MISSIONI, PROGRAMMI E MACROAGGREGATI - ESERCIZIO 2018  
SPESE IN CONTO CAPITALE E SPESE PER INCREMENTO DI ATTIVITA' FINANZIARIE - PAGAMENTI IN C/RESIDUI

Missioni e Programmi \ Macroaggregati	Tributi in conto capitale a carico dell'ente	Investimenti fissi lordi e acquisto di terreni	Contributi agli investimenti	Altri trasferimenti in conto capitale	Altre spese in conto capitale	Totale SPESE IN CONTO CAPITALE	Acquisizioni di attività finanziarie	Concessione crediti di breve termine	Concessione crediti di medio-lungo termine	Altre spese per incremento di attività finanziarie	Totale SPESE PER INCREMENTO DI ATTIVITA' FINANZIARIE
	201	202	203	204	205	200	301	302	303	304	300
01 Industria, PMI e Artigianato	0,00	0,00	0,00	0,00	0,00	0,00	0,00	0,00	0,00	0,00	0,00
02 Commercio - reti distributive - tutela dei consumatori	0,00	0,00	0,00	0,00	0,00	0,00	0,00	0,00	0,00	0,00	0,00
03 Ricerca e innovazione	0,00	0,00	0,00	0,00	0,00	0,00	0,00	0,00	0,00	0,00	0,00
04 Reti e altri servizi di pubblica utilità	0,00	0,00	0,00	0,00	0,00	0,00	0,00	0,00	0,00	0,00	0,00
05 Politica regionale unitaria per lo sviluppo economico e la competitività (solo per le Regioni)	0,00	0,00	0,00	0,00	0,00	0,00	0,00	0,00	0,00	0,00	0,00
<b>Totale Missione 14 - Sviluppo economico e competitività</b>	<b>0,00</b>	<b>0,00</b>	<b>0,00</b>	<b>0,00</b>	<b>0,00</b>	<b>0,00</b>	<b>0,00</b>	<b>0,00</b>	<b>0,00</b>	<b>0,00</b>	<b>0,00</b>
<b>Missione 15 Politiche per il lavoro e la formazione professionale</b>											
01 Servizi per lo sviluppo del mercato del lavoro	0,00	0,00	0,00	0,00	0,00	0,00	0,00	0,00	0,00	0,00	0,00
02 Formazione professionale	0,00	0,00	0,00	0,00	0,00	0,00	0,00	0,00	0,00	0,00	0,00
03 Sostegno all'occupazione	0,00	0,00	0,00	0,00	0,00	0,00	0,00	0,00	0,00	0,00	0,00
04 Politica regionale unitaria per il lavoro e la formazione professionale (solo per le Regioni)	0,00	0,00	0,00	0,00	0,00	0,00	0,00	0,00	0,00	0,00	0,00
<b>Totale Missione 15 - Politiche per il lavoro e la formazione professionale</b>	<b>0,00</b>	<b>0,00</b>	<b>0,00</b>	<b>0,00</b>	<b>0,00</b>	<b>0,00</b>	<b>0,00</b>	<b>0,00</b>	<b>0,00</b>	<b>0,00</b>	<b>0,00</b>
<b>Missione 16 Agricoltura, politiche agroalimentari e pesca</b>											
01 Sviluppo del settore agricolo e del sistema agroalimentare	0,00	0,00	0,00	0,00	0,00	0,00	0,00	0,00	0,00	0,00	0,00
02 Caccia e pesca	0,00	0,00	0,00	0,00	0,00	0,00	0,00	0,00	0,00	0,00	0,00
03 Politica regionale unitaria per l'agricoltura, i sistemi agroalimentari, la caccia e la pesca (solo per le Regioni)	0,00	0,00	0,00	0,00	0,00	0,00	0,00	0,00	0,00	0,00	0,00
<b>Totale Missione 16 - Agricoltura, politiche agroalimentari e pesca</b>	<b>0,00</b>	<b>0,00</b>	<b>0,00</b>	<b>0,00</b>	<b>0,00</b>	<b>0,00</b>	<b>0,00</b>	<b>0,00</b>	<b>0,00</b>	<b>0,00</b>	<b>0,00</b>
<b>Missione 17 Energia e diversificazione delle fonti energetiche</b>											
01 Fonti energetiche	0,00	0,00	0,00	0,00	0,00	0,00	0,00	0,00	0,00	0,00	0,00
02 Politica regionale unitaria per l'energia e la diversificazione delle fonti energetiche (solo per le Regioni)	0,00	0,00	0,00	0,00	0,00	0,00	0,00	0,00	0,00	0,00	0,00
<b>Totale Missione 17 - Energia e diversificazione delle fonti energetiche</b>	<b>0,00</b>	<b>0,00</b>	<b>0,00</b>	<b>0,00</b>	<b>0,00</b>	<b>0,00</b>	<b>0,00</b>	<b>0,00</b>	<b>0,00</b>	<b>0,00</b>	<b>0,00</b>

Pag. 5

COMUNE DI TAVERNOLE SUL MELLA

PROSPETTO DELLE SPESE DI BILANCIO PER MISSIONI, PROGRAMMI E MACROAGGREGATI - ESERCIZIO 2018  
SPESE IN CONTO CAPITALE E SPESE PER INCREMENTO DI ATTIVITA' FINANZIARIE - PAGAMENTI IN C/RESIDUI

Missioni e Programmi \ Macroaggregati	Tributi in conto capitale a carico dell'ente	Investimenti fissi lordi e acquisto di terreni	Contributi agli investimenti	Altri trasferimenti in conto capitale	Altre spese in conto capitale	Totale SPESE IN CONTO CAPITALE	Acquisizioni di attività finanziarie	Concessione crediti di breve termine	Concessione crediti di medio-lungo termine	Altre spese per incremento di attività finanziarie	Totale SPESE PER INCREMENTO DI ATTIVITA' FINANZIARIE
	201	202	203	204	205	200	301	302	303	304	300
<b>Missione 18 Relazioni con le altre autonomie territoriali e locali</b>											
01 Relazioni finanziarie con le altre autonomie territoriali	0,00	0,00	0,00	0,00	0,00	0,00	0,00	0,00	0,00	0,00	0,00
02 Politica regionale unitaria per le relazioni con le altre autonomie locali (solo per le Regioni)	0,00	0,00	0,00	0,00	0,00	0,00	0,00	0,00	0,00	0,00	0,00
<b>Totale Missione 18 - Relazioni con le altre autonomie territoriali e locali</b>	<b>0,00</b>	<b>0,00</b>	<b>0,00</b>	<b>0,00</b>	<b>0,00</b>	<b>0,00</b>	<b>0,00</b>	<b>0,00</b>	<b>0,00</b>	<b>0,00</b>	<b>0,00</b>
<b>Missione 19 Relazioni internazionali</b>											
01 Relazioni internazionali e Cooperazione allo sviluppo	0,00	0,00	0,00	0,00	0,00	0,00	0,00	0,00	0,00	0,00	0,00
02 Cooperazione territoriale	0,00	0,00	0,00	0,00	0,00	0,00	0,00	0,00	0,00	0,00	0,00
<b>Totale Missione 19 - Relazioni Internazionali</b>	<b>0,00</b>	<b>0,00</b>	<b>0,00</b>	<b>0,00</b>	<b>0,00</b>	<b>0,00</b>	<b>0,00</b>	<b>0,00</b>	<b>0,00</b>	<b>0,00</b>	<b>0,00</b>
<b>Missione 20 Fondi e accantonamenti</b>											
02 Fondo crediti di dubbia esigibilità	0,00	0,00	0,00	0,00	0,00	0,00	0,00	0,00	0,00	0,00	0,00
03 Altri fondi	0,00	0,00	0,00	0,00	0,00	0,00	0,00	0,00	0,00	0,00	0,00
<b>Totale Missione 20 - Fondi e accantonamenti</b>	<b>0,00</b>	<b>0,00</b>	<b>0,00</b>	<b>0,00</b>	<b>0,00</b>	<b>0,00</b>	<b>0,00</b>	<b>0,00</b>	<b>0,00</b>	<b>0,00</b>	<b>0,00</b>
<b>Totale Macroaggregati</b>	<b>0,00</b>	<b>14.946,22</b>	<b>84.952,07</b>	<b>0,00</b>	<b>0,00</b>	<b>99.898,29</b>	<b>0,00</b>	<b>0,00</b>	<b>0,00</b>	<b>0,00</b>	<b>0,00</b>

(\*) Allegato Introdotto dal DM 1 dicembre 2015. Gli enti locali possono rinviare la decorrenza dell'aggiornamento dello schema di rendiconto all'esercizio in cui i rendiconti dei Comuni e delle Province sono acquisiti dalla banca dati delle amministrazioni pubbliche di cui all'articolo 13 della legge n. 196 del 2009 e resi disponibili a ISTAT

Pag. 6



**COMUNE DI TAVERNOLE SUL MELLA**

**CONTO DEL BILANCIO ESERCIZIO 2018 - IMPEGNI ASSUNTI NELL'ESERCIZIO DI RIFERIMENTO E NEGLI ESERCIZI PRECEDENTI IMPUTATI ALL'ANNO SUCCESSIVO CUI SI RIFERISCE IL RENDICONTO E SEGUENTI**

Titoli e Macroaggregati di Spesa		Anno successivo a quello cui si riferisce il rendiconto		Secondo anno successivo a quello cui si riferisce il rendiconto		Anni successivi
		Previsioni di Competenza	Impegni	Previsioni di competenza del Bilancio Pluriennale	Impegni	Impegni
<b>Titolo 1 Spese correnti</b>						
101	Redditi da lavoro dipendente	202.782,96	2.982,96	199.800,00	0,00	0,00
102	Imposte e tasse a carico dell'ente	26.500,00	0,00	26.500,00	0,00	0,00
103	Acquisto di beni e servizi	297.700,00	24.125,66	297.700,00	1.467,26	0,00
104	Trasferimenti correnti	354.545,00	956,50	354.545,00	0,00	0,00
107	Interessi passivi	20.995,00	0,00	19.420,00	0,00	0,00
108	Altre spese per redditi da capitale	0,00	0,00	0,00	0,00	0,00
109	Rimborsi e poste correttive delle entrate	1.500,00	0,00	1.500,00	0,00	0,00
110	Altre spese correnti	63.302,00	11.410,00	60.077,00	3.900,00	0,00
100	<b>Totale Titolo 1</b>	<b>967.324,96</b>	<b>39.475,12</b>	<b>959.542,00</b>	<b>5.367,26</b>	<b>0,00</b>
<b>Titolo 2 Spese in conto capitale</b>						
201	Tributi in conto capitale a carico dell'ente	0,00	0,00	0,00	0,00	0,00
202	Investimenti fissi lordi e acquisto di terreni	2.203.298,47	219.298,47	39.000,00	0,00	0,00
203	Contributi agli investimenti	11.000,00	0,00	21.000,00	0,00	0,00
204	Altri trasferimenti in conto capitale	0,00	0,00	0,00	0,00	0,00
205	Altre spese in conto capitale	0,00	0,00	0,00	0,00	0,00
200	<b>Totale Titolo 2</b>	<b>2.214.298,47</b>	<b>219.298,47</b>	<b>60.000,00</b>	<b>0,00</b>	<b>0,00</b>
<b>Titolo 3 Spese per incremento attività finanziarie</b>						
301	Acquisizioni di attività finanziarie	0,00	0,00	0,00	0,00	0,00
302	Concessione crediti di breve termine	0,00	0,00	0,00	0,00	0,00
303	Concessione crediti di medio-lungo termine	0,00	0,00	0,00	0,00	0,00
304	Altre spese per incremento di attività finanziarie	0,00	0,00	0,00	0,00	0,00
300	<b>Totale Titolo 3</b>	<b>0,00</b>	<b>0,00</b>	<b>0,00</b>	<b>0,00</b>	<b>0,00</b>
<b>Titolo 4 Rimborso Prestiti</b>						


Pag. 1

**COMUNE DI TAVERNOLE SUL MELLA**

**CONTO DEL BILANCIO ESERCIZIO 2018 - IMPEGNI ASSUNTI NELL'ESERCIZIO DI RIFERIMENTO E NEGLI ESERCIZI PRECEDENTI IMPUTATI ALL'ANNO SUCCESSIVO CUI SI RIFERISCE IL RENDICONTO E SEGUENTI**

Titoli e Macroaggregati di Spesa		Anno successivo a quello cui si riferisce il rendiconto		Secondo anno successivo a quello cui si riferisce il rendiconto		Anni successivi
		Previsioni di Competenza	Impegni	Previsioni di competenza del Bilancio Pluriennale	Impegni	Impegni
401	Rimborso di titoli obbligazionari	0,00	0,00	0,00	0,00	0,00
402	Rimborso prestiti a breve termine	0,00	0,00	0,00	0,00	0,00
403	Rimborso mutui e altri finanziamenti a medio lungo termine	143.800,00	0,00	97.100,00	0,00	0,00
404	Rimborso di altre forme di indebitamento	0,00	0,00	0,00	0,00	0,00
405	Fondi per rimborso prestiti (1)	0,00	0,00	0,00	0,00	0,00
400	<b>Totale Titolo 4</b>	<b>143.800,00</b>	<b>0,00</b>	<b>97.100,00</b>	<b>0,00</b>	<b>0,00</b>
<b>Titolo 5 Chiusura Anticipazioni ricevute da istituto tesoriere/cassiere</b>						
501	Chiusura Anticipazioni ricevute da istituto tesoriere/cassiere	1.500.000,00	0,00	1.500.000,00	0,00	0,00
500	<b>Totale Titolo 5</b>	<b>1.500.000,00</b>	<b>0,00</b>	<b>1.500.000,00</b>	<b>0,00</b>	<b>0,00</b>
<b>Titolo 7 Uscite per conto terzi e partite di giro</b>						
701	Uscite per partite di giro	730.000,00	0,00	730.000,00	0,00	0,00
702	Uscite per conto terzi	50.000,00	0,00	50.000,00	0,00	0,00
700	<b>Totale Titolo 7</b>	<b>780.000,00</b>	<b>0,00</b>	<b>780.000,00</b>	<b>0,00</b>	<b>0,00</b>
<b>Totale Impegni</b>		<b>5.605.423,43</b>	<b>258.773,59</b>	<b>3.396.642,00</b>	<b>5.367,26</b>	<b>0,00</b>

1) Gli stanziamenti di spesa riguardanti il macroaggregato "Fondi per rimborso prestiti" non possono essere impegnati e pagati.





**COMUNE DI TAVERNOLE SUL MELLA**  
**CONTO DEL BILANCIO ESERCIZIO 2018**  
**ELENCO DELLE PREVISIONI E DEI RISULTATI DI COMPETENZA E DI CASSA**  
**SECONDO LA STRUTTURA DEL PIANO DEI CONTI - 4° LIVELLO**

Codifica del Piano dei Conti	Denominazione Voce del Piano dei Conti	Competenza		Cassa	
		Previsioni	Risultati	Previsioni	Risultati
<b>Entrate</b>					
1.00.00.00.000	Entrate correnti di natura tributaria, contributiva e perequativa	780.000,00	780.303,48	936.915,11	819.533,92
1.01.00.00.000	Tributi	556.000,00	559.702,07	706.178,55	592.195,95
1.01.01.00.000	Imposte, tasse e proventi assimilati	556.000,00	559.702,07	706.178,55	592.195,95
1.01.01.06.000	Imposta municipale propria	250.000,00	256.663,43	299.432,88	289.188,71
1.01.01.16.000	Addizionale comunale IRPEF	135.000,00	140.000,00	197.719,63	138.265,11
1.01.01.53.000	Imposta comunale sulla pubblicità e diritto sulle pubbliche affissioni	2.000,00	829,66	2.000,00	337,66
1.01.01.61.000	Tributo comunale sui rifiuti e sui servizi	169.000,00	162.208,98	207.026,04	164.404,47
1.03.00.00.000	Fondi perequativi	224.000,00	220.601,41	230.736,56	227.337,97
1.03.01.00.000	Fondi perequativi da Amministrazioni Centrali	224.000,00	220.601,41	230.736,56	227.337,97
1.03.01.01.000	Fondi perequativi dallo Stato	224.000,00	220.601,41	230.736,56	227.337,97
2.00.00.00.000	Trasferimenti correnti	123.620,00	88.236,32	176.199,53	92.342,98
2.01.00.00.000	Trasferimenti correnti	123.620,00	88.236,32	176.199,53	92.342,98
2.01.01.00.000	Trasferimenti correnti da Amministrazioni pubbliche	123.620,00	88.236,32	176.199,53	92.342,98
2.01.01.01.000	Trasferimenti correnti da Amministrazioni Centrali	28.000,00	29.395,11	30.374,59	21.998,88
2.01.01.02.000	Trasferimenti correnti da Amministrazioni Locali	95.620,00	58.841,21	145.824,94	70.344,10
3.00.00.00.000	Entrate extratributarie	267.513,00	201.179,54	338.409,53	206.000,58
3.01.00.00.000	Vendita di beni e servizi e proventi derivanti dalla gestione dei beni	219.113,00	189.193,26	290.009,44	195.868,93
3.01.01.00.000	Vendita di beni	34.500,00	21.226,97	62.395,47	18.646,50
3.01.01.01.000	Vendita di beni	34.500,00	21.226,97	62.395,47	18.646,50
3.01.02.00.000	Entrate dalla vendita e dall'erogazione di servizi	20.850,00	13.279,54	20.900,00	12.579,60
3.01.02.01.000	Entrate dalla vendita di servizi	20.850,00	13.279,54	20.900,00	12.579,60
3.01.03.00.000	Proventi derivanti dalla gestione dei beni	163.763,00	154.686,75	206.713,97	164.642,83
3.01.03.01.000	Canoni e concessioni e diritti reali di godimento	53.252,00	51.392,51	73.899,97	59.881,56
3.01.03.02.000	Fitti, noleggi e locazioni	110.511,00	103.294,24	132.814,00	104.761,27
3.02.00.00.000	Proventi derivanti dall'attività di controllo e repressione delle irregolarità e degli illeciti	5.000,00	2.291,80	5.000,00	437,24
3.02.02.00.000	Entrate da famiglie derivanti dall'attività di controllo e repressione delle irregolarità e degli illeciti	5.000,00	2.291,80	5.000,00	437,24
3.02.02.01.000	Proventi da multe, ammende, sanzioni e oblazioni a carico delle famiglie	5.000,00	2.291,80	5.000,00	437,24
3.03.00.00.000	Interessi attivi	100,00	0,16	100,09	0,09
3.03.03.00.000	Altri Interessi attivi	100,00	0,16	100,09	0,09

Pag. 1

**COMUNE DI TAVERNOLE SUL MELLA**  
**CONTO DEL BILANCIO ESERCIZIO 2018**  
**ELENCO DELLE PREVISIONI E DEI RISULTATI DI COMPETENZA E DI CASSA**  
**SECONDO LA STRUTTURA DEL PIANO DEI CONTI - 4° LIVELLO**

Codifica del Piano dei Conti	Denominazione Voce del Piano dei Conti	Competenza		Cassa	
		Previsioni	Risultati	Previsioni	Risultati
3.03.03.03.000	Interessi attivi da conti della tesoreria dello Stato o di altre Amministrazioni pubbliche	100,00	0,16	100,09	0,09
3.04.00.00.000	Altre entrate da redditi da capitale	1.000,00	0,00	1.000,00	0,00
3.04.02.00.000	Entrate derivanti dalla distribuzione di dividendi	1.000,00	0,00	1.000,00	0,00
3.04.02.02.000	Entrate derivanti dalla distribuzione di dividendi da Imprese e incluse nelle Amministrazioni Locali	1.000,00	0,00	1.000,00	0,00
3.05.00.00.000	Rimborsi e altre entrate correnti	42.300,00	9.694,32	42.300,00	9.694,32
3.05.02.00.000	Rimborsi in entrata	12.300,00	7.213,73	12.300,00	7.213,73
3.05.02.02.000	Entrate per rimborsi di imposte	5.000,00	0,00	5.000,00	0,00
3.05.02.03.000	Entrate da rimborsi, recuperi e restituzioni di somme non dovute o incassate in eccesso	7.300,00	7.213,73	7.300,00	7.213,73
3.05.99.00.000	Altre entrate correnti n.a.c.	30.000,00	2.480,59	30.000,00	2.480,59
3.05.99.99.000	Altre entrate correnti n.a.c.	30.000,00	2.480,59	30.000,00	2.480,59
4.00.00.00.000	Entrate in conto capitale	1.367.800,00	200.112,39	1.482.099,68	193.587,86
4.01.00.00.000	Tributi in conto capitale	0,00	0,00	0,00	0,00
4.02.00.00.000	Contributi agli Investimenti	1.229.800,00	160.090,52	1.325.782,00	157.570,99
4.02.01.00.000	Contributi agli Investimenti da Amministrazioni pubbliche	1.219.800,00	160.090,52	1.305.782,00	137.570,99
4.02.01.01.000	Contributi agli Investimenti da Amministrazioni Centrali	908.600,00	58.588,99	908.600,00	58.588,99
4.02.01.02.000	Contributi agli Investimenti da Amministrazioni Locali	311.200,00	91.501,53	397.182,00	78.982,00
4.02.06.00.000	Contributi agli Investimenti direttamente destinati al rimborso di prestiti da Amministrazioni pubbliche	10.000,00	10.000,00	20.000,00	20.000,00
4.02.06.02.000	Contributi agli Investimenti direttamente destinati al rimborso di prestiti da Amministrazioni Locali	10.000,00	10.000,00	20.000,00	20.000,00
4.03.00.00.000	Altri trasferimenti in conto capitale	0,00	0,00	4.567,68	1.995,00
4.03.12.00.000	Altri trasferimenti in conto capitale da Imprese	0,00	0,00	4.567,68	1.995,00
4.03.12.99.000	Altri trasferimenti in conto capitale da altre Imprese	0,00	0,00	4.567,68	1.995,00
4.04.00.00.000	Entrate da alienazione di beni materiali e immateriali	88.000,00	6.000,00	101.750,00	0,00
4.04.01.00.000	Alienazione di beni materiali	88.000,00	6.000,00	101.750,00	0,00
4.04.01.04.000	Alienazione di impianti e macchinari	6.000,00	6.000,00	6.000,00	0,00
4.04.01.08.000	Alienazione di Beni immobili	82.000,00	0,00	95.750,00	0,00
4.05.00.00.000	Altre entrate in conto capitale	50.000,00	34.021,87	50.000,00	34.021,87
4.05.01.00.000	Permessi di costruire	50.000,00	34.021,87	50.000,00	34.021,87
4.05.01.01.000	Permessi di costruire	50.000,00	34.021,87	50.000,00	34.021,87
5.00.00.00.000	Entrate da riduzione di attività finanziarie	0,00	0,00	0,00	0,00
5.01.00.00.000	Alienazione di attività finanziarie	0,00	0,00	0,00	0,00

Pag. 2

**COMUNE DI TAVERNOLE SUL MELLA**  
**CONTO DEL BILANCIO ESERCIZIO 2018**  
**ELENCO DELLE PREVISIONI E DEI RISULTATI DI COMPETENZA E DI CASSA**  
**SECONDO LA STRUTTURA DEL PIANO DEI CONTI - 4° LIVELLO**

Codifica del Piano dei Conti	Denominazione Voce del Piano dei Conti	Competenza		Cassa	
		Previsioni	Risultati	Previsioni	Risultati
5.01.01.00.000	Alienazione di partecipazioni	0,00	0,00	0,00	0,00
5.01.01.03.000	Alienazione di partecipazioni in altre imprese	0,00	0,00	0,00	0,00
5.02.00.00.000	Riscossione crediti di breve termine	0,00	0,00	0,00	0,00
5.03.00.00.000	Riscossione crediti di medio-lungo termine	0,00	0,00	0,00	0,00
5.04.00.00.000	Altre entrate per riduzione di attività finanziarie	0,00	0,00	0,00	0,00
6.00.00.00.000	Accensione Prestiti	61.000,00	61.000,00	61.000,00	61.000,00
6.01.00.00.000	Emissione di titoli obbligazionari	0,00	0,00	0,00	0,00
6.02.00.00.000	Accensione prestiti a breve termine	0,00	0,00	0,00	0,00
6.03.00.00.000	Accensione mutui e altri finanziamenti a medio lungo termine	61.000,00	61.000,00	61.000,00	61.000,00
6.03.01.00.000	Finanziamenti a medio lungo termine	61.000,00	61.000,00	61.000,00	61.000,00
6.03.01.04.000	Accensione mutui e altri finanziamenti a medio lungo termine da Imprese	61.000,00	61.000,00	61.000,00	61.000,00
6.04.00.00.000	Altre forme di indebitamento	0,00	0,00	0,00	0,00
7.00.00.00.000	Anticipazioni da Istituto tesoriere/cassiere	1.500.000,00	0,00	1.500.000,00	0,00
7.01.00.00.000	Anticipazioni da Istituto tesoriere/cassiere	1.500.000,00	0,00	1.500.000,00	0,00
7.01.01.00.000	Anticipazioni da Istituto tesoriere/cassiere	1.500.000,00	0,00	1.500.000,00	0,00
7.01.01.01.000	Anticipazioni da Istituto tesoriere/cassiere	1.500.000,00	0,00	1.500.000,00	0,00
9.00.00.00.000	Entrate per conto terzi e partite di giro	810.000,00	134.314,66	813.081,51	131.009,99
9.01.00.00.000	Entrate per partite di giro	730.000,00	93.544,18	730.000,00	93.104,32
9.01.01.00.000	Altre ritenute	505.000,00	39.108,40	505.000,00	38.668,54
9.01.01.01.000	Ritenuta del 4% sui contributi pubblici	5.000,00	0,00	5.000,00	0,00
9.01.01.02.000	Ritenute per scissione contabile IVA (split payment)	500.000,00	39.108,40	500.000,00	38.668,54
9.01.01.99.000	Altre ritenute n.a.c.	0,00	0,00	0,00	0,00
9.01.02.00.000	Ritenute su redditi da lavoro dipendente	155.000,00	51.857,42	155.000,00	51.857,42
9.01.02.01.000	Ritenute erariali su redditi da lavoro dipendente per conto terzi	100.000,00	36.446,26	100.000,00	36.446,26
9.01.02.02.000	Ritenute previdenziali e assistenziali su redditi da lavoro dipendente per conto terzi	50.000,00	15.255,76	50.000,00	15.255,76
9.01.02.99.000	Altre ritenute al personale dipendente per conto di terzi	5.000,00	155,40	5.000,00	155,40
9.01.03.00.000	Ritenute su redditi da lavoro autonomo	50.000,00	2.578,36	50.000,00	2.578,36
9.01.03.01.000	Ritenute erariali su redditi da lavoro autonomo per conto terzi	50.000,00	2.578,36	50.000,00	2.578,36
9.01.99.00.000	Altre entrate per partite di giro	20.000,00	0,00	20.000,00	0,00

Pag. 3

**COMUNE DI TAVERNOLE SUL MELLA**  
**CONTO DEL BILANCIO ESERCIZIO 2018**  
**ELENCO DELLE PREVISIONI E DEI RISULTATI DI COMPETENZA E DI CASSA**  
**SECONDO LA STRUTTURA DEL PIANO DEI CONTI - 4° LIVELLO**

Codifica del Piano dei Conti	Denominazione Voce del Piano dei Conti	Competenza		Cassa	
		Previsioni	Risultati	Previsioni	Risultati
9.01.99.03.000	Rimborso di fondi economici e carte aziendali	20.000,00	0,00	20.000,00	0,00
9.02.00.00.000	Entrate per conto terzi	80.000,00	40.770,48	83.081,51	37.905,67
9.02.01.00.000	Rimborsi per acquisto di beni e servizi per conto terzi	50.000,00	34.125,48	53.081,51	32.925,67
9.02.01.02.000	Rimborso per acquisto di servizi per conto di terzi	50.000,00	34.125,48	53.081,51	32.925,67
9.02.04.00.000	Depositi di/presso terzi	30.000,00	6.645,00	30.000,00	4.980,00
9.02.04.01.000	Costituzione di depositi cauzionali o contrattuali di terzi	30.000,00	6.645,00	30.000,00	4.980,00
Totale complessivo dei titoli dell'Entrata		4.909.933,00	1.465.146,39	5.307.705,36	1.503.475,33

Pag. 4

**COMUNE DI TAVERNOLE SUL MELLA**  
**CONTO DEL BILANCIO ESERCIZIO 2018**  
**ELENCO DELLE PREVISIONI E DEI RISULTATI DI COMPETENZA E DI CASSA**  
**SECONDO LA STRUTTURA DEL PIANO DEI CONTI - 4° LIVELLO**

Codifica del Piano dei Conti	Denominazione Voce del Piano dei Conti	Competenza		Cassa	
		Previsioni	Risultati	Previsioni	Risultati
<b>Spese</b>					
1.00.00.00.000	Spese correnti	1.007.813,81	889.081,26	1.226.520,46	890.934,98
1.01.00.00.000	Redditi da lavoro dipendente	208.211,81	199.179,87	213.143,55	200.823,63
1.01.01.00.000	Retribuzioni lorde	163.211,81	155.007,42	163.007,84	157.786,41
1.01.01.01.000	Retribuzioni in denaro	163.211,81	155.007,42	163.007,84	157.786,41
1.01.02.00.000	Contributi sociali a carico dell'ente	45.000,00	44.172,45	50.135,71	43.037,22
1.01.02.01.000	Contributi sociali effettivi a carico dell'ente	45.000,00	44.172,45	50.135,71	43.037,22
1.02.00.00.000	Imposte e tasse a carico dell'ente	27.500,00	26.232,64	29.295,11	17.913,38
1.02.01.00.000	Imposte, tasse e proventi assimilati a carico dell'ente	27.500,00	26.232,64	29.295,11	17.913,38
1.02.01.01.000	Imposta regionale sulle attività produttive (IRAP)	16.000,00	14.964,84	17.675,36	14.581,92
1.02.01.09.000	Tassa di circolazione dei veicoli a motore (tassa automobili stica)	500,00	267,80	619,75	387,55
1.02.01.99.000	Imposte, tasse e proventi assimilati a carico dell'ente n.a.c.	11.000,00	11.000,00	11.000,00	2.943,91
1.03.00.00.000	Acquisto di beni e servizi	307.140,00	293.137,55	371.746,86	310.239,17
1.03.01.00.000	Acquisto di beni	5.500,00	5.347,27	8.885,24	8.532,51
1.03.01.02.000	Altri beni di consumo	3.000,00	2.958,79	3.190,00	3.148,79
1.03.01.03.000	Flora e Fauna	2.500,00	2.388,48	5.695,24	5.383,72
1.03.02.00.000	Acquisto di servizi	301.640,00	287.790,28	362.861,62	301.706,66
1.03.02.01.000	Organi e incarichi istituzionali dell'amministrazione	21.500,00	19.907,58	22.385,92	20.070,30
1.03.02.03.000	Aggi di riscossione	0,00	0,00	0,00	0,00
1.03.02.04.000	Acquisto di servizi per formazione e addestramento del personale dell'ente	500,00	500,00	500,00	346,00
1.03.02.05.000	UtENZE e canoni	147.300,00	141.020,21	172.595,36	144.071,72
1.03.02.07.000	Utilizzo di beni di terzi	4.800,00	4.800,00	4.800,00	4.800,00
1.03.02.09.000	Manutenzione ordinaria e riparazioni	500,00	0,00	2.773,66	605,12
1.03.02.11.000	Prestazioni professionali e specialistiche	0,00	0,00	1.557,20	0,00
1.03.02.13.000	Servizi ausiliari per il funzionamento dell'ente	0,00	0,00	406,05	406,05
1.03.02.15.000	Contratti di servizio pubblico	41.000,00	37.210,80	60.599,63	52.995,78
1.03.02.16.000	Servizi amministrativi	4.500,00	4.500,00	7.427,00	4.255,00
1.03.02.17.000	Servizi finanziari	100,00	60,00	100,00	0,00
1.03.02.99.000	Altri servizi	81.440,00	79.791,69	89.716,80	74.156,69
1.04.00.00.000	Trasferimenti correnti	386.145,00	328.940,66	497.034,94	319.857,30
1.04.01.00.000	Trasferimenti correnti a Amministrazioni Pubbliche	345.345,00	307.270,66	453.809,94	300.481,30
1.04.01.02.000	Trasferimenti correnti a Amministrazioni Locali	345.345,00	307.270,66	453.809,94	300.481,30
1.04.02.00.000	Trasferimenti correnti a Famiglie	18.000,00	0,00	19.144,00	0,00

Pag. 5

**COMUNE DI TAVERNOLE SUL MELLA**  
**CONTO DEL BILANCIO ESERCIZIO 2018**  
**ELENCO DELLE PREVISIONI E DEI RISULTATI DI COMPETENZA E DI CASSA**  
**SECONDO LA STRUTTURA DEL PIANO DEI CONTI - 4° LIVELLO**

Codifica del Piano dei Conti	Denominazione Voce del Piano dei Conti	Competenza		Cassa	
		Previsioni	Risultati	Previsioni	Risultati
1.04.02.02.000	Interventi assistenziali	18.000,00	0,00	19.144,00	0,00
1.04.04.00.000	Trasferimenti correnti a Istituzioni Sociali Private	22.800,00	21.670,00	24.081,00	19.376,00
1.04.04.01.000	Trasferimenti correnti a Istituzioni Sociali Private	22.800,00	21.670,00	24.081,00	19.376,00
1.07.00.00.000	Interessi passivi	20.245,00	18.743,13	20.245,00	18.743,13
1.07.05.00.000	Interessi su Mutui e altri finanziamenti a medio lungo termine	19.745,00	18.743,13	19.745,00	18.743,13
1.07.05.04.000	Interessi passivi su finanziamenti a medio lungo termine a imprese	19.745,00	18.743,13	19.745,00	18.743,13
1.07.05.05.000	Interessi passivi su mutui e altri finanziamenti a medio lungo termine ad altri soggetti	0,00	0,00	0,00	0,00
1.07.06.00.000	Altri Interessi passivi	500,00	0,00	500,00	0,00
1.07.06.04.000	Interessi passivi su anticipazioni di tesoreria degli istituti tesoreria/cassieri	500,00	0,00	500,00	0,00
1.08.00.00.000	Altre spese per redditi da capitale	0,00	0,00	0,00	0,00
1.09.00.00.000	Rimborsi e poste correttive delle entrate	1.500,00	1.458,92	2.845,00	2.803,92
1.09.02.00.000	Rimborsi di imposte in uscita	1.500,00	1.458,92	2.845,00	2.803,92
1.09.02.01.000	Rimborsi di imposte e tasse di natura corrente	1.500,00	1.458,92	2.845,00	2.803,92
1.10.00.00.000	Altre spese correnti	57.072,00	21.388,49	92.210,00	20.554,45
1.10.01.00.000	Fondi di riserva e altri accantonamenti	13.722,00	0,00	48.860,00	0,00
1.10.01.01.000	Fondo di riserva	0,00	0,00	44.560,00	0,00
1.10.01.03.000	Fondo crediti di dubbia e difficile esazione di parte corrente	9.422,00	0,00	0,00	0,00
1.10.01.99.000	Altri fondi e accantonamenti	4.300,00	0,00	4.300,00	0,00
1.10.03.00.000	Versamenti IVA a debito	25.000,00	3.784,39	25.000,00	2.950,35
1.10.03.01.000	Versamenti IVA a debito per le gestioni commerciali	25.000,00	3.784,39	25.000,00	2.950,35
1.10.04.00.000	Premi di assicurazione	14.350,00	13.627,00	14.350,00	13.627,00
1.10.04.01.000	Premi di assicurazione contro i danni	14.350,00	13.627,00	14.350,00	13.627,00
1.10.99.00.000	Altre spese correnti n.a.c.	4.000,00	3.977,10	4.000,00	3.977,10
1.10.99.99.000	Altre spese correnti n.a.c.	4.000,00	3.977,10	4.000,00	3.977,10
2.00.00.00.000	Spese in conto capitale	1.451.800,00	273.435,39	1.355.276,97	265.970,41
2.01.00.00.000	Tributi in conto capitale a carico dell'ente	0,00	0,00	0,00	0,00
2.02.00.00.000	Investimenti fissi lordi e acquisto di terreni	1.247.000,00	150.731,26	1.059.306,85	80.858,12
2.02.01.00.000	Beni materiali	1.242.000,00	145.731,26	1.059.306,85	78.361,15
2.02.01.09.000	Beni immobili	1.242.000,00	145.731,26	1.059.306,85	78.361,15
2.02.01.10.000	Beni immobili di valore culturale, storico ed artistico	0,00	0,00	0,00	0,00
2.02.03.00.000	Beni immateriali	5.000,00	5.000,00	6.218,05	2.496,97
2.02.03.05.000	Incarichi professionali per la realizzazione di investimenti	5.000,00	5.000,00	6.218,05	2.496,97

Pag. 6

**COMUNE DI TAVERNOLE SUL MELLA**  
**CONTO DEL BILANCIO ESERCIZIO 2018**  
**ELENCO DELLE PREVISIONI E DEI RISULTATI DI COMPETENZA E DI CASSA**  
**SECONDO LA STRUTTURA DEL PIANO DEI CONTI - 4° LIVELLO**

Codifica del Piano dei Conti	Denominazione Voce del Piano dei Conti	Competenza		Cassa	
		Previsioni	Risultati	Previsioni	Risultati
2.03.00.00.000	Contributi agli Investimenti	125.800,00	122.704,13	210.752,07	185.112,29
2.03.01.00.000	Contributi agli Investimenti a Amministrazioni pubbliche	119.800,00	116.704,13	204.752,07	179.112,29
2.03.01.02.000	Contributi agli investimenti a Amministrazioni Locali	119.800,00	116.704,13	204.752,07	179.112,29
2.03.04.00.000	Contributi agli Investimenti a Istituzioni Sociali Private	6.000,00	6.000,00	6.000,00	6.000,00
2.03.04.01.000	Contributi agli investimenti a Istituzioni Sociali Private	6.000,00	6.000,00	6.000,00	6.000,00
2.04.00.00.000	Altri trasferimenti in conto capitale	0,00	0,00	0,00	0,00
2.05.00.00.000	Altre spese in conto capitale	79.000,00	0,00	79.000,00	0,00
2.05.01.00.000	Fondi di riserva e altri accantonamenti in c/capitale	79.000,00	0,00	79.000,00	0,00
2.05.01.99.000	Altri accantonamenti in c/capitale	79.000,00	0,00	79.000,00	0,00
2.05.04.00.000	Altri rimborsi in conto capitale di somme non dovute o incassate in eccesso	0,00	0,00	0,00	0,00
2.05.04.04.000	Rimborsi in conto capitale a Famiglie di somme non dovute o incassate in eccesso	0,00	0,00	0,00	0,00
3.00.00.00.000	Spese per incremento attività finanziarie	0,00	0,00	0,00	0,00
3.01.00.00.000	Acquisizioni di attività finanziarie	0,00	0,00	0,00	0,00
3.02.00.00.000	Concessione crediti di breve termine	0,00	0,00	0,00	0,00
3.03.00.00.000	Concessione crediti di medio-lungo termine	0,00	0,00	0,00	0,00
3.04.00.00.000	Altre spese per incremento di attività finanziarie	0,00	0,00	0,00	0,00
4.00.00.00.000	Rimborso Prestiti	349.739,08	146.670,45	146.887,50	146.670,45
4.01.00.00.000	Rimborso di titoli obbligazionari	0,00	0,00	0,00	0,00
4.02.00.00.000	Rimborso prestiti a breve termine	0,00	0,00	0,00	0,00
4.03.00.00.000	Rimborso mutui e altri finanziamenti a medio lungo termine	146.887,50	146.670,45	146.887,50	146.670,45
4.03.01.00.000	Rimborso Mutui e altri finanziamenti a medio lungo termine	146.887,50	146.670,45	146.887,50	146.670,45
4.03.01.01.000	Rimborso Mutui e altri finanziamenti a medio lungo termine a d Amministrazioni Centrali	0,00	0,00	0,00	0,00
4.03.01.02.000	Rimborso Mutui e altri finanziamenti a medio lungo termine a Amministrazioni Locali	73.100,00	73.018,96	73.100,00	73.018,96
4.03.01.04.000	Rimborso Mutui e altri finanziamenti a medio lungo termine a Imprese	73.787,50	73.651,49	73.787,50	73.651,49
4.04.00.00.000	Rimborso di altre forme di indebitamento	0,00	0,00	0,00	0,00
4.05.00.00.000	Fondi per rimborso prestiti	202.851,58	0,00	0,00	0,00
4.05.01.00.000	Fondo per Il D.L. n. 35/2013 e successive modificazioni e ri finanziamenti	202.851,58	0,00	0,00	0,00
4.05.01.01.000	Fondo per Il D.L. n. 35/2013 e successive modificazioni e ri finanziamenti	202.851,58	0,00	0,00	0,00
5.00.00.00.000	Chiusura Anticipazioni ricevute da Istituto tesoriere/cassiere	1.500.000,00	0,00	1.500.000,00	0,00

Pag. 7

**COMUNE DI TAVERNOLE SUL MELLA**  
**CONTO DEL BILANCIO ESERCIZIO 2018**  
**ELENCO DELLE PREVISIONI E DEI RISULTATI DI COMPETENZA E DI CASSA**  
**SECONDO LA STRUTTURA DEL PIANO DEI CONTI - 4° LIVELLO**

Codifica del Piano dei Conti	Denominazione Voce del Piano dei Conti	Competenza		Cassa	
		Previsioni	Risultati	Previsioni	Risultati
5.01.00.00.000	Chiusura Anticipazioni ricevute da Istituto tesoriere/cassiere	1.500.000,00	0,00	1.500.000,00	0,00
5.01.01.00.000	Chiusura Anticipazioni ricevute da Istituto tesoriere/cassiere	1.500.000,00	0,00	1.500.000,00	0,00
5.01.01.01.000	Chiusura Anticipazioni ricevute da Istituto tesoriere/cassiere	1.500.000,00	0,00	1.500.000,00	0,00
7.00.00.00.000	Uscite per conto terzi e partite di giro	810.000,00	134.314,66	857.512,35	144.510,25
7.01.00.00.000	Uscite per partite di giro	730.000,00	93.544,18	749.626,16	105.250,21
7.01.01.00.000	Versamenti di altre ritenute	505.000,00	39.108,40	518.205,02	52.313,42
7.01.01.01.000	Versamento della ritenuta del 4% sui contributi pubblici	5.000,00	0,00	5.000,00	0,00
7.01.01.02.000	Versamento delle ritenute per scissione contabile IVA (split payment)	500.000,00	39.108,40	500.000,00	39.108,40
7.01.01.99.000	Versamento di altre ritenute n.a.c.	0,00	0,00	13.205,02	13.205,02
7.01.02.00.000	Versamenti di ritenute su Redditi da lavoro dipendente	155.000,00	51.857,42	160.270,61	49.859,48
7.01.02.01.000	Versamenti di ritenute erariali su Redditi da lavoro dipendente riscosse per conto terzi	100.000,00	36.446,26	103.488,31	34.821,81
7.01.02.02.000	Versamenti di ritenute previdenziali e assistenziali su Redditi da lavoro dipendente riscosse per conto terzi	50.000,00	15.255,76	51.782,30	14.882,27
7.01.02.99.000	Altri versamenti di ritenute al personale dipendente per conto di terzi	5.000,00	155,40	5.000,00	155,40
7.01.03.00.000	Versamenti di ritenute su Redditi da lavoro autonomo	50.000,00	2.578,36	51.150,53	3.077,31
7.01.03.01.000	Versamenti di ritenute erariali su Redditi da lavoro autonomo per conto terzi	50.000,00	2.578,36	51.150,53	3.077,31
7.01.99.00.000	Altre uscite per partite di giro	20.000,00	0,00	20.000,00	0,00
7.01.99.03.000	Costituzione fondi economici e carte aziendali	20.000,00	0,00	20.000,00	0,00
7.02.00.00.000	Uscite per conto terzi	80.000,00	40.770,48	107.886,19	39.260,04
7.02.01.00.000	Acquisto di beni e servizi per conto terzi	50.000,00	34.125,48	51.427,00	32.095,04
7.02.01.02.000	Acquisto di servizi per conto di terzi	50.000,00	34.125,48	51.427,00	32.095,04
7.02.04.00.000	Depositi di presso terzi	30.000,00	6.645,00	56.459,19	7.165,00
7.02.04.02.000	Restituzione di depositi cauzionali o contrattuali di terzi	30.000,00	6.645,00	56.459,19	7.165,00
	<b>Totale complessivo dei titoli della Spese</b>	<b>5.119.352,89</b>	<b>1.443.501,76</b>	<b>5.086.197,28</b>	<b>1.448.086,09</b>

Pag. 8

**Piano degli indicatori di bilancio**  
**Indicatori Sintetici**  
**Rendiconto esercizio 2018**

TIPOLOGIA INDICATORE	DEFINIZIONE	VALORE INDICATORE 2018
<b>1 Rigidità strutturale di bilancio</b>		
1.1 Incidenza spese rigide (ripiano disavanzo, personale e debito) su entrate correnti	[ripiano disavanzo a carico dell'esercizio + Impegni (Macroaggregati 1.1 "Redditi di lavoro dipendente" + pdc 1.02.01.01.000 "IRAP" – FPV entrata concernente il Macroaggregato 1.1 + FPV personale in uscita 1.1 + 1.7 "Interessi passivi" + Titolo 4 Rimborsato prestiti)] / (Accertamenti primi tre titoli Entrate)	35,76
<b>2 Entrate correnti</b>		
2.1 Incidenza degli accertamenti di parte corrente sulle previsioni iniziali di parte corrente	Totale accertamenti primi tre titoli di entrata / Stanziamenti iniziali di competenza dei primi tre titoli delle Entrate	91,54
2.2 Incidenza degli accertamenti di parte corrente sulle previsioni definitive di parte corrente	Totale accertamenti primi tre titoli di entrata / Stanziamenti definitivi di competenza dei primi tre titoli delle Entrate	91,34
2.3 Incidenza degli accertamenti delle entrate proprie sulle previsioni iniziali di parte corrente	Totale accertamenti (pdc E.1.01.00.00.000 "Tributi" – "Compartecipazioni di tributi" E.1.01.04.00.000 + E.3.00.00.00.000 "Entrate extratributarie") / Stanziamenti iniziali di competenza dei primi tre titoli delle Entrate	65,11
2.4 Incidenza degli accertamenti delle entrate proprie sulle previsioni definitive di parte corrente	Totale accertamenti (pdc E.1.01.00.00.000 "Tributi" – "Compartecipazioni di tributi" E.1.01.04.00.000 + E.3.00.00.00.000 "Entrate extratributarie") / Stanziamenti definitivi di competenza dei primi tre titoli delle Entrate	64,97
2.5 Incidenza degli incassi correnti sulle previsioni iniziali di parte corrente	Totale incassi c/competenza e c/residui dei primi tre titoli di entrata / Stanziamenti iniziali di cassa dei primi tre titoli delle Entrate	77,52
2.6 Incidenza degli incassi correnti sulle previsioni definitive di parte corrente	Totale incassi c/competenza e c/residui primi tre titoli di entrata / Stanziamenti definitivi di cassa dei primi tre titoli delle Entrate	77,01
2.7 Incidenza degli incassi delle entrate proprie sulle previsioni iniziali di parte corrente	Totale incassi c/competenza e c/residui (pdc E.1.01.00.00.000 "Tributi" – "Compartecipazioni di tributi" E.1.01.04.00.000 + E.3.00.00.00.000 "Entrate extratributarie") / Stanziamenti iniziali di cassa dei primi tre titoli delle Entrate	55,35
2.8 Incidenza degli incassi delle entrate proprie sulle previsioni definitive di parte corrente	Totale incassi c/competenza e c/residui (pdc E.1.01.00.00.000 "Tributi" – "Compartecipazioni di tributi" E.1.01.04.00.000 + E.3.00.00.00.000 "Entrate extratributarie") / Stanziamenti definitivi di cassa dei primi tre titoli delle Entrate	54,99

Pag. 1

**Piano degli indicatori di bilancio**  
**Indicatori Sintetici**  
**Rendiconto esercizio 2018**

TIPOLOGIA INDICATORE	DEFINIZIONE	VALORE INDICATORE 2018
<b>3 Anticipazioni dell'Istituto tesoriere</b>		
3.1 Utilizzo medio Anticipazioni di tesoreria	Sommatoria degli utilizzi giornalieri delle anticipazioni nell'esercizio / (365 x max previsto dalla norma)	0,00
3.2 Anticipazione chiuse solo contabilmente	Anticipazione di tesoreria all'inizio dell'esercizio successivo / max previsto dalla norma	510,33
<b>4 Spese di personale</b>		
4.1 Incidenza della spesa di personale sulla spesa corrente	Impegni (Macroaggregato 1.1 "Redditi di lavoro dipendente" + pdc 1.02.01.01.000 "IRAP" + FPV personale in uscita 1.1 – FPV personale in entrata concernente il Macroaggregato 1.1) / (Impegni Spesa corrente – FCDE corrente + FPV concernente il Macroaggregato 1.1 – FPV di entrata concernente il Macroaggregato 1.1)	24,34
4.2 Incidenza del salario accessorio ed incentivante rispetto al totale della spesa di personale Indica il peso delle componenti afferenti la contrattazione decentrata dell'ente rispetto al totale dei redditi da lavoro	Impegni (pdc 1.01.01.004 + 1.01.01.008 "indennità e altri compensi al personale a tempo indeterminato e determinato" + pdc 1.01.01.003 + 1.01.01.007 "straordinario al personale a tempo indeterminato e determinato" + FPV in uscita concernente il Macroaggregato 1.1 – FPV di entrata concernente il Macroaggregato 1.1) / Impegni (Macroaggregato 1.1 "Redditi di lavoro dipendente" + pdc U.1.02.01.01.000 "IRAP" + FPV in uscita concernente il Macroaggregato 1.1 – FPV in entrata concernente il Macroaggregato 1.1)	14,62
4.3 Incidenza spesa personale flessibile rispetto al totale della spesa di personale Indica come gli enti soddisfano le proprie esigenze di risorse umane, mixando le varie alternative ontrattuali più rigide (personale dipendente) o meno rigide (forme di lavoro flessibile)	Impegni (pdc U.1.03.02.010.000 "Consulenze" + pdc U.1.03.02.12.000 "lavoro flessibile/LSU/Lavoro interinale" + pdc U.1.03.02.11.000 "Prestazioni professionali e specialistiche") / Impegni (Macroaggregato 1.1 "Redditi di lavoro dipendente" + pdc U.1.02.01.01.000 "IRAP" + FPV in uscita concernente il Macroaggregato 1.1)	0,00
4.4 Spesa di personale procapite (Indicatore di equilibrio dimensionale in valore assoluto)	Impegni (Macroaggregato 1.1 "Redditi di lavoro dipendente" + pdc 1.02.01.01.000 "IRAP" + FPV personale in uscita 1.1 – FPV personale in entrata concernente il Macroaggregato 1.1) / popolazione residente al 1° gennaio (al 1° gennaio dell'esercizio di riferimento o, se non disponibile, al 1° gennaio dell'ultimo anno disponibile)	169,80

Pag. 2

**Piano degli indicatori di bilancio  
Indicatori Sintetici  
Rendiconto esercizio 2018**

TIPOLOGIA INDICATORE	DEFINIZIONE	VALORE INDICATORE 2018
<b>5</b>	<b>Esternalizzazione dei servizi</b>	
5.1	Indicatore di esternalizzazione dei servizi (pdc U.1.03.02.15.000 "Contratti di servizio pubblico" + pdc U.1.04.03.01.000 "Trasferimenti correnti a imprese controllate" + pdc U.1.04.03.02.000 "Trasferimenti correnti a altre imprese partecipate") / totale spese Titolo I	4,19
<b>6</b>	<b>Interessi passivi</b>	
6.1	Incidenza degli interessi passivi sulle entrate correnti Impegni Macroaggregato 1.7 "Interessi passivi" / Accertamenti primi tre titoli delle Entrate ("Entrate correnti")	1,75
6.2	Incidenza degli interessi passivi sulle anticipazioni sul totale della spesa per interessi passivi Impegni voce del pdc U.1.07.06.04.000 "Interessi passivi su anticipazioni di tesoreria" / Impegni Macroaggregato 1.7 "Interessi passivi"	0,00
6.3	Incidenza interessi di mora sul totale della spesa per interessi passivi Impegni voce del pdc U.1.07.06.02.000 "Interessi di mora" / Impegni Macroaggregato 1.7 "Interessi passivi"	0,00
<b>7</b>	<b>Investimenti</b>	
7.1	Incidenza investimenti sul totale della spesa corrente e in conto capitale Impegni (Macroaggregato 2.2 "Investimenti fissi lordi e acquisto di terreni" + Macroaggregato 2.3 "Contributi agli investimenti") / totale Impegni Tit. I + II	23,52
7.2	Investimenti diretti procapite (in valore assoluto) Impegni per Macroaggregato 2.2 "Investimenti fissi lordi e acquisto di terreni" / popolazione residente al 1° gennaio (al 1° gennaio dell'esercizio di riferimento o, se non disponibile, al 1° gennaio dell'ultimo anno disponibile)	119,53
7.3	Contributi agli investimenti procapite (in valore assoluto) Impegni per Macroaggregato 2.3 "Contributi agli investimenti" / popolazione residente (al 1° gennaio dell'esercizio di riferimento o, se non disponibile, al 1° gennaio dell'ultimo anno disponibile)	97,31
7.4	Investimenti complessivi procapite (in valore assoluto) Impegni per Macroaggregati 2.2 "Investimenti fissi lordi e acquisto di terreni" e 2.3 "Contributi agli investimenti" / popolazione residente (al 1° gennaio dell'esercizio di riferimento o, se non disponibile, al 1° gennaio dell'ultimo anno disponibile)	216,84
7.5	Quota investimenti complessivi finanziati dal risparmio corrente Margine corrente di competenza / [(Impegni + relativi FPV (Macroaggregato 2.2 "Investimenti fissi lordi e acquisto di terreni" + Macroaggregato 2.3 "Contributi agli investimenti"))] (9)	61,63
7.6	Quota investimenti complessivi finanziati dal saldo positivo delle partite finanziarie Saldo positivo delle partite finanziarie / [(Impegni + relativi FPV (Macroaggregato 2.2 "Investimenti fissi lordi e acquisto di terreni" + Macroaggregato 2.3 "Contributi agli investimenti"))] (9)	0,00

Pag. 3

**Piano degli indicatori di bilancio  
Indicatori Sintetici  
Rendiconto esercizio 2018**

TIPOLOGIA INDICATORE	DEFINIZIONE	VALORE INDICATORE 2018
7.7	Quota investimenti complessivi finanziati da debito Accertamenti (Titolo 6 "Accensione prestiti" - Categoria 6.02.02 "Anticipazioni" - Categoria 6.03.03 "Accensione prestiti a seguito di escussione di garanzie" - Accensioni di prestiti da rinegozziazioni) / [(Impegni + relativi FPV (Macroaggregato 2.2 "Investimenti fissi lordi e acquisto di terreni" + Macroaggregato 2.3 "Contributi agli investimenti"))] (9)	20,81
<b>8</b>	<b>Analisi dei residui</b>	
8.1	Incidenza nuovi residui passivi di parte corrente su stock residui passivi correnti Totale residui passivi titolo 1 di competenza dell'esercizio / Totale residui passivi titolo 1 al 31 dicembre	95,69
8.2	Incidenza nuovi residui passivi in c/capitale su stock residui passivi in conto capitale al 31 dicembre Totale residui passivi titolo 2 di competenza dell'esercizio / Totale residui titolo 2 al 31 dicembre	82,43
8.3	Incidenza nuovi residui passivi per incremento attività finanziarie su stock residui passivi per incremento attività finanziarie al 31 dicembre Totale residui passivi titolo 3 di competenza dell'esercizio / Totale residui passivi titolo 3 al 31 dicembre	0,00
8.4	Incidenza nuovi residui attivi di parte corrente su stock residui attivi di parte corrente Totale residui attivi titoli 1,2,3 di competenza dell'esercizio / Totale residui attivi titoli 1, 2 e 3 al 31 dicembre	64,19
8.5	Incidenza nuovi residui attivi in c/capitale su stock residui attivi in c/capitale Totale residui attivi titolo 4 di competenza dell'esercizio / Totale residui attivi titolo 4 al 31 dicembre	80,70
8.6	Incidenza nuovi residui attivi per riduzione di attività finanziarie su stock residui attivi per riduzione di attività finanziarie Totale residui attivi titolo 5 di competenza dell'esercizio / Totale residui attivi titolo 5 al 31 dicembre	0,00
<b>9</b>	<b>Smaltimento debiti non finanziari</b>	
9.1	Smaltimento debiti commerciali nati nell'esercizio Pagamenti di competenza (Macroaggregati 1.3 "Acquisto di beni e servizi" + 2.2 "Investimenti fissi lordi e acquisto di terreni") / Impegni di competenza (Macroaggregati 1.3 "Acquisto di beni e servizi" + 2.2 "Investimenti fissi lordi e acquisto di terreni")	71,47
9.2	Smaltimento debiti commerciali nati negli esercizi precedenti Pagamenti c/residui (Macroaggregati 1.3 "Acquisto di beni e servizi" + 2.2 "Investimenti fissi lordi e acquisto di terreni") /	72,12

Pag. 4

**Piano degli indicatori di bilancio**  
**Indicatori Sintetici**  
**Rendiconto esercizio 2018**

TIPOLOGIA INDICATORE	DEFINIZIONE	VALORE INDICATORE 2018
	stock residui al 1° gennaio (Macroaggregati 1.3 "Acquisto di beni e servizi" + 2.2 "Investimenti fissi lordi e acquisto di terreni")	
9.3 Smallimento debiti verso altre amministrazioni pubbliche nati nell'esercizio	Pagamenti di competenza [Trasferimenti correnti a Amministrazioni Pubbliche (U.1.04.01.00.000) + Trasferimenti di tributi (U.1.05.00.00.000) + Fondi perequativi (U.1.06.00.00.000) + Contributi agli investimenti a Amministrazioni pubbliche (U.2.03.01.00.000) + Altri trasferimenti in conto capitale (U.2.04.01.00.000 + U.2.04.11.00.000 + U.2.04.16.00.000 + U.2.04.21.00.000)] / Impegni di competenza [Trasferimenti correnti a Amministrazioni Pubbliche (U.1.04.01.00.000) + Trasferimenti di tributi (U.1.05.00.00.000) + Fondi perequativi (U.1.06.00.00.000) + Contributi agli investimenti a Amministrazioni pubbliche (U.2.03.01.00.000) + Altri trasferimenti in conto capitale (U.2.04.01.00.000 + U.2.04.11.00.000 + U.2.04.16.00.000 + U.2.04.21.00.000)]	67,96
9.4 Smallimento debiti verso altre amministrazioni pubbliche nati negli esercizi precedenti	Pagamenti in c/residui [Trasferimenti correnti a Amministrazioni Pubbliche (U.1.04.01.00.000) + Trasferimenti di tributi (U.1.05.00.00.000) + Fondi perequativi (U.1.06.00.00.000) + Contributi agli investimenti a Amministrazioni pubbliche (U.2.03.01.00.000) + Altri trasferimenti in conto capitale (U.2.04.01.00.000 + U.2.04.11.00.000 + U.2.04.16.00.000 + U.2.04.21.00.000)] / stock residui al 1° gennaio [Trasferimenti correnti a Amministrazioni Pubbliche (U.1.04.01.00.000) + Trasferimenti di tributi (U.1.05.00.00.000) + Fondi perequativi (U.1.06.00.00.000) + Contributi agli investimenti a Amministrazioni pubbliche (U.2.03.01.00.000) + Altri trasferimenti in conto capitale (U.2.04.01.00.000 + U.2.04.11.00.000 + U.2.04.16.00.000 + U.2.04.21.00.000)]	98,99
9.5 Indicatore annuale di tempestività dei pagamenti (di cui al comma 1, dell'articolo 9, DPCM del 22 settembre 2014)	Giorni effettivi intercorrenti tra la data di scadenza della fattura o richiesta equivalente di pagamento e la data di pagamento ai fornitori moltiplicata per l'importo dovuto, rapportata alla somma degli importi pagati nel periodo di riferimento	-8,55
<b>10 Debiti finanziari</b>		
10.1 Incidenza estinzioni anticipate debiti finanziari	Impegni per estinzioni anticipate / Debito da finanziamento al 31 dicembre anno precedente (2)	0,00
10.2 Incidenza estinzioni ordinarie debiti finanziari	(Totale impegni Titolo 4 della spesa – Impegni estinzioni anticipate) / Debito da finanziamento al 31 dicembre anno precedente (2)	12,07
10.3 Sostenibilità debiti finanziari	[Impegni (Totale 1.7 "Interessi passivi" – "Interessi di mora" (U.1.07.06.02.000) – "Interessi per anticipazioni prestiti" (U.1.07.06.04.000) + Titolo 4 della spesa – estinzioni anticipate) – (Accertamenti Entrate categoria E.4.02.06.00.000 "Contributi agli investimenti direttamente destinati al rimborso di prestiti da amministrazioni pubbliche") + Trasferimenti in conto capitale per assunzione di debiti dell'amministrazione da parte di amministrazioni pubbliche	14,53

Pag. 5

**Piano degli indicatori di bilancio**  
**Indicatori Sintetici**  
**Rendiconto esercizio 2018**

TIPOLOGIA INDICATORE	DEFINIZIONE	VALORE INDICATORE 2018
	(E.4.03.01.00.000) + Trasferimenti in conto capitale da parte di amministrazioni pubbliche per cancellazione di debiti dell'amministrazione (E.4.03.04.00.000) / Accertamenti titoli 1, 2 e 3	
10.4 Indebitamento procapite (in valore assoluto)	Debito di finanziamento al 31/12 (2) / popolazione residente (al 1° gennaio dell'esercizio di riferimento o, se non disponibile, al 1° gennaio dell'ultimo anno disponibile)	892,76
<b>11 Composizione dell'avanzo di amministrazione (4)</b>		
11.1 Incidenza quota libera di parte corrente nell'avanzo	Quota libera di parte corrente dell'avanzo/Avanzo di amministrazione (5)	86,75
11.2 Incidenza quota libera in c/capitale nell'avanzo	Quota libera in conto capitale dell'avanzo/Avanzo di amministrazione (6)	0,00
11.3 Incidenza quota accantonata nell'avanzo	Quota accantonata dell'avanzo/Avanzo di amministrazione (7)	13,25
11.4 Incidenza quota vincolata nell'avanzo	Quota vincolata dell'avanzo/Avanzo di amministrazione (8)	0,00
<b>12 Disavanzo di amministrazione</b>		
12.1 Quota disavanzo ripianato nell'esercizio	Disavanzo di amministrazione esercizio precedente – Disavanzo di amministrazione esercizio in corso / Totale Disavanzo esercizio precedente (3)	0,00
12.2 Incremento del disavanzo rispetto all'esercizio precedente	Disavanzo di amministrazione esercizio in corso – Disavanzo di amministrazione esercizio precedente / Totale Disavanzo esercizio precedente (3)	0,00
12.3 Sostenibilità patrimoniale del disavanzo	Totale disavanzo di amministrazione (3) / Patrimonio netto (1)	0,00
12.4 Sostenibilità disavanzo effettivamente a carico dell'esercizio	Disavanzo iscritto in spesa del conto del bilancio / Accertamenti dei titoli 1, 2 e 3 delle entrate	0,28

Pag. 6

**Piano degli indicatori di bilancio  
Indicatori Sintetici  
Rendiconto esercizio 2018**

TIPOLOGIA INDICATORE		DEFINIZIONE	VALORE INDICATORE 2018
<b>13</b>	<b>Debiti fuori bilancio</b>		
13.1	Debiti riconosciuti e finanziati	Importo Debiti fuori bilancio riconosciuti e finanziati / Totale impegni titolo I e titolo II	0,00
13.2	Debiti in corso di riconoscimento	Importo debiti fuori bilancio in corso di riconoscimento/Totale accertamento entrate dei titoli 1, 2 e 3	0,00
13.3	Debiti riconosciuti e in corso di finanziamento	importo Debiti fuori bilancio riconosciuti e in corso di finanziamento/Totale accertamento entrate dei titoli 1, 2 e 3	0,00
<b>14</b>	<b>Utilizzo del FPV</b>		
14.1	Utilizzo del FPV	(Fondo pluriennale vincolato corrente e capitale iscritto in entrata del bilancio - Quota del fondo pluriennale vincolato corrente e capitale non utilizzata nel corso dell'esercizio e rinviata agli esercizi successivi) / Fondo pluriennale vincolato corrente e capitale iscritto in entrata nel bilancio (Per il FPV riferirsi ai valori riportati nell'allegato del rendiconto concernente il FPV, totale delle colonne a) e c)	100,00
<b>15</b>	<b>Partite di giro e conto terzi</b>		
15.1	Incidenza partite di giro e conto terzi in entrata	Totale accertamenti Entrate per conto terzi e partite di giro / Totale accertamenti primi tre titoli delle entrate (al netto delle operazioni riguardanti la gestione della cassa vincolata)	12,56
15.2	Incidenza partite di giro e conto terzi in uscita	Totale impegni Uscite per conto terzi e partite di giro / Totale impegni del titolo I della spesa (al netto delle operazioni riguardanti la gestione della cassa vincolata)	15,11

(1) Il Patrimonio Netto è pari alla Lettera A) dello stato patrimoniale passivo. Gli enti locali delle Autonomie speciali che adottano il DLgs 118/2011 a decorrere dal 2016 e gli enti locali con popolazione inferiore a 5.000 abitanti elaborano l'indicatore a decorrere dal 2017.

(2) Il debito da finanziamento è pari alla Lettera D1 dello stato patrimoniale passivo. Gli enti locali delle Autonomie speciali che adottano il DLgs 118/2011 a decorrere dal 2016 e gli enti locali con popolazione inferiore a 5.000 abitanti elaborano l'indicatore a decorrere dal 2017.

(3) Indicatore da rappresentare solo in caso di disavanzo di amministrazione. Il disavanzo di amministrazione è pari alla lettera E dell'allegato al rendiconto riguardante il risultato di amministrazione dell'esercizio di riferimento.

(4) Da compilare solo se la voce E, dell'allegato al rendiconto concernente il risultato di amministrazione è positivo o pari a 0

(5) La quota libera di parte corrente del risultato di amministrazione è pari alla voce E riportata nell'allegato a) al rendiconto. Il risultato di amministrazione è pari alla lettera A del predetto allegato a)

(6) La quota libera in c/capitale del risultato di amministrazione è pari alla voce D riportata nell'allegato a) al rendiconto. Il risultato di amministrazione è pari alla lettera A riportata nel predetto allegato a).

(7) La quota accantonata del risultato di amministrazione è pari alla voce B riportata nell'allegato a) al rendiconto. Il risultato di amministrazione è pari alla lettera A del predetto allegato a).

(8) La quota vincolata del risultato di amministrazione è pari alla voce C riportata nell'allegato a) al rendiconto. Il risultato di amministrazione è pari alla lettera A riportata nel predetto allegato a).

(9) Indicare al numeratore solo la quota del finanziamento destinata alla copertura di investimenti, e al denominatore escludere gli investimenti che, nell'esercizio, sono finanziati dal FPV.



**Piano degli indicatori di bilancio**  
**Indicatori analitici concernenti la composizione delle entrate e l'effettiva capacità di riscossione**  
**Rendiconto esercizio 2018**

Titolo Tipologia	Denominazione	Composizione delle entrate (dati percentuali)			Percentuale di riscossione				
		Previsioni Iniziali competenza/ totale previsioni Iniziali competenza	Previsioni definitive competenza/ totale previsioni definitive competenza	Accertamenti/ Totale Accertamenti	% di riscossione prevista nel bilancio di previsione iniziale: Previsioni Iniziali cassa/ (previsioni Iniziali competenza + residui)	% di riscossione prevista nelle previsioni definitive: Previsioni definitive cassa/ (previsioni definitive competenza + residui)	% di riscossione complessiva: (Riscossioni c/residui/ Accertamenti + residui/ definitivi Iniziali)	% di riscossione del credito esigibile nell'esercizio: Riscossioni c/comp/ Accertamenti di competenza	% di riscossione del credito esigibile negli esercizi precedenti: Riscossioni c/residui/ residui definitivi Iniziali
<b>TITOLO 1:</b>	<b>Entrate correnti di natura tributaria, contributiva e perequativa</b>								
10101	Tipologia 101: Imposte, tasse e proventi assimilati	11,92	11,32	38,20	100,00	100,00	83,42	83,40	83,51
10104	Tipologia 104: Compartecipazioni di tributi	0,00	0,00	0,00	0,00	0,00	0,00	0,00	0,00
10301	Tipologia 301: Fondi perequativi da Amministrazioni Centrali	4,89	4,56	15,06	100,00	100,00	100,00	100,00	100,00
10302	Tipologia 302: Fondi perequativi dalla Regione o Provincia autonoma	0,00	0,00	0,00	0,00	0,00	0,00	0,00	0,00
10000	<b>Totale TITOLO 1: Entrate correnti di natura tributaria, contributiva e perequativa</b>	<b>16,81</b>	<b>15,89</b>	<b>53,26</b>	<b>100,00</b>	<b>100,00</b>	<b>87,44</b>	<b>88,09</b>	<b>84,22</b>
<b>TITOLO 2:</b>	<b>Trasferimenti correnti</b>								
20101	Tipologia 101: Trasferimenti correnti da Amministrazioni pubbliche	2,93	2,52	6,02	100,00	100,00	65,58	76,14	47,85
20102	Tipologia 102: Trasferimenti correnti da Famiglie	0,00	0,00	0,00	0,00	0,00	0,00	0,00	0,00
20103	Tipologia 103: Trasferimenti correnti da Imprese	0,00	0,00	0,00	0,00	0,00	0,00	0,00	0,00
20104	Tipologia 104: Trasferimenti correnti da Istituzioni Sociali Private	0,00	0,00	0,00	0,00	0,00	0,00	0,00	0,00
20105	Tipologia 105: Trasferimenti correnti dall'Unione Europea e dal Resto del Mondo	0,00	0,00	0,00	0,00	0,00	0,00	0,00	0,00
20000	<b>Totale TITOLO 2: Trasferimenti correnti</b>	<b>2,93</b>	<b>2,52</b>	<b>6,02</b>	<b>100,00</b>	<b>100,00</b>	<b>65,58</b>	<b>76,14</b>	<b>47,85</b>
<b>TITOLO 3:</b>	<b>Entrate extratributarie</b>								
30100	Tipologia 100: Vendita di beni e servizi e proventi derivanti dalla gestione dei beni	4,73	4,46	12,91	100,00	100,00	75,31	85,37	48,44
30200	Tipologia 200: Proventi derivanti dall'attività di controllo e repressione delle irregolarità e degli illeciti	0,11	0,10	0,16	100,00	100,00	19,08	19,08	0,00
30300	Tipologia 300: Interessi attivi	0,00	0,00	0,00	100,00	100,00	36,00	0,00	100,00
30400	Tipologia 400: Altre entrate da redditi da capitale	0,02	0,02	0,00	100,00	100,00	0,00	0,00	0,00
30500	Tipologia 500: Rimborsi e altre entrate correnti	0,92	0,86	0,86	100,00	100,00	100,00	100,00	0,00

Pag. 1

**Piano degli indicatori di bilancio**  
**Indicatori analitici concernenti la composizione delle entrate e l'effettiva capacità di riscossione**  
**Rendiconto esercizio 2018**

Titolo Tipologia	Denominazione	Composizione delle entrate (dati percentuali)			Percentuale di riscossione				
		Previsioni Iniziali competenza/ totale previsioni Iniziali competenza	Previsioni definitive competenza/ totale previsioni definitive competenza	Accertamenti/ Totale Accertamenti	% di riscossione prevista nel bilancio di previsione iniziale: Previsioni Iniziali cassa/ (previsioni Iniziali competenza + residui)	% di riscossione prevista nelle previsioni definitive: Previsioni definitive cassa/ (previsioni definitive competenza + residui)	% di riscossione complessiva: (Riscossioni c/residui/ Accertamenti + residui/ definitivi Iniziali)	% di riscossione del credito esigibile nell'esercizio: Riscossioni c/comp/ Accertamenti di competenza	% di riscossione del credito esigibile negli esercizi precedenti: Riscossioni c/residui/ residui definitivi Iniziali
30000	<b>Totale TITOLO 3: Entrate extratributarie</b>	<b>5,78</b>	<b>5,45</b>	<b>13,73</b>	<b>100,00</b>	<b>100,00</b>	<b>75,71</b>	<b>85,32</b>	<b>48,44</b>
<b>TITOLO 4:</b>	<b>Entrate in conto capitale</b>								
40100	Tipologia 100: Tributi in conto capitale	0,00	0,00	0,00	0,00	0,00	0,00	0,00	0,00
40200	Tipologia 200: Contributi agli investimenti	12,00	25,05	10,93	100,00	100,00	61,53	42,84	92,71
40300	Tipologia 300: Altri trasferimenti in conto capitale	9,83	0,00	0,00	100,00	100,00	43,68	0,00	43,68
40400	Tipologia 400: Entrate da alienazione di beni materiali e immateriali	1,79	1,79	0,41	100,00	100,00	0,00	0,00	0,00
40500	Tipologia 500: Altre entrate in conto capitale	1,09	1,02	2,32	100,00	100,00	100,00	100,00	0,00
40000	<b>Totale TITOLO 4: Entrate in conto capitale</b>	<b>24,70</b>	<b>27,86</b>	<b>13,66</b>	<b>100,00</b>	<b>100,00</b>	<b>61,57</b>	<b>51,28</b>	<b>79,60</b>
<b>TITOLO 5:</b>	<b>Entrate da riduzione di attività finanziarie</b>								
50100	Tipologia 100: Alienazione di attività finanziarie	0,00	0,00	0,00	0,00	0,00	0,00	0,00	0,00
50200	Tipologia 200: Riscossione crediti di breve termine	0,00	0,00	0,00	0,00	0,00	0,00	0,00	0,00
50300	Tipologia 300: Riscossione crediti di medio-lungo termine	0,00	0,00	0,00	0,00	0,00	0,00	0,00	0,00
50400	Tipologia 400: Altre entrate per riduzione di attività finanziarie	0,00	0,00	0,00	0,00	0,00	0,00	0,00	0,00
50000	<b>Totale TITOLO 5: Entrate da riduzione di attività finanziarie</b>	<b>0,00</b>	<b>0,00</b>	<b>0,00</b>	<b>0,00</b>	<b>0,00</b>	<b>0,00</b>	<b>0,00</b>	<b>0,00</b>
<b>TITOLO 6:</b>	<b>Accensione Prestiti</b>								
60100	Tipologia 100: Emissione di titoli obbligazionari	0,00	0,00	0,00	0,00	0,00	0,00	0,00	0,00
60200	Tipologia 200: Accensione prestiti a breve termine	0,00	0,00	0,00	0,00	0,00	0,00	0,00	0,00
60300	Tipologia 300: Accensione mutui e altri finanziamenti a medio lungo termine	0,00	1,24	4,16	100,00	100,00	100,00	100,00	0,00
60400	Tipologia 400: Altre forme di indebitamento	0,00	0,00	0,00	0,00	0,00	0,00	0,00	0,00
60000	<b>Totale TITOLO 6: Accensione Prestiti</b>	<b>0,00</b>	<b>1,24</b>	<b>4,16</b>	<b>100,00</b>	<b>100,00</b>	<b>100,00</b>	<b>100,00</b>	<b>0,00</b>

Pag. 2

**Piano degli indicatori di bilancio**  
**Indicatori analitici concernenti la composizione delle entrate e l'effettiva capacità di riscossione**  
**Rendiconto esercizio 2018**

Titolo Tipologia	Denominazione	Composizione delle entrate (dati percentuali)			Percentuale di riscossione				
		Previsioni Iniziali competenza/ totale previsioni Iniziali competenza	Previsioni definitive competenza/ totale previsioni definitive competenza	Accertamenti/ Totale Accertamenti	% di riscossione prevista nel bilancio di previsione Iniziale: Previsioni Iniziali cassa/ (previsioni Iniziali competenza + residui)	% di riscossione prevista nelle previsioni definitive cassa/ (previsioni definitive competenza + residui)	% di riscossione complessiva: (Riscossioni c/comp+ Riscossioni c/residui)/ (Accertamenti + residui definitivi Iniziali)	% di riscossione dei crediti esigibili nell'esercizio: Riscossioni c/comp/ Accertamenti di competenza	% di riscossione dei crediti esigibili negli esercizi precedenti: Riscossioni c/residui/ residui definitivi Iniziali
<b>TITOLO 7:</b>	<b>Anticipazioni da istituto tesoriere/cassiere</b>								
70100	Tipologia 100: Anticipazioni da istituto tesoriere/cassiere	32,75	30,55	0,00	100,00	100,00	0,00	0,00	0,00
70000	<b>Totale TITOLO 7: Anticipazioni da istituto tesoriere/cassiere</b>	<b>32,75</b>	<b>30,55</b>	<b>0,00</b>	<b>100,00</b>	<b>100,00</b>	<b>0,00</b>	<b>0,00</b>	<b>0,00</b>
<b>TITOLO 9:</b>	<b>Entrate per conto terzi e partite di giro</b>								
90100	Tipologia 100: Entrate per partite di giro	15,94	14,87	6,38	100,00	100,00	99,53	99,53	0,00
90200	Tipologia 200: Entrate per conto terzi	1,09	1,63	2,78	100,00	100,00	86,44	92,14	11,09
90000	<b>Totale TITOLO 9: Entrate per conto terzi e partite di giro</b>	<b>17,03</b>	<b>16,50</b>	<b>9,17</b>	<b>100,00</b>	<b>100,00</b>	<b>95,35</b>	<b>97,29</b>	<b>11,09</b>
	<b>TOTALE ENTRATE</b>	<b>100,00</b>	<b>100,00</b>	<b>100,00</b>	<b>100,00</b>	<b>100,00</b>	<b>80,71</b>	<b>83,30</b>	<b>71,14</b>

**Piano degli indicatori di bilancio**  
**Indicatori analitici concernenti la composizione delle spese per missioni e programmi**  
**Rendiconto esercizio 2018**

MISSIONI E PROGRAMMI		COMPOSIZIONE DELLE SPESE PER MISSIONI E PROGRAMMI							
		Previsioni Iniziali		Previsioni definitive		Dati di rendiconto			
		Incidenza Missioni/Programmi: Previsioni stanziamento/ totale previsioni missioni	di cui Incidenza FPV: Previsioni stanziamento FPV/ Previsione FPV totale	Incidenza Missioni/Programmi: Previsioni stanziamento/ totale previsioni missioni	di cui Incidenza FPV: Previsioni stanziamento FPV/ Previsione FPV totale	Incidenza Missione programma: (Impegni + FPV)/(Totale impegni + Totale FPV)	di cui Incidenza FPV: FPV / Totale FPV	di cui Incidenza economie di spesa: Economie di competenza/ Totale Economie di competenza	
Missione 01 Servizi Istituzionali, generali e di gestione	01	Organi istituzionali	0,51	0,00	0,46	0,00	1,45	0,00	0,06
	02	Segreteria generale	0,94	0,00	0,84	0,00	2,61	0,00	0,13
	03	Gestione economica, finanziaria, programmazione e provveditorato	1,25	0,00	1,63	0,00	4,18	0,00	0,60
	04	Gestione delle entrate tributarie e servizi fiscali	0,03	0,00	0,03	0,00	0,10	0,00	0,00
	05	Gestione dei beni demaniali e patrimoniali	1,82	0,00	3,26	0,00	8,62	0,00	1,10
	06	Ufficio tecnico	1,54	0,00	1,47	0,00	5,14	0,00	0,00
	07	Elezioni e consultazioni popolari - Anagrafe e stato civile	0,38	0,00	0,36	0,00	1,22	0,00	0,01
	08	Statistica e sistemi informativi	0,09	0,00	0,08	0,00	0,00	0,00	0,11
	09	Assistenza tecnico-amministrativa agli enti locali	0,00	0,00	0,00	0,00	0,00	0,00	0,00
	10	Risorse umane	0,00	0,00	0,00	0,00	0,00	0,00	0,00
	11	Altri servizi generali	3,37	0,00	2,64	13,17	9,04	13,17	0,08
<b>TOTALE MISSIONE 01 Servizi Istituzionali, generali e di gestione</b>		<b>9,94</b>	<b>0,00</b>	<b>10,77</b>	<b>13,17</b>	<b>32,37</b>	<b>13,17</b>	<b>2,10</b>	
Missione 02 Giustizia	01	Uffici giudiziari	0,00	0,00	0,00	0,00	0,00	0,00	0,00
	02	Casa circondariale e altri servizi	0,00	0,00	0,00	0,00	0,00	0,00	0,00
	<b>TOTALE MISSIONE 02 Giustizia</b>		<b>0,00</b>	<b>0,00</b>	<b>0,00</b>	<b>0,00</b>	<b>0,00</b>	<b>0,00</b>	<b>0,00</b>
Missione 03 Ordine pubblico e sicurezza	01	Polizia locale e amministrativa	0,19	0,00	0,19	0,00	0,53	0,00	0,05
	02	Sistema integrato di sicurezza urbana	0,00	0,00	0,00	0,00	0,00	0,00	0,00
	<b>TOTALE MISSIONE 03 Ordine pubblico e sicurezza</b>		<b>0,19</b>	<b>0,00</b>	<b>0,19</b>	<b>0,00</b>	<b>0,53</b>	<b>0,00</b>	<b>0,05</b>

Pag. 1

**Piano degli indicatori di bilancio**  
**Indicatori analitici concernenti la composizione delle spese per missioni e programmi**  
**Rendiconto esercizio 2018**

MISSIONI E PROGRAMMI		COMPOSIZIONE DELLE SPESE PER MISSIONI E PROGRAMMI							
		Previsioni Iniziali		Previsioni definitive		Dati di rendiconto			
		Incidenza Missioni/Programmi: Previsioni stanziamento/ totale previsioni missioni	di cui Incidenza FPV: Previsioni stanziamento FPV/ Previsione FPV totale	Incidenza Missioni/Programmi: Previsioni stanziamento/ totale previsioni missioni	di cui Incidenza FPV: Previsioni stanziamento FPV/ Previsione FPV totale	Incidenza Missione programma: (Impegni + FPV)/(Totale impegni + Totale FPV)	di cui Incidenza FPV: FPV / Totale FPV	di cui Incidenza economie di spesa: Economie di competenza/ Totale Economie di competenza	
Missione 04 Istruzione e diritto allo studio	01	Istruzione prescolastica	0,29	0,00	0,07	0,00	0,21	0,00	0,01
	02	Altri ordini di Istruzione non universitaria	1,20	0,00	1,07	0,00	3,63	0,00	0,04
	04	Istruzione universitaria	0,00	0,00	0,00	0,00	0,00	0,00	0,00
	05	Istruzione tecnica superiore	0,00	0,00	0,00	0,00	0,00	0,00	0,00
	06	Servizi ausiliari all'istruzione	0,04	0,00	0,04	0,00	0,14	0,00	0,00
	07	Diritto allo studio	1,44	0,00	0,76	0,00	1,67	0,00	0,40
	<b>TOTALE MISSIONE 04 Istruzione e diritto allo studio</b>		<b>2,98</b>	<b>0,00</b>	<b>1,94</b>	<b>0,00</b>	<b>5,65</b>	<b>0,00</b>	<b>0,46</b>
Missione 05 Tutela e valorizzazione dei beni e delle attività culturali	01	Valorizzazione dei beni di Interesse storico	0,68	0,00	0,61	0,00	2,04	0,00	0,03
	02	Attività culturali e interventi diversi nel settore culturale	0,30	0,00	0,27	0,00	0,71	0,00	0,09
	<b>TOTALE MISSIONE 05 Tutela e valorizzazione dei beni e delle attività culturali</b>		<b>0,98</b>	<b>0,00</b>	<b>0,88</b>	<b>0,00</b>	<b>2,75</b>	<b>0,00</b>	<b>0,13</b>
Missione 06 Politiche giovanili, sport e tempo libero	01	Sport e tempo libero	0,43	0,00	4,29	0,00	2,30	0,00	5,09
	02	Giovani	0,00	0,00	0,00	0,00	0,00	0,00	0,00
	<b>TOTALE MISSIONE 06 Politiche giovanili, sport e tempo libero</b>		<b>0,43</b>	<b>0,00</b>	<b>4,29</b>	<b>0,00</b>	<b>2,30</b>	<b>0,00</b>	<b>5,09</b>
Missione 07 Turismo	01	Sviluppo e valorizzazione del turismo	0,00	0,00	0,00	0,00	0,00	0,00	0,00
	<b>TOTALE MISSIONE 07 Turismo</b>		<b>0,00</b>	<b>0,00</b>	<b>0,00</b>	<b>0,00</b>	<b>0,00</b>	<b>0,00</b>	<b>0,00</b>
Missione 08 Assetto del territorio ed edilizia abitativa	01	Urbanistica e assetto del territorio	0,00	0,00	0,00	0,00	0,00	0,00	0,00
	02	Edilizia residenziale pubblica e locale e piani di edilizia economico-popolare	0,00	0,00	0,00	0,00	0,00	0,00	0,00
	<b>TOTALE MISSIONE 08 Assetto del territorio ed edilizia abitativa</b>		<b>0,00</b>	<b>0,00</b>	<b>0,00</b>	<b>0,00</b>	<b>0,00</b>	<b>0,00</b>	<b>0,00</b>

Pag. 2

**Piano degli indicatori di bilancio**  
**Indicatori analitici concernenti la composizione delle spese per missioni e programmi**  
**Rendiconto esercizio 2018**

MISSIONI E PROGRAMMI		COMPOSIZIONE DELLE SPESE PER MISSIONI E PROGRAMMI							
		Previsioni Iniziali		Previsioni definitive		Dati di rendiconto			
		Incidenza Missioni/Programmi: Previsioni stanziamento/ totale previsioni missioni	di cui Incidenza FPV: Previsioni stanziamento FPV/ Previsione FPV totale	Incidenza Missioni/Programmi: Previsioni stanziamento/ totale previsioni missioni	di cui Incidenza FPV: Previsioni stanziamento FPV/ Previsione FPV totale	Incidenza Missione programma: (Impegni + FPV)/(Totale impegni + Totale FPV)	di cui incidenza FPV: FPV / Totale FPV	di cui Incidenza economie di spesa: Economie di competenza/ Totale Economie di competenza	
Missione 09 Sviluppo sostenibile e tutela del territorio e dell'ambiente	01 Difesa del suolo	0,00	0,00	0,00	0,00	0,00	0,00	0,00	0,00
	02 Tutela, valorizzazione e recupero ambientale	0,00	0,00	0,00	0,00	0,00	0,00	0,00	0,00
	03 Rifiuti	10,92	0,00	10,96	0,00	10,91	0,00	10,98	0,00
	04 Servizio idrico integrato	0,00	0,00	0,00	0,00	0,00	0,00	0,00	0,00
	05 Aree protette, parchi naturali, protezione naturalistica e forestazione	0,15	0,00	0,24	0,00	0,76	0,00	0,00	0,03
	06 Tutela e valorizzazione delle risorse idriche	0,00	0,00	0,00	0,00	0,00	0,00	0,00	0,00
	07 Sviluppo sostenibile territorio montano piccoli Comuni	0,00	0,00	0,00	0,00	0,00	0,00	0,00	0,00
	08 Qualità dell'aria e riduzione dell'inquinamento	0,00	0,00	0,00	0,00	0,00	0,00	0,00	0,00
	<b>TOTALE MISSIONE 09 Sviluppo sostenibile e tutela del territorio e dell'ambiente</b>	<b>11,08</b>	<b>0,00</b>	<b>11,20</b>	<b>0,00</b>	<b>11,67</b>	<b>0,00</b>	<b>11,01</b>	<b>0,00</b>
Missione 10 Trasporti e diritto alla mobilità	01 Trasporto ferroviario	0,00	0,00	0,00	0,00	0,00	0,00	0,00	0,00
	02 Trasporto pubblico locale	0,00	0,00	0,00	0,00	0,00	0,00	0,00	0,00
	03 Trasporto per vie d'acqua	0,00	0,00	0,00	0,00	0,00	0,00	0,00	0,00
	04 Altre modalità di trasporto	0,00	0,00	0,00	0,00	0,00	0,00	0,00	0,00
	05 Viabilità e infrastrutture stradali	13,57	0,00	11,61	0,00	9,63	0,00	12,40	0,00
	<b>TOTALE MISSIONE 10 Trasporti e diritto alla mobilità</b>	<b>13,57</b>	<b>0,00</b>	<b>11,61</b>	<b>0,00</b>	<b>9,63</b>	<b>0,00</b>	<b>12,40</b>	<b>0,00</b>
Missione 11 Soccorso civile	01 Sistema di protezione civile	0,13	0,00	0,11	0,00	0,39	0,00	0,00	0,00
	02 Interventi a seguito di calamità naturali	0,00	0,00	0,00	0,00	0,00	0,00	0,00	0,00
	<b>TOTALE MISSIONE 11 Soccorso civile</b>	<b>0,13</b>	<b>0,00</b>	<b>0,11</b>	<b>0,00</b>	<b>0,39</b>	<b>0,00</b>	<b>0,00</b>	<b>0,00</b>

Pag. 3

**Piano degli indicatori di bilancio**  
**Indicatori analitici concernenti la composizione delle spese per missioni e programmi**  
**Rendiconto esercizio 2018**

MISSIONI E PROGRAMMI		COMPOSIZIONE DELLE SPESE PER MISSIONI E PROGRAMMI							
		Previsioni Iniziali		Previsioni definitive		Dati di rendiconto			
		Incidenza Missioni/Programmi: Previsioni stanziamento/ totale previsioni missioni	di cui Incidenza FPV: Previsioni stanziamento FPV/ Previsione FPV totale	Incidenza Missioni/Programmi: Previsioni stanziamento/ totale previsioni missioni	di cui Incidenza FPV: Previsioni stanziamento FPV/ Previsione FPV totale	Incidenza Missione programma: (Impegni + FPV)/(Totale impegni + Totale FPV)	di cui incidenza FPV: FPV / Totale FPV	di cui Incidenza economie di spesa: Economie di competenza/ Totale Economie di competenza	
Missione 12 Diritti sociali, politiche sociali e famiglia	01 Interventi per l'infanzia e i minori e per asili nido	0,00	0,00	0,00	0,00	0,00	0,00	0,00	0,00
	02 Interventi per la disabilità	0,56	0,00	0,50	0,00	1,48	0,00	0,10	0,00
	03 Interventi per gli anziani	0,00	0,00	0,00	0,00	0,00	0,00	0,00	0,00
	04 Interventi per soggetti a rischio di esclusione sociale	2,01	0,00	1,99	0,00	5,66	0,00	0,52	0,00
	05 Interventi per le famiglie	0,00	0,00	0,00	0,00	0,00	0,00	0,00	0,00
	06 Interventi per il diritto alla casa	0,00	0,00	0,00	0,00	0,00	0,00	0,00	0,00
	07 Programmazione e governo della rete dei servizi sociosanitari e sociali	0,00	0,00	0,00	0,00	0,00	0,00	0,00	0,00
	08 Cooperazione e associazionismo	0,00	0,00	0,00	0,00	0,00	0,00	0,00	0,00
	09 Servizio necroscopico e cimiteriale	0,21	0,00	0,16	0,00	0,55	0,00	0,00	0,00
	<b>TOTALE MISSIONE 12 Diritti sociali, politiche sociali e famiglia</b>	<b>2,78</b>	<b>0,00</b>	<b>2,65</b>	<b>0,00</b>	<b>7,69</b>	<b>0,00</b>	<b>0,62</b>	<b>0,00</b>
Missione 13 Tutela della salute	01 Servizio sanitario regionale - finanziamento ordinario corrente per la garanzia del LEA	0,00	0,00	0,00	0,00	0,00	0,00	0,00	0,00
	02 Servizio sanitario regionale - finanziamento aggiuntivo corrente per livelli di assistenza superiori al LEA	0,00	0,00	0,00	0,00	0,00	0,00	0,00	0,00
	03 Servizio sanitario regionale - finanziamento aggiuntivo corrente per la copertura dello squilibrio di bilancio corrente	0,00	0,00	0,00	0,00	0,00	0,00	0,00	0,00
	04 Servizio sanitario regionale - ripiano di disavanzi sanitari relativi ad esercizi pregressi	0,00	0,00	0,00	0,00	0,00	0,00	0,00	0,00
	05 Servizio sanitario regionale - Investimenti sanitari	0,00	0,00	0,00	0,00	0,00	0,00	0,00	0,00
	06 Servizio sanitario regionale -	0,00	0,00	0,00	0,00	0,00	0,00	0,00	0,00

Pag. 4

**Piano degli indicatori di bilancio**  
**Indicatori analitici concernenti la composizione delle spese per missioni e programmi**  
**Rendiconto esercizio 2018**

MISSIONI E PROGRAMMI		COMPOSIZIONE DELLE SPESE PER MISSIONI E PROGRAMMI						
		Previsioni Iniziali		Previsioni definitive		Dati di rendiconto		
		Incidenza Missioni/Programmi: Previsioni stanziamento/ totale previsioni missioni	di cui Incidenza FPV: Previsioni stanziamento FPV/ Previsione FPV totale	Incidenza Missioni/Programmi: Previsioni stanziamento/ totale previsioni missioni	di cui Incidenza FPV: Previsioni stanziamento FPV/ Previsione FPV totale	Incidenza Missione programma: (Impegni + FPV)/(Totale impegni + Totale FPV)	di cui Incidenza FPV: FPV / Totale FPV	di cui Incidenza economie di spesa: Economie di competenza/ Totale Economie di competenza
	restituzione maggiori gettISSN							
	07 Ulteriori spese in materia sanitaria	0,15	0,00	0,14	0,00	0,41	0,00	0,03
	<b>TOTALE MISSIONE 13 Tutela della salute</b>	<b>0,15</b>	<b>0,00</b>	<b>0,14</b>	<b>0,00</b>	<b>0,41</b>	<b>0,00</b>	<b>0,03</b>
Missione 14 Sviluppo economico e competitività	01 Industria, PMI e Artigianato	0,00	0,00	0,00	0,00	0,00	0,00	0,00
	02 Commercio - reti distributive - tutela dei consumatori	0,00	0,00	0,00	0,00	0,00	0,00	0,00
	03 Ricerca e innovazione	0,00	0,00	0,00	0,00	0,00	0,00	0,00
	04 Reti e altri servizi di pubblica utilità	0,00	0,00	0,00	0,00	0,00	0,00	0,00
	<b>TOTALE MISSIONE 14 Sviluppo economico e competitività</b>	<b>0,00</b>	<b>0,00</b>	<b>0,00</b>	<b>0,00</b>	<b>0,00</b>	<b>0,00</b>	<b>0,00</b>
Missione 15 Politiche per il lavoro e la formazione professionale	01 Servizi per lo sviluppo del mercato del lavoro	0,01	0,00	0,01	0,00	0,00	0,00	0,02
	02 Formazione professionale	0,00	0,00	0,00	0,00	0,00	0,00	0,00
	03 Sostegno all'occupazione	0,00	0,00	0,00	0,00	0,00	0,00	0,00
	<b>TOTALE MISSIONE 15 Politiche per il lavoro e la formazione professionale</b>	<b>0,01</b>	<b>0,00</b>	<b>0,01</b>	<b>0,00</b>	<b>0,00</b>	<b>0,00</b>	<b>0,02</b>
Missione 16 Agricoltura, politiche agroalimentari e pesca	01 Sviluppo del settore agricolo e del sistema agroalimentare	2,29	0,00	2,05	86,83	6,16	86,83	0,40
	02 Caccia e pesca	0,00	0,00	0,00	0,00	0,00	0,00	0,00
	<b>TOTALE MISSIONE 16 Agricoltura, politiche agroalimentari e pesca</b>	<b>2,29</b>	<b>0,00</b>	<b>2,05</b>	<b>86,83</b>	<b>6,16</b>	<b>86,83</b>	<b>0,40</b>
Missione 17 Energia e diversificazione delle fonti energetiche	01 Fonti energetiche	0,00	0,00	0,00	0,00	0,00	0,00	0,00
	<b>TOTALE MISSIONE 17 Energia e diversificazione delle fonti energetiche</b>	<b>0,00</b>	<b>0,00</b>	<b>0,00</b>	<b>0,00</b>	<b>0,00</b>	<b>0,00</b>	<b>0,00</b>
Missione 18 Relazioni con le altre autonomie territoriali e locali	01 Relazioni finanziarie con le altre autonomie territoriali	0,00	0,00	0,00	0,00	0,00	0,00	0,00
	<b>TOTALE MISSIONE 18 Relazioni con le altre autonomie territoriali e locali</b>	<b>0,00</b>	<b>0,00</b>	<b>0,00</b>	<b>0,00</b>	<b>0,00</b>	<b>0,00</b>	<b>0,00</b>

Pag. 5

**Piano degli indicatori di bilancio**  
**Indicatori analitici concernenti la composizione delle spese per missioni e programmi**  
**Rendiconto esercizio 2018**

MISSIONI E PROGRAMMI		COMPOSIZIONE DELLE SPESE PER MISSIONI E PROGRAMMI						
		Previsioni Iniziali		Previsioni definitive		Dati di rendiconto		
		Incidenza Missioni/Programmi: Previsioni stanziamento/ totale previsioni missioni	di cui Incidenza FPV: Previsioni stanziamento FPV/ Previsione FPV totale	Incidenza Missioni/Programmi: Previsioni stanziamento/ totale previsioni missioni	di cui Incidenza FPV: Previsioni stanziamento FPV/ Previsione FPV totale	Incidenza Missione programma: (Impegni + FPV)/(Totale impegni + Totale FPV)	di cui Incidenza FPV: FPV / Totale FPV	di cui Incidenza economie di spesa: Economie di competenza/ Totale Economie di competenza
Missione 19 Relazioni internazionali	01 Relazioni internazionali e Cooperazione allo sviluppo	0,00	0,00	0,00	0,00	0,00	0,00	0,00
	<b>TOTALE MISSIONE 19 Relazioni internazionali</b>	<b>0,00</b>	<b>0,00</b>	<b>0,00</b>	<b>0,00</b>	<b>0,00</b>	<b>0,00</b>	<b>0,00</b>
Missione 20 Fondi e accantonamenti	01 Fondo di riserva	0,12	0,00	0,00	0,00	0,00	0,00	0,00
	02 Fondo crediti di dubbia esigibilità	0,21	0,00	0,18	0,00	0,00	0,00	0,26
	03 Altri fondi	1,82	0,00	5,59	0,00	0,00	0,00	7,83
	<b>TOTALE MISSIONE 20 Fondi e accantonamenti</b>	<b>2,14</b>	<b>0,00</b>	<b>5,77</b>	<b>0,00</b>	<b>0,00</b>	<b>0,00</b>	<b>8,09</b>
Missione 50 Debito pubblico	01 Quota interessi ammortamento mutui e prestiti obbligazionari	0,45	0,00	0,40	0,00	1,28	0,00	0,04
	02 Quota capitale ammortamento mutui e prestiti obbligazionari	3,06	0,00	2,87	0,00	10,00	0,00	0,01
	<b>TOTALE MISSIONE 50 Debito pubblico</b>	<b>3,51</b>	<b>0,00</b>	<b>3,26</b>	<b>0,00</b>	<b>11,28</b>	<b>0,00</b>	<b>0,05</b>
Missione 60 Anticipazioni finanziarie	01 Restituzione anticipazione di tesoreria	32,77	0,00	29,30	0,00	0,00	0,00	41,06
	<b>TOTALE MISSIONE 60 Anticipazioni finanziarie</b>	<b>32,77</b>	<b>0,00</b>	<b>29,30</b>	<b>0,00</b>	<b>0,00</b>	<b>0,00</b>	<b>41,06</b>
Missione 99 Servizi per conto terzi	01 Servizi per conto terzi - Partite di giro	17,04	0,00	15,82	0,00	9,16	0,00	18,50
	02 Anticipazioni per il finanziamento del sistema sanitario nazionale	0,00	0,00	0,00	0,00	0,00	0,00	0,00
	<b>TOTALE MISSIONE 99 Servizi per conto terzi</b>	<b>17,04</b>	<b>0,00</b>	<b>15,82</b>	<b>0,00</b>	<b>9,16</b>	<b>0,00</b>	<b>18,50</b>

Pag. 6



**Piano degli indicatori di bilancio**  
**Indicatori concernenti la capacità di pagare spese per missioni e programmi**  
**Rendiconto esercizio 2018**

MISSIONI E PROGRAMMI		CAPACITA' DI PAGARE SPESE NEL CORSO DELL'ESERCIZIO 2018 (dati percentuali)					
		Capacità di pagamento nel bilancio di previsione iniziale: Previsioni Iniziali cassa/ (residui +previsioni iniziali competenza- FPV )	Capacità di pagamento nelle previsioni definitive: Previsioni definitive cassa/ (residui +previsioni definitive competenza- FPV )	Capacità di pagamento a consuntivo: (Pagam. c/comp+ Pagam. c/residui ) / (Impegni + residui definitivi iniziali)	Capacità di pagamento delle spese nell'esercizio: Pagam. c/comp/ impegni	Capacità di pagamento delle spese esigibili negli esercizi precedenti: Pagam. c/residui / residui definitivi iniziali	
Missione 01 Servizi Istituzionali, generali e di gestione	01	Organi istituzionali	100,00	100,00	96,28	96,09	100,00
	02	Segreteria generale	100,00	100,00	86,26	87,07	83,22
	03	Gestione economica, finanziaria, programmazione e provveditorato	100,00	100,00	98,54	98,54	0,00
	04	Gestione delle entrate tributarie e servizi fiscali	100,00	100,00	100,00	100,00	100,00
	05	Gestione dei beni demaniali e patrimoniali	98,77	100,00	74,10	81,79	54,32
	06	Ufficio tecnico	100,00	100,00	100,00	100,00	100,00
	07	Elezioni e consultazioni popolari - Anagrafe e stato civile	99,44	100,00	99,66	99,65	100,00
	08	Statistica e sistemi informatici	100,00	100,00	0,00	0,00	0,00
	09	Assistenza tecnico-amministrativa agli enti locali	0,00	0,00	0,00	0,00	0,00
	10	Risorse umane	0,00	0,00	0,00	0,00	0,00
	11	Altri servizi generali	100,00	100,00	84,25	84,44	81,94
<b>TOTALE MISSIONE 01 Servizi Istituzionali, generali e di gestione</b>		<b>99,67</b>	<b>100,00</b>	<b>86,27</b>	<b>89,42</b>	<b>68,09</b>	
Missione 02 Giustizia	01	Uffici giudiziari	0,00	0,00	0,00	0,00	0,00
	02	Casa circondariale e altri servizi	0,00	0,00	0,00	0,00	0,00
	<b>TOTALE MISSIONE 02 Giustizia</b>		<b>0,00</b>	<b>0,00</b>	<b>0,00</b>	<b>0,00</b>	<b>0,00</b>
Missione 03 Ordine pubblico e sicurezza	01	Polizia locale e amministrativa	100,00	100,00	46,32	0,00	100,00
	02	Sistema integrato di sicurezza urbana	0,00	0,00	0,00	0,00	0,00
	<b>TOTALE MISSIONE 03 Ordine pubblico e sicurezza</b>		<b>100,00</b>	<b>100,00</b>	<b>46,32</b>	<b>0,00</b>	<b>100,00</b>

Pag. 1

**Piano degli indicatori di bilancio**  
**Indicatori concernenti la capacità di pagare spese per missioni e programmi**  
**Rendiconto esercizio 2018**

MISSIONI E PROGRAMMI		CAPACITA' DI PAGARE SPESE NEL CORSO DELL'ESERCIZIO 2018 (dati percentuali)					
		Capacità di pagamento nel bilancio di previsione iniziale: Previsioni Iniziali cassa/ (residui +previsioni iniziali competenza- FPV )	Capacità di pagamento nelle previsioni definitive: Previsioni definitive cassa/ (residui +previsioni definitive competenza- FPV )	Capacità di pagamento a consuntivo: (Pagam. c/comp+ Pagam. c/residui ) / (Impegni + residui definitivi iniziali)	Capacità di pagamento delle spese nell'esercizio: Pagam. c/comp/ impegni	Capacità di pagamento delle spese esigibili negli esercizi precedenti: Pagam. c/residui / residui definitivi iniziali	
Missione 04 Istruzione e diritto allo studio	01	Istruzione prescolastica	100,00	100,00	100,00	100,00	0,00
	02	Altri ordini di Istruzione non universitaria	100,00	100,00	87,94	84,52	100,00
	04	Istruzione universitaria	0,00	0,00	0,00	0,00	0,00
	05	Istruzione tecnica superiore	0,00	0,00	0,00	0,00	0,00
	06	Servizi ausiliari all'istruzione	100,00	100,00	100,00	100,00	0,00
	07	Diritto allo studio	100,00	100,00	48,13	0,00	100,00
	<b>TOTALE MISSIONE 04 Istruzione e diritto allo studio</b>		<b>100,00</b>	<b>100,00</b>	<b>72,87</b>	<b>60,49</b>	<b>100,00</b>
Missione 05 Tutela e valorizzazione dei beni e delle attività culturali	01	Valorizzazione dei beni di interesse storico	100,00	100,00	95,88	95,61	99,14
	02	Attività culturali e interventi diversi nel settore culturale	100,00	100,00	29,96	34,55	5,18
	<b>TOTALE MISSIONE 05 Tutela e valorizzazione dei beni e delle attività culturali</b>		<b>100,00</b>	<b>100,00</b>	<b>77,71</b>	<b>79,85</b>	<b>58,31</b>
Missione 06 Politiche giovanili, sport e tempo libero	01	Sport e tempo libero	100,00	16,56	43,04	39,78	100,00
	02	Giovani	0,00	0,00	0,00	0,00	0,00
	<b>TOTALE MISSIONE 06 Politiche giovanili, sport e tempo libero</b>		<b>100,00</b>	<b>16,56</b>	<b>43,04</b>	<b>39,78</b>	<b>100,00</b>
Missione 07 Turismo	01	Sviluppo e valorizzazione del turismo	0,00	0,00	0,00	0,00	0,00
	<b>TOTALE MISSIONE 07 Turismo</b>		<b>0,00</b>	<b>0,00</b>	<b>0,00</b>	<b>0,00</b>	<b>0,00</b>
Missione 08 Assetto del territorio ed edilizia abitativa	01	Urbanistica e assetto del territorio	100,00	100,00	0,00	0,00	0,00
	02	Edilizia residenziale pubblica e locale e piani di edilizia economico-popolare	0,00	0,00	0,00	0,00	0,00
	<b>TOTALE MISSIONE 08 Assetto del territorio ed edilizia abitativa</b>		<b>100,00</b>	<b>100,00</b>	<b>0,00</b>	<b>0,00</b>	<b>0,00</b>

Pag. 2

**Piano degli indicatori di bilancio**  
**Indicatori concernenti la capacità di pagare spese per missioni e programmi**  
**Rendiconto esercizio 2018**

MISSIONI E PROGRAMMI		CAPACITA' DI PAGARE SPESE NEL CORSO DELL'ESERCIZIO 2018 (dati percentuali)					
		Capacità di pagamento nel bilancio di previsione iniziale: Previsioni iniziali cassa/ (residui + previsioni iniziali competenza- FPV )	Capacità di pagamento nelle previsioni definitive: Previsioni definitive cassa/ (residui + previsioni definitive competenza- FPV )	Capacità di pagamento a consuntivo: (Pagam. c/comp+ Pagam. c/residui ) (Impegni + residui definitivi iniziali)	Capacità di pagamento delle spese nell'esercizio: Pagam. c/comp/ Impegni	Capacità di pagamento delle spese esigibili negli esercizi precedenti: Pagam. c/residui / residui definitivi iniziali	
Missione 09 Sviluppo sostenibile e tutela del territorio e dell'ambiente	01	Difesa del suolo	0,00	0,00	0,00	0,00	0,00
	02	Tutela, valorizzazione e recupero ambientale	0,00	0,00	0,00	0,00	0,00
	03	Rifiuti	100,00	100,00	100,00	100,00	100,00
	04	Servizio idrico integrato	0,00	0,00	0,00	0,00	0,00
	05	Aree protette, parchi naturali, protezione naturalistica e forestazione	100,00	100,00	70,02	63,17	90,33
	06	Tutela e valorizzazione delle risorse idriche	0,00	0,00	0,00	0,00	0,00
	07	Sviluppo sostenibile territorio montano piccoli Comuni	0,00	0,00	0,00	0,00	0,00
	08	Qualità dell'aria e riduzione dell'inquinamento	0,00	0,00	0,00	0,00	0,00
	<b>TOTALE MISSIONE 09 Sviluppo sostenibile e tutela del territorio e dell'ambiente</b>		<b>100,00</b>	<b>100,00</b>	<b>98,11</b>	<b>97,59</b>	<b>99,45</b>
Missione 10 Trasporti e diritto alla mobilità	01	Trasporto ferroviario	0,00	0,00	0,00	0,00	0,00
	02	Trasporto pubblico locale	0,00	0,00	0,00	0,00	0,00
	03	Trasporto per vie d'acqua	0,00	0,00	0,00	0,00	0,00
	04	Altre modalità di trasporto	0,00	0,00	0,00	0,00	0,00
	05	Viabilità e infrastrutture stradali	100,00	100,00	66,51	43,34	100,00
	<b>TOTALE MISSIONE 10 Trasporti e diritto alla mobilità</b>		<b>100,00</b>	<b>100,00</b>	<b>66,51</b>	<b>43,34</b>	<b>100,00</b>
Missione 11 Soccorso civile	01	Sistema di protezione civile	100,00	100,00	100,00	100,00	0,00
	02	Interventi a seguito di calamità naturali	0,00	0,00	0,00	0,00	0,00
	<b>TOTALE MISSIONE 11 Soccorso civile</b>		<b>100,00</b>	<b>100,00</b>	<b>100,00</b>	<b>100,00</b>	<b>0,00</b>

Pag. 3

**Piano degli indicatori di bilancio**  
**Indicatori concernenti la capacità di pagare spese per missioni e programmi**  
**Rendiconto esercizio 2018**

MISSIONI E PROGRAMMI		CAPACITA' DI PAGARE SPESE NEL CORSO DELL'ESERCIZIO 2018 (dati percentuali)					
		Capacità di pagamento nel bilancio di previsione iniziale: Previsioni iniziali cassa/ (residui + previsioni iniziali competenza- FPV )	Capacità di pagamento nelle previsioni definitive: Previsioni definitive cassa/ (residui + previsioni definitive competenza- FPV )	Capacità di pagamento a consuntivo: (Pagam. c/comp+ Pagam. c/residui ) (Impegni + residui definitivi iniziali)	Capacità di pagamento delle spese nell'esercizio: Pagam. c/comp/ Impegni	Capacità di pagamento delle spese esigibili negli esercizi precedenti: Pagam. c/residui / residui definitivi iniziali	
Missione 12 Diritti sociali, politiche sociali e famiglia	01	Interventi per l'infanzia e i minori e per asili nido	0,00	0,00	0,00	0,00	0,00
	02	Interventi per la disabilità	100,00	100,00	89,42	88,38	100,00
	03	Interventi per gli anziani	0,00	0,00	0,00	0,00	0,00
	04	Interventi per soggetti a rischio di esclusione sociale	100,00	100,00	85,93	87,18	73,22
	05	Interventi per le famiglie	0,00	0,00	0,00	0,00	0,00
	06	Interventi per il diritto alla casa	0,00	0,00	0,00	0,00	0,00
	07	Programmazione e governo della rete dei servizi sociosanitari e sociali	0,00	0,00	0,00	0,00	0,00
	08	Cooperazione e associazionismo	0,00	0,00	0,00	0,00	0,00
	09	Servizio necroscopico e cimiteriale	100,00	100,00	100,00	100,00	0,00
	<b>TOTALE MISSIONE 12 Diritti sociali, politiche sociali e famiglia</b>		<b>100,00</b>	<b>100,00</b>	<b>87,52</b>	<b>88,32</b>	<b>78,74</b>
Missione 13 Tutela della salute	01	Servizio sanitario regionale - finanziamento ordinario corrente per la garanzia del LEA	0,00	0,00	0,00	0,00	0,00
	02	Servizio sanitario regionale - finanziamento aggiuntivo corrente per livelli di assistenza superiori al LEA	0,00	0,00	0,00	0,00	0,00
	03	Servizio sanitario regionale - finanziamento aggiuntivo corrente per la copertura dello squilibrio di bilancio corrente	0,00	0,00	0,00	0,00	0,00
	04	Servizio sanitario regionale - ripiano di disavanzi sanitari relativi ad esercizi pregressi	0,00	0,00	0,00	0,00	0,00
	05	Servizio sanitario regionale - investimenti sanitari	0,00	0,00	0,00	0,00	0,00
	06	Servizio sanitario regionale - restituzione maggiori gettiti SSN	0,00	0,00	0,00	0,00	0,00

Pag. 4



**Piano degli indicatori di bilancio**  
**Indicatori concernenti la capacità di pagare spese per missioni e programmi**  
**Rendiconto esercizio 2018**

MISSIONI E PROGRAMMI			CAPACITA' DI PAGARE SPESE NEL CORSO DELL'ESERCIZIO 2018 (dati percentuali)				
			Capacità di pagamento nel bilancio di previsione iniziale: Previsioni iniziali cassa/ (residui + previsioni iniziali competenza- FPV )	Capacità di pagamento nelle previsioni definitive: Previsioni definitive cassa/ (residui + previsioni definitive competenza- FPV )	Capacità di pagamento a consuntivo: (Pagam. c/comp+ Pagam. c/residui ) / (Impegni + residui definitivi iniziali)	Capacità di pagamento delle spese nell'esercizio: Pagam. c/comp/ impegni	Capacità di pagamento delle spese esigibili negli esercizi precedenti: Pagam. c/residui / residui definitivi iniziali
	07	Ulteriori spese in materia sanitaria	100,00	100,00	97,54	97,47	100,00
	<b>TOTALE MISSIONE 13 Tutela della salute</b>		<b>100,00</b>	<b>100,00</b>	<b>97,54</b>	<b>97,47</b>	<b>100,00</b>
Missione 14 Sviluppo economico e competitività	01	Industria, PMI e Artigianato	0,00	0,00	0,00	0,00	0,00
	02	Commercio - reti distributive - tutela del consumatori	0,00	0,00	0,00	0,00	0,00
	03	Ricerca e innovazione	0,00	0,00	0,00	0,00	0,00
	04	Reti e altri servizi di pubblica utilità	0,00	0,00	0,00	0,00	0,00
	<b>TOTALE MISSIONE 14 Sviluppo economico e competitività</b>		<b>0,00</b>	<b>0,00</b>	<b>0,00</b>	<b>0,00</b>	<b>0,00</b>
Missione 15 Politiche per il lavoro e la formazione professionale	01	Servizi per lo sviluppo del mercato del lavoro	100,00	100,00	100,00	0,00	100,00
	02	Formazione professionale	0,00	0,00	0,00	0,00	0,00
	03	Sostegno all'occupazione	0,00	0,00	0,00	0,00	0,00
	<b>TOTALE MISSIONE 15 Politiche per il lavoro e la formazione professionale</b>		<b>100,00</b>	<b>100,00</b>	<b>100,00</b>	<b>0,00</b>	<b>100,00</b>
Missione 16 Agricoltura, politiche agroalimentari e pesca	01	Sviluppo del settore agricolo e del sistema agroalimentare	100,00	82,85	6,49	6,49	0,00
	02	Caccia e pesca	0,00	0,00	0,00	0,00	0,00
	<b>TOTALE MISSIONE 16 Agricoltura, politiche agroalimentari e pesca</b>		<b>100,00</b>	<b>82,85</b>	<b>6,49</b>	<b>6,49</b>	<b>0,00</b>
Missione 17 Energia e diversificazione delle fonti energetiche	01	Fonti energetiche	0,00	0,00	0,00	0,00	0,00
	<b>TOTALE MISSIONE 17 Energia e diversificazione delle fonti energetiche</b>		<b>0,00</b>	<b>0,00</b>	<b>0,00</b>	<b>0,00</b>	<b>0,00</b>
Missione 18 Relazioni con le altre autonomie territoriali e locali	01	Relazioni finanziarie con le altre autonomie territoriali	0,00	0,00	0,00	0,00	0,00
	<b>TOTALE MISSIONE 18 Relazioni con le altre autonomie territoriali e locali</b>		<b>0,00</b>	<b>0,00</b>	<b>0,00</b>	<b>0,00</b>	<b>0,00</b>

Pag. 5

**Piano degli indicatori di bilancio**  
**Indicatori concernenti la capacità di pagare spese per missioni e programmi**  
**Rendiconto esercizio 2018**

MISSIONI E PROGRAMMI			CAPACITA' DI PAGARE SPESE NEL CORSO DELL'ESERCIZIO 2018 (dati percentuali)				
			Capacità di pagamento nel bilancio di previsione iniziale: Previsioni iniziali cassa/ (residui + previsioni iniziali competenza- FPV )	Capacità di pagamento nelle previsioni definitive: Previsioni definitive cassa/ (residui + previsioni definitive competenza- FPV )	Capacità di pagamento a consuntivo: (Pagam. c/comp+ Pagam. c/residui ) / (Impegni + residui definitivi iniziali)	Capacità di pagamento delle spese nell'esercizio: Pagam. c/comp/ impegni	Capacità di pagamento delle spese esigibili negli esercizi precedenti: Pagam. c/residui / residui definitivi iniziali
Missione 19 Relazioni internazionali	01	Relazioni internazionali e Cooperazione allo sviluppo	0,00	0,00	0,00	0,00	0,00
	<b>TOTALE MISSIONE 19 Relazioni Internazionali</b>		<b>0,00</b>	<b>0,00</b>	<b>0,00</b>	<b>0,00</b>	<b>0,00</b>
Missione 20 Fondi e accantonamenti	01	Fondo di riserva	919,12	0,00	0,00	0,00	0,00
	02	Fondo crediti di dubbia esigibilità	0,00	0,00	0,00	0,00	0,00
	03	Altri fondi	100,00	29,11	0,00	0,00	0,00
	<b>TOTALE MISSIONE 20 Fondi e accantonamenti</b>		<b>135,80</b>	<b>43,26</b>	<b>0,00</b>	<b>0,00</b>	<b>0,00</b>
Missione 50 Debito pubblico	01	Quota Interessi ammortamento mutui e prestiti obbligazionari	100,00	100,00	100,00	100,00	0,00
	02	Quota capitale ammortamento mutui e prestiti obbligazionari	41,93	100,00	100,00	100,00	0,00
	<b>TOTALE MISSIONE 50 Debito pubblico</b>		<b>45,17</b>	<b>100,00</b>	<b>100,00</b>	<b>100,00</b>	<b>0,00</b>
Missione 60 Anticipazioni finanziarie	01	Restituzione anticipazione di tesoreria	100,00	100,00	0,00	0,00	0,00
	<b>TOTALE MISSIONE 60 Anticipazioni finanziarie</b>		<b>100,00</b>	<b>100,00</b>	<b>0,00</b>	<b>0,00</b>	<b>0,00</b>
Missione 99 Servizi per conto terzi	01	Servizi per conto terzi - Partite di giro	100,00	100,00	79,48	91,86	44,46
	02	Anticipazioni per il finanziamento del sistema sanitario nazionale	0,00	0,00	0,00	0,00	0,00
	<b>TOTALE MISSIONE 99 Servizi per conto terzi</b>		<b>100,00</b>	<b>100,00</b>	<b>79,48</b>	<b>91,86</b>	<b>44,46</b>

Pag. 6



Allegato h) al Rendiconto - Costi per missione

		COMPONENTI NEGATIVI DELLA GESTIONE								Totale componenti negativi della gestione						
		Consumi materie prime	Prestazioni di servizi e trasferimenti a contributi			Utilizzo di beni di terzi	Personale	Ammortamenti e svalutazioni			Accantonamenti	Oneri diversi di gestione				
			Prestazioni di servizi	Trasferimenti correnti	Contributi agli investimenti ad altri soggetti			Uso di beni di terzi	Personale	Ammortamenti Immateriali	Ammortamenti immobilizzazioni materiali	Altre svalutazioni delle immobilizzazioni	Svalutazione dei crediti	Accantonamento per rischi	Altri accantonamenti	Oneri diversi di gestione
MISSIONE 01	Grandi istituzioni, generali e di gestione		64075,47	43372,60	105704,13	6000,00			39179,87	14602,34	35219,38	1314,00				69734,64
MISSIONE 02	Giustizia										1000,00					674,67
MISSIONE 03	Giustizia pubblica e sicurezza			7734,67							1000,00					9763,83
MISSIONE 04	Iniziativa e diritto allo studio		51374,23	31411,72							10078,38					71493,33
MISSIONE 05	Trasporti e valorizzazione dei beni e attività culturali		17251,13	72920,63							31014,73					29966,49
MISSIONE 06	Formazione scolastica e servizi educativi			6430,48							5715,29					616,71
MISSIONE 07	Trasporti regionali, sport e tempo libero		11837,07													11837,07
MISSIONE 08	Aspetto del territorio ed edilizia abitativa										20834,32					137046,62
MISSIONE 09	Sviluppo sostenibile e tutela del territorio e dell'ambiente		8123,82	10000,00							13478,07					21621,89
MISSIONE 10	Trasporti e diritto alla mobilità		51167,07	7728,59	10950,00											69845,66
MISSIONE 11	Sociedade civile			5996,00												5996,00
MISSIONE 12	Sociedade civile			30266,57							5162,97					35429,54
MISSIONE 13	Sociedade civile			3283,81							6041,41					9325,22
MISSIONE 14	Sviluppo economico e competitività															0,00
MISSIONE 15	Politiche per il lavoro e la formazione professionale															0,00
MISSIONE 16	Agricoltura, politiche alimentari e pesca										31595,86					31595,86
MISSIONE 17	Politiche di sviluppo regionale e territoriale															0,00
MISSIONE 18	Relazioni con le altre autonomie territoriali e locali															0,00
MISSIONE 19	Relazioni internazionali															0,00
MISSIONE 20	Fondi e accantonamenti												1168,00			1168,00
MISSIONE 50	Spese pubbliche															0,00
MISSIONE 51	Spese pubbliche															0,00
MISSIONE 52	Spese pubbliche															0,00
MISSIONE 99	Servizi per conto terzi															0,00
	TOTALE COSTI/ONERI	5247,27	32590,28	32890,66	15704,13	6000,00	4800,00	199179,87	14602,34	277802,55	0,00	2482,00	0,00	2887,00	0,00	2307526,00

Missioni

Allegato h) al Rendiconto - Costi per missione

Missioni	PROGETTO DEI COSTI PER MISSIONE				COMPONENTI DEI COSTI STRAORDINARI				IMPOSTE		TOTALE COSTI DI PER MISSIONE
	ONERI FINANZIARI		RETTIFICHE DI VALORE		ONERI STRAORDINARI		IMPOSTE				
	Oneri finanziari	Svalutazioni	Svalutazioni	Totale rettifiche di valore attività finanziarie	Altri oneri straordinari	Imposte	Imposte				
MISSIONE 01	Servizi istituzionali, generali e di gestione	0,00	0,00	0,00	7278,32	0,00	0,00	14066,84	14066,84	51027,40	
MISSIONE 02	Giustizia	0,00	0,00	0,00	0,00	0,00	0,00	0,00	0,00	0,00	
MISSIONE 03	Ordine pubblico e sicurezza	0,00	0,00	0,00	0,00	0,00	0,00	0,00	0,00	8754,67	
MISSIONE 04	Politiche giovanili, sport e tempo libero	0,00	0,00	0,00	0,00	0,00	0,00	0,00	0,00	0,00	
MISSIONE 05	Tutela e valorizzazione dei beni e attività culturali	0,00	0,00	0,00	0,00	0,00	0,00	0,00	0,00	21493,38	
MISSIONE 06	Politiche giovanili, sport e tempo libero	0,00	0,00	0,00	0,00	0,00	0,00	0,00	0,00	23865,63	
MISSIONE 07	Turismo	0,00	0,00	0,00	0,00	0,00	0,00	0,00	0,00	0,00	
MISSIONE 08	Aspetto del territorio ed edilizia abitativa	0,00	0,00	0,00	0,00	0,00	0,00	0,00	0,00	13170,00	
MISSIONE 09	Aspetto del territorio ed edilizia abitativa	0,00	0,00	0,00	0,00	0,00	0,00	0,00	0,00	13170,00	
MISSIONE 10	Trasporti e diritti alla mobilità	0,00	0,00	0,00	0,00	0,00	0,00	0,00	0,00	274610,18	
MISSIONE 11	Soccorso Civile	0,00	0,00	0,00	0,00	0,00	0,00	0,00	0,00	5696,00	
MISSIONE 12	Diritti sociali, politiche sociali e famiglia	0,00	0,00	0,00	0,00	0,00	0,00	0,00	0,00	113955,37	
MISSIONE 13	Tutela della salute	0,00	0,00	0,00	1200,00	0,00	0,00	0,00	0,00	7381,81	
MISSIONE 14	Politiche economiche e occupazionali	0,00	0,00	0,00	0,00	0,00	0,00	0,00	0,00	0,00	
MISSIONE 15	Politiche giovanili, sport e tempo libero	0,00	0,00	0,00	0,00	0,00	0,00	0,00	0,00	0,00	
MISSIONE 16	Agricoltura, politiche agro alimentari e pesca	0,00	0,00	0,00	1370,48	0,00	0,00	0,00	0,00	13986,35	
MISSIONE 17	Energia e diversificazione delle fonti energetiche	0,00	0,00	0,00	0,00	0,00	0,00	0,00	0,00	0,00	
MISSIONE 18	Relazioni con le altre autonomie territoriali e locali	0,00	0,00	0,00	0,00	0,00	0,00	0,00	0,00	0,00	
MISSIONE 19	Relazioni con le altre autonomie territoriali e locali	0,00	0,00	0,00	0,00	0,00	0,00	0,00	0,00	0,00	
MISSIONE 20	Scienze e università	0,00	0,00	0,00	0,00	0,00	0,00	0,00	0,00	1168,00	
MISSIONE 50	Debito pubblico	16743,13	0,00	0,00	0,00	0,00	0,00	0,00	0,00	16743,13	
MISSIONE 59	Anticipazioni finanziarie	0,00	0,00	0,00	0,00	0,00	0,00	0,00	0,00	0,00	
MISSIONE 59	Servizi per conto terzi	0,00	0,00	0,00	1063,30	0,00	0,00	0,00	0,00	1063,30	
	<b>TOTALE COSTI/ONERI</b>	<b>16743,13</b>	<b>0,00</b>	<b>0,00</b>	<b>1322,10</b>	<b>0,00</b>	<b>0,00</b>	<b>14964,14</b>	<b>14964,14</b>	<b>112426,67</b>	

# COMUNE DI TAVERNOLE SUL MELLA

Esercizio 2018

## INCASSI PER CODICI GESTIONALI

### Titolo 1: Entrate correnti di natura tributaria, contributiva e perequativa

		Importo nel periodo	Importo a tutto il periodo
1010106001	Imposta municipale propria riscossa a seguito dell'attività ordinaria di gestione	118.748,14	258.875,33
1010106002	Imposte municipale propria riscosse a seguito di attività di verifica e controllo	3.680,00	30.313,38
1010116001	Addizionale comunale IRPEF riscossa a seguito dell'attività ordinaria di gestione	10.406,75	138.265,11
1010153001	Imposta comunale sulla pubblicità e diritto sulle pubbliche affissioni riscossa a seguito dell'attività ordinaria di gestione	0,00	337,66
1010161001	Tributo comunale sui rifiuti e sui servizi	13.819,87	162.265,81
1010161002	Tributo comunale sui rifiuti e sui servizi riscosso a seguito di attività di verifica e controllo	1.069,00	2.138,66
1030101001	Fondi perequativi dallo Stato	11.843,25	227.337,97
<b>Totale Titolo 1</b>		<b>159.567,01</b>	<b>819.533,92</b>

### Titolo 2: Trasferimenti correnti

		Importo nel periodo	Importo a tutto il periodo
2010101001	Trasferimenti correnti da Ministeri	0,00	19.624,29
2010101014	Trasferimenti correnti da Stato - Fondo Sanitario Nazionale - finanziamento del Servizio sanitario nazionale	0,00	2.374,59
2010102001	Trasferimenti correnti da Regioni e province autonome	20.930,61	20.930,61
2010102002	Trasferimenti correnti da Province	0,00	24.829,07
2010102003	Trasferimenti correnti da Comuni	0,00	9.700,49
2010102005	Trasferimenti correnti da Unioni di Comuni	0,00	12.483,93
2010102006	Trasferimenti correnti da Comunità Montane	1.800,00	2.400,00
<b>Totale Titolo 2</b>		<b>22.730,61</b>	<b>92.342,98</b>

### Titolo 3: Entrate extratributarie

		Importo nel periodo	Importo a tutto il periodo
3010101003	Proventi dalla vendita di flora e fauna	512,40	6.917,10
3010101004	Proventi da energia, acqua, gas e riscaldamento	11.729,40	11.729,40
3010201002	Proventi da asili nido	62,00	62,00
3010201024	Proventi da servizi sanitari	60,48	2.820,36
3010201032	Proventi da diritti di segreteria e rogito	2.161,81	2.992,96
3010201033	Proventi da rilascio documenti e diritti di cancelleria	323,26	1.434,28
3010201035	Proventi da autorizzazioni	20,00	5.270,00
3010301002	Canone occupazione spazi e aree pubbliche	1.259,02	8.903,56
3010301003	Proventi da concessioni su beni	0,00	50.978,00
3010302001	Fitti di terreni e diritti di sfruttamento di giacimenti e risorse naturali	26.818,16	89.548,21
3010302002	Locazioni di altri beni immobili	8.203,07	15.213,06
3020201001	Proventi da multe, ammende, sanzioni e oblazioni a carico delle famiglie	0,00	437,24
3030303001	Interessi attivi da conti della tesoreria dello Stato o di altre Amministrazioni pubbliche	0,00	0,09
3050203003	Entrate da rimborsi, recuperi e restituzioni di somme non dovute o incassate in eccesso da Enti Previdenziali	0,00	7.213,73
3059999999	Altre entrate correnti n.a.c.	6,00	2.480,59
<b>Totale Titolo 3</b>		<b>51.155,60</b>	<b>206.000,58</b>

# COMUNE DI TAVERNOLE SUL MELLA

Esercizio 2018

## INCASSI PER CODICI GESTIONALI

### Titolo 4: Entrate in conto capitale

		Importo nel periodo	Importo a tutto il periodo
4020101001	Contributi agli investimenti da Ministeri	0,00	58.588,99
4020102001	Contributi agli investimenti da Regioni e province autonome	0,00	78.982,00
4020602002	Contributi agli investimenti direttamente destinati al rimborso di prestiti da Province	20.000,00	20.000,00
4031299999	Altri trasferimenti in conto capitale da altre Imprese	0,00	1.995,00
4050101001	Permessi di costruire	2.625,95	34.021,87
<b>Totale Titolo 4</b>		<b>22.625,95</b>	<b>193.587,86</b>

### Titolo 6: Accensione Prestiti

		Importo nel periodo	Importo a tutto il periodo
6030104999	Accensione mutui e altri finanziamenti a medio lungo termine da altre imprese	8.097,02	61.000,00
<b>Totale Titolo 6</b>		<b>8.097,02</b>	<b>61.000,00</b>

### Titolo 9: Entrate per conto terzi e partite di giro

		Importo nel periodo	Importo a tutto il periodo
9010102001	Ritenute per scissione contabile IVA (split payment)	2.943,21	38.668,54
9010201001	Ritenute erariali su redditi da lavoro dipendente per conto terzi	5.272,76	36.446,26
9010202001	Ritenute previdenziali e assistenziali su redditi da lavoro dipendente per conto terzi	2.156,21	15.255,76
9010299999	Altre ritenute al personale dipendente per conto di terzi	13,50	155,40
9010301001	Ritenute erariali su redditi da lavoro autonomo per conto terzi	651,58	2.578,36
9020102001	Rimborso per acquisto di servizi per conto di terzi	1.267,63	32.925,67
9020401001	Costituzione di depositi cauzionali o contrattuali di terzi	0,00	4.980,00
<b>Totale Titolo 9</b>		<b>12.304,89</b>	<b>131.009,99</b>

### Totale Generale

<b>Totale Generale</b>	<b>276.481,08</b>	<b>1.503.475,33</b>
------------------------	-------------------	---------------------

# COMUNE DI TAVERNOLE SUL MELLA

Esercizio 2018

## PAGAMENTI PER CODICI GESTIONALI

### Titolo 1: Spese correnti

		Importo nel periodo	Importo a tutto il periodo
1010101002	Voci stipendiali corrisposte al personale a tempo indeterminato	16.899,33	105.654,16
1010101003	Straordinario per il personale a tempo indeterminato	0,00	2.000,00
1010101004	Indennità ed altri compensi, esclusi i rimborsi spesa per missione, corrisposti al personale a tempo indeterminato	1.597,87	28.854,39
1010101006	Voci stipendiali corrisposte al personale a tempo determinato	2.891,62	20.800,00
1010101008	Indennità ed altri compensi, esclusi i rimborsi spesa documentati per missione, corrisposti al personale a tempo determinato	45,45	477,86
1010201001	Contributi obbligatori per il personale	3.144,23	43.037,22
1020101001	Imposta regionale sulle attività produttive (IRAP)	1.079,68	14.581,92
1020109001	Tassa di circolazione dei veicoli a motore (tassa automobilistica)	34,49	387,55
1020199999	Imposte, tasse e proventi assimilati a carico dell'ente n.a.c.	186,00	2.943,91
1030102002	Carburanti, combustibili e lubrificanti	0,00	2.190,00
1030102012	Accessori per attività sportive e ricreative	0,00	958,79
1030103002	Flora selvatica e non selvatica	0,00	5.383,72
1030201001	Organi istituzionali dell'amministrazione - Indennità	1.264,50	16.059,92
1030201008	Compensi agli organi istituzionali di revisione, di controllo ed altri incarichi istituzionali dell'amministrazione	2.002,02	4.010,38
1030204004	Acquisto di servizi per formazione obbligatoria	346,00	346,00
1030205001	Telefonia fissa	0,00	6.688,27
1030205004	Energia elettrica	4.540,88	67.599,84
1030205005	Acqua	274,72	5.353,46
1030205006	Gas	2.444,29	36.156,77
1030205999	Utenze e canoni per altri servizi n.a.c.	3.276,28	28.273,38
1030207001	Locazione di beni immobili	0,00	4.800,00
1030209008	Manutenzione ordinaria e riparazioni di beni immobili	0,00	605,12
1030213002	Servizi di pulizia e lavanderia	0,00	406,05
1030215004	Contratti di servizio per la raccolta rifiuti	0,00	13.734,40
1030215008	Contratti di servizio di assistenza sociale residenziale e semiresidenziale	7.025,98	21.335,28
1030215015	Contratti di servizio per l'illuminazione pubblica	1.289,00	14.178,97
1030215999	Altre spese per contratti di servizio pubblico	0,00	3.747,13
1030216002	Spese postali	0,00	1.500,00
1030216004	Spese notarili	0,00	2.755,00
1030299001	Spese legali per esproprio	0,00	2.415,00
1030299999	Altri servizi diversi n.a.c.	6.736,04	71.741,69
1040102001	Trasferimenti correnti a Regioni e province autonome	0,00	800,00
1040102002	Trasferimenti correnti a Province	0,00	2.145,00
1040102003	Trasferimenti correnti a Comuni	0,00	416,30
1040102005	Trasferimenti correnti a Unioni di Comuni	0,00	229.930,86
1040102006	Trasferimenti correnti a Comunità Montane	5.096,64	65.444,25
1040102999	Trasferimenti correnti a altre Amministrazioni Locali n.a.c.	0,00	1.744,89
1040401001	Trasferimenti correnti a Istituzioni Sociali Private	3.660,00	19.376,00
1070504003	Interessi passivi a Cassa Depositi e Prestiti SPA su mutui e altri finanziamenti a medio lungo termine	3.509,66	7.050,24
1070504004	Interessi passivi a Cassa Depositi e Prestiti - Gestione Tesoro su mutui e altri finanziamenti a medio lungo termine	2.885,83	8.531,82
1070504999	Interessi passivi a altre imprese su finanziamenti a medio lungo termine	1.613,55	3.161,07
1090201001	Rimborsi di imposte e tasse di natura corrente	0,00	2.803,92
1100301001	Versamenti IVA a debito per le gestioni commerciali	0,00	2.950,35
1100401001	Premi di assicurazione su beni mobili	0,00	2.217,00
1100401002	Premi di assicurazione su beni immobili	0,00	5.860,00
1100401003	Premi di assicurazione per responsabilità civile verso terzi	0,00	5.550,00
1109999999	Altre spese correnti n.a.c.	61,00	3.977,10

# COMUNE DI TAVERNOLE SUL MELLA

Esercizio 2018

Totale Titolo 1	71.905,06	890.934,98
-----------------	-----------	------------

## Titolo 2: Spese in conto capitale

		Importo nel periodo	Importo a tutto il periodo
2020109004	Fabbricati industriali e costruzioni leggere	990,00	59.892,98
2020109005	Fabbricati rurali	4.590,00	4.590,00
2020109016	Impianti sportivi	150,00	150,00
2020109999	Beni immobili n.a.c.	999,18	13.728,17
2020305001	Incarichi professionali per la realizzazione di investimenti	1.278,92	2.496,97
2030102005	Contributi agli investimenti a Unioni di Comuni	43.555,22	144.160,22
2030102006	Contributi agli investimenti a Comunità Montane	0,00	34.952,07
2030401001	Contributi agli investimenti a Istituzioni Sociali Private	6.000,00	6.000,00
<b>Totale Titolo 2</b>		<b>57.563,32</b>	<b>265.970,41</b>

## Titolo 4: Rimborso Prestiti

		Importo nel periodo	Importo a tutto il periodo
4030102001	Rimborso mutui e altri finanziamenti a medio lungo termine a Regioni e province autonome	21.933,10	73.018,96
4030104003	Rimborso Mutui e altri finanziamenti a medio lungo termine a Cassa Depositi e Prestiti - Gestione CDP SPA	1.193,96	8.884,50
4030104004	Rimborso Mutui e altri finanziamenti a medio lungo termine a Cassa Depositi e Prestiti - Gestione Tesoro	2.220,45	4.392,20
4030104999	Rimborso Mutui e altri finanziamenti a medio lungo termine a d altre imprese	30.179,14	60.374,79
<b>Totale Titolo 4</b>		<b>55.526,65</b>	<b>146.670,45</b>

## Titolo 7: Uscite per conto terzi e partite di giro

		Importo nel periodo	Importo a tutto il periodo
7010102001	Versamento delle ritenute per scissione contabile IVA (split payment)	3.223,21	39.108,40
7010199999	Versamento di altre ritenute n.a.c.	0,00	13.205,02
7010201001	Versamenti di ritenute erariali su Redditi da lavoro dipendente riscosse per conto terzi	3.470,78	34.821,81
7010202001	Versamenti di ritenute previdenziali e assistenziali su Redditi da lavoro dipendente riscosse per conto terzi	1.096,43	14.882,27
7010299999	Altri versamenti di ritenute al personale dipendente per conto di terzi	13,50	155,40
7010301001	Versamenti di ritenute erariali su Redditi da lavoro autonomo per conto terzi	0,00	3.077,31
7020102001	Acquisto di servizi per conto di terzi	613,94	32.095,04
7020402001	Restituzione di depositi cauzionali o contrattuali di terzi	0,00	7.165,00
<b>Totale Titolo 7</b>		<b>8.417,86</b>	<b>144.510,25</b>

<b>Totale Generale</b>	<b>193.412,89</b>	<b>1.448.086,09</b>
------------------------	-------------------	---------------------



Data:31.12.2018

Pag.: 1

## Elenco residui attivi dell'anno 2014

Capitolo	Descrizione	Importo
32	TARI	8.474,73
6005	Servizi per conto terzi	1.260,26
Totale		9.734,99

## Elenco residui attivi dell'anno 2015

Capitolo	Descrizione	Importo
32	TARI	6.905,48
586	Canoni di locazione immobili ad uso abitativo	1.376,32
Totale		8.281,80

## Elenco residui attivi dell'anno 2016

Capitolo	Descrizione	Importo
32	TARI	3.400,57
340	Trasferimenti correnti da provincia e comuni	4.449,33
586	Canoni di locazione immobili ad uso abitativo	2.752,64
598	Concessione malghe ed appostamenti di caccia	173,40
758	Alienazione garage/parcheggi	13.750,00
880	Contributi privati alla realizzazione di opere pubbliche	2.572,68
6005	Servizi per conto terzi	416,18
Totale		27.514,80

## Elenco residui attivi dell'anno 2017

Capitolo	Descrizione	Importo
340	Trasferimenti correnti da provincia e comuni	21.771,19
558	Gestione in economia distribuzione gas - proventi	2.580,47
586	Canoni di locazione immobili ad uso abitativo	2.848,94
602	Assegnazione legname	25.315,00
856	Comunità Montana - contributi per opere manutenzione straordinaria	7.000,00
Totale		59.515,60

Elenco residui attivi dell'anno 2018

Capitolo	Descrizione	Importo
----------	-------------	---------

Elenco residui attivi dell'anno 2018

Capitolo	Descrizione	Importo
2	IMU	16.907,60
6	Imposta comunale sulla pubblicita`	492,00
20	Addizionale comunale all'IRPEF	64.454,52
32	TARI	11.064,20
100	Contributi non fiscalizzati	9.770,82
340	Trasferimenti correnti da provincia e comuni	11.281,53
388	Diritti di Segreteria su certif.demografiche	119,86
428	Sanzioni per violazioni del codicedella strada	1.854,56
538	Illuminazione votiva	630,08
558	Gestione in economia distribuzione gas - proventi	2.580,47
586	Canoni di locazione immobili ad uso abitativo	453,43
598	Concessione malghe ed appostamenti di caccia	11.726,93
603	COSAP	2.032,92
608	Derivazioni d'acqua ad uso industr.	10.126,00
630	Inter. attivi su giacenze di cassa	0,16
752	Alienazione di macchinari - spazzatrice	6.000,00
822	Regione Lombardia - recupero malghe/VASP	63.301,53
856	Comunità Montana - contributi per opere manutenzione straordinaria	28.200,00
6004	Depositi cauzionali	1.665,00
6005	Servizi per conto terzi	1.541,58
6007	Ritenute erariali per IVA split payment	439,86
	Totale	244.643,05
	Totale Generale	349.690,24

Elenco residui passivi dell'anno 2010

Capitolo	P.Conti	Descrizione	Importo
310000	2.02.01	Allargamento strada per Cimmo concostruzione tratto fognario-	2.105,32
400400	7.02.04	Depositi cauzionali - restituzione	2.116,88
Totale			4.222,20

Elenco residui passivi dell'anno 2012

Capitolo	P.Conti	Descrizione	Importo
400400	7.02.04	Depositi cauzionali - restituzione	2.525,00
Totale			2.525,00

Elenco residui passivi dell'anno 2013

Capitolo	P.Conti	Descrizione	Importo
400400	7.02.04	Depositi cauzionali - restituzione	16.305,60
Totale			16.305,60

Elenco residui passivi dell'anno 2014

Capitolo	P.Conti	Descrizione	Importo
400400	7.02.04	Depositi cauzionali - restituzione	1.511,00
Totale			1.511,00

Elenco residui passivi dell'anno 2015

Capitolo	P.Conti	Descrizione	Importo
12200	1.03.02	Spese contrattuali	172,00
12400	1.03.02	Liti, arbitraggi, risarcimenti - prestazione di servizi	1.557,20
33300	1.03.02	Prestazioni di servizio varie pertutti gli uffici	1.892,80
400400	7.02.04	Depositi cauzionali - restituzione	2.117,59
Totale			5.739,59

Elenco residui passivi dell'anno 2016

Capitolo	P.Conti	Descrizione	Importo
74900	1.04.01	Attività culturali - trasferimenti	1.830,00

Elenco residui passivi dell'anno 2016

Capitolo	P.Conti	Descrizione	Importo
144800	1.04.02	Contributi vari al minimo vitale	1.144,00
203900	2.02.01	Manutenzione straordinaria patrimonio comunale	16.000,00
400400	7.02.04	Depositi cauzionali - restituzione	883,12
Totale			19.857,12

Elenco residui passivi dell'anno 2017

Capitolo	P.Conti	Descrizione	Importo
130200	1.03.02	Gestione parchi e giardini i (VASP/boschi/verde) - prestazioni	366,00
144700	1.04.04	Iniziative di carattere sociale - trasferimenti	915,00
203900	2.02.01	Manutenzione straordinaria patrimonio comunale	4.771,83
Totale			6.052,83

Elenco residui passivi dell'anno 2018

Capitolo	P.Conti	Descrizione	Importo
1400	1.03.02	Organi Istituzionali - compensi erimborsi spese	723,20
5000	1.02.01	IRAP Organi Istituzionali	107,53
11703	1.03.02	Utenze uffici comunali - energia elettrica	593,63
11704	1.03.02	Utenze uffici comunali - metano	1.360,86
12200	1.03.02	Spese contrattuali	3.000,00
15000	1.10.03	IVA a debito	834,04
15600	1.03.02	Tesoreria - spese	60,00
22403	1.03.02	Utenze immobili comunali - energia elettrica	1.167,22
22405	1.03.02	Utenze immobili comunali - acqua	1.908,92
23000	1.04.01	UNIONE - spese trasferite Patrimonio	8.199,89
28800	1.04.01	Trasferimento al Comune di GVT per funzionamento CEC	62,00
33000	1.01.02	Contributi previdenziali a carico dell'ente	6.270,94
33500	1.03.02	Formazione e Istruzione	154,00
35000	1.02.01	IRAP personale	1.950,75
35001	1.02.01	Altre imposte a carico dell'Ente	8.056,09

Elenco residui passivi dell'anno 2018

Capitolo	P.Conti	Descrizione	Importo
49000	1.04.01	UNIONE - spese trasferite PL	7.734,67
59204	1.03.02	Utenze scuola elementare - metano	2.925,15
61803	1.03.02	Utenze scuola media - energia elettrica	1.017,35
61805	1.03.02	Utenze scuola media - acqua	4.298,05
68500	1.04.01	UNIONE - spese trasferite Istruzione	24.466,22
71703	1.03.02	Utenze museo Forno Fusorio - energia elettrica	1.315,97
74900	1.04.01	Attività culturali - trasferimenti	500,00
76000	1.04.01	UNIONE - spese trasferite cultura	6.320,53
83003	1.03.02	Utenze impianti sportivi - energia elettrica	687,10
83004	1.03.02	Utenze impianti sportivi - metano	1.735,30
84900	1.04.04	Sport e tempo libero - trasferimenti	800,00
85600	1.04.01	Comunita' Montana - mutuo centro polivalente	2.215,24
98000	1.04.01	UNIONE - spese trasferite Viabilità	60.591,45
99400	1.04.01	Provincia di Bs - quota oneri mutuosvincolo SS 345 e SP 50 (0	2.145,00
101402	1.03.02	Manutenzione impianti illuminazione pubblica	1.289,00
101403	1.03.02	Utenze elettriche pubblica illuminazione	5.059,04
130000	1.03.01	Gestione parchi e giardini (VASP/boschi/verde) - acquisto di	200,00
130200	1.03.02	Gestione parchi e giardini i (VASP/boschi/verde) - prestazioni	3.930,00
141400	1.03.02	Rette case di riposo, cura, accoglienza	7.723,00
142400	1.03.02	Ambulatorio/consultorio - costi fissi e prestazioni varie	153,68
144601	1.04.01	Istituzioni di servizi sociali - trasferimenti	172,14
144700	1.04.04	Iniziative di carattere sociale - trasferimenti	1.860,00
145401	1.04.01	Assistenza domiciliare	892,16
145800	1.03.02	Assistenza ad personam disabil e servizi connessi	2.525,65
203900	2.02.01	Manutenzione straordinaria patrimonio comunale	136,75
204000	2.03.01	Trasferimenti all'Unione per manutenzioni straordinarie	11.593,91
217400	2.02.03	Incarichi di Progettazione e consulenze relative	3.721,08
260100	2.02.01	Riqualificazione e valorizzazione impianto sportivo Tavernole	14.850,00

Elenco residui passivi dell'anno 2018

Capitolo	P.Conti	Descrizione	Importo
313800	2.03.01	Trasferimenti per investimenti strade	10.950,00
400101	7.01.02	Ritenute previdenziali su redditi da lavoro dipendente	2.155,79
400201	7.01.02	Ritenute erariali su redditi da lavoro dipendente	5.112,76
400400	7.02.04	Depositi cauzionali - restituzione	480,00
400500	7.02.01	Servizi per conto terzi	2.530,44
400800	7.01.03	Ritenute erariali su redditi da lavoro autonomo	651,58
411601	2.02.01	Manutenzione str. malghe/VASP	66.111,53
Totale			293.299,61
Totale Generale			349.512,95

# COMUNE DI TAVERNOLE SUL MELLA

## ANZIANITA' RESIDUI FINALI ESERCIZIO 2018

Residui Attivi	2013 e prec.	2014	2015	2016	2017	2018	Totali
TITOLO 1 Entrate correnti di natura tributaria, contributiva e perequativa	0,00	8.474,73	6.905,48	3.400,57	0,00	92.918,32	111.699,10
TITOLO 2 Trasferimenti correnti	0,00	0,00	0,00	4.449,33	21.771,19	21.052,35	47.272,87
TITOLO 3 Entrate extratributarie	0,00	0,00	1.376,32	2.926,04	30.744,41	29.524,41	64.571,18
TITOLO 4 Entrate in conto capitale	0,00	0,00	0,00	16.322,68	7.000,00	97.501,53	120.824,21
TITOLO 5 Entrate da riduzione di attività finanziarie	0,00	0,00	0,00	0,00	0,00	0,00	0,00
TITOLO 6 Accensione Prestiti	0,00	0,00	0,00	0,00	0,00	0,00	0,00
TITOLO 7 Anticipazioni da istituto tesoriere/cassiere	0,00	0,00	0,00	0,00	0,00	0,00	0,00
TITOLO 9 Entrate per conto terzi e partite di giro	0,00	1.260,26	0,00	416,18	0,00	3.646,44	5.322,88
<b>TOTALE</b>	<b>0,00</b>	<b>9.734,99</b>	<b>8.281,80</b>	<b>27.514,80</b>	<b>59.515,60</b>	<b>244.643,05</b>	<b>349.690,24</b>

Residui Passivi	2013 e prec.	2014	2015	2016	2017	2018	Totali
TITOLO 1 Spese correnti	0,00	0,00	3.622,00	2.974,00	1.281,00	175.005,77	182.882,77
TITOLO 2 Spese in conto capitale	2.105,32	0,00	0,00	16.000,00	4.771,83	107.363,27	130.240,42
TITOLO 3 Spese per incremento attività finanziarie	0,00	0,00	0,00	0,00	0,00	0,00	0,00
TITOLO 4 Rimborso Prestiti	0,00	0,00	0,00	0,00	0,00	0,00	0,00
TITOLO 5 Chiusura Anticipazioni ricevute da istituto tesoriere/cassiere	0,00	0,00	0,00	0,00	0,00	0,00	0,00
TITOLO 7 Uscite per conto terzi e partite di giro	20.947,48	1.511,00	2.117,59	883,12	0,00	10.930,57	36.389,76
<b>TOTALE</b>	<b>23.052,80</b>	<b>1.511,00</b>	<b>5.739,59</b>	<b>19.857,12</b>	<b>6.052,83</b>	<b>293.299,61</b>	<b>349.512,95</b>





**B1. TABELLA DEI PARAMETRI OBIETTIVI PER I COMUNI AI FINI DELL'ACCERTAMENTO DELLA CONDIZIONE DI ENTE STRUTTURALMENTE DEFICITARIO**


**COMUNE DI TAVERNOLE SUL MELLA**

Prov. **BS**

		Barrare la condizione che ricorre	
		Si	No
P1	Indicatore 1.1 (Incidenza spese rigide - ripiano disavanzo, personale e debito - su entrate correnti) maggiore del 48%	Si	<del>No</del>
P2	Indicatore 2.8 (Incidenza degli incassi delle entrate proprie sulle previsioni definitive di parte corrente) minore del 22%	Si	<del>No</del>
P3	Indicatore 3.2 (Anticipazioni chiuse solo contabilmente) maggiore di 0	<del>Si</del>	No
P4	Indicatore 10.3 (Sostenibilità debiti finanziari) maggiore del 16%	Si	<del>No</del>
P5	Indicatore 12.4 (Sostenibilità disavanzo effettivamente a carico dell'esercizio) maggiore dell'1,20%	Si	<del>No</del>
P6	Indicatore 13.1 (Debiti riconosciuti e finanziati) maggiore dell'1%	Si	<del>No</del>
P7	[Indicatore 13.2 (Debiti in corso di riconoscimento) + Indicatore 13.3 (Debiti riconosciuti e in corso di finanziamento)] maggiore dello 0,60%	Si	<del>No</del>
P8	Indicatore concernente l'effettiva capacità di riscossione (riferito al totale delle entrate) minore del 47%	Si	<del>No</del>

Gli enti locali che presentano almeno la metà dei parametri deficitari (la condizione "SI" identifica il parametro deficitario) sono strutturalmente deficitari ai sensi dell'articolo 242, comma 1, Tuel.

Sulla base dei parametri suindicati l'ente è da considerarsi in condizioni strutturalmente deficitarie	Si	<del>No</del>
--	----	---------------



SCHEMA TIPO DEL PROSPETTO

**COMUNE DI TAVERNOLE SUL MELLA**

**Provincia di BRESCIA**

**ELENCO DELLE SPESE DI RAPPRESENTANZA  
SOSTENUTE DAGLI ORGANI DI GOVERNO DELL'ENTE  
NELL'ANNO 2018**

(articolo 16, comma 26, del decreto legge 13 agosto 2011, n. 138)


Delibera di approvazione regolamento n. \_\_\_\_ / \_\_\_\_ del \_\_\_\_ / \_\_\_\_.

(Indicare gli estremi del regolamento dell'ente (se risultati adottato) che disciplina le spese di rappresentanza)

## SPESE DI RAPPRESENTANZA SOSTENUTE NELL'ANNO 2017<sup>(1)</sup>

Descrizione dell'oggetto della spesa	Occasione in cui la spesa è stata sostenuta	Importo della spesa (euro)
NEGATIVO	NEGATIVO	NEGATIVO
Totale delle spese sostenute		0,00

TAVERNOLE SUL MELLA, 31 dicembre 2018



IL SEGRETARIO DELL'ENTE

-----

IL RESPONSABILE DEL SERVIZIO FINANZIARIO

-----

L'ORGANO DI REVISIONE ECONOMICO FINANZIARIO (2)

-----

---

(1) Ai fini dell'elencazione si richiamano i seguenti principi e criteri generali desunti dal consolidato orientamento della giurisprudenza:

- . stretta correlazione con le finalità istituzionali dell'ente;
- . sussistenza di elementi che richiedano una proiezione esterna delle attività dell'ente per il migliore perseguimento dei propri fini istituzionali;
- . rigorosa motivazione con riferimento allo specifico interesse istituzionale perseguito, alla dimostrazione del rapporto tra l'attività dell'ente e la spesa erogata, nonché alla qualificazione del soggetto destinatario dell'occasione della spesa;
- . rispondenza a criteri di ragionevolezza e di congruità rispetto ai fini.

(2) È richiesta la sottoscrizione di almeno due componenti del collegio, sempreché il regolamento di contabilità non preveda la presenza di tutti i componenti per il funzionamento, ovvero dell'unico revisore nei casi in cui l'organo sia costituito da un solo revisore.



# COMUNE DI TAVERNOLE SUL MELLA

Provincia di Brescia

## ELENCO DEBITI E CREDITI RECIPROCI TRA IL COMUNE DI TAVERNOLE SUL MELLA E LE SOCIETÀ PARTECIPATE

In ottemperanza al disposto dell'art. 6 c. 4 DL 95/2012 (spending review), si certifica la sussistenza al 31.12.2018 dei seguenti debiti residui reciproci tra l'Ente e le società partecipate:

SOCIETÀ' PARTECIPATA	% DI PARTECIPAZ.	DEBITI VERSO PARTECIPATA	CREDITI VERSO PARTECIPATA	note
AZIENDA SERVIZI VALTROMPIA SPA	0,31%	-	-	Società controllata da quotata esclusa dagli obblighi d'informativa ex art. 4 c. 13 del DL. 95/2012
TAVERNOLE IDROELETTRICA SRL	30%	0,00	0,00	Inattiva
CIVITAS SRL	0,67%	0,00	0,00	Nessuna discordanza

Tavernole sul Mella, 31.12.2018



LA RESP. AREA FINANZIARIA  
*Dott.ssa Cristina Lavera*

IL REVISORE DEI CONTI  
*Dott. Lorenzo Picco*



# COMUNE DI TAVERNOLE SUL MELLA

Provincia di BRESCIA

## Rilevazione della tempestività dei pagamenti delle transazioni commerciali

Prospetto di cui all'art. 9, comma 8 del DPCM 22 settembre 2014

### 1) Importo dei pagamenti relativi a transazioni commerciali effettuati dopo la scadenza dei termini previsti dal d.lgs. n. 231/2002

Nel periodo 01.01.2018 - 31.12.2018 l'importo dei pagamenti relativi a transazioni commerciali effettuati dopo la scadenza dei termini previsti dal d.lgs. n. 231/2002 è pari a euro **121189,98**

### 2) Indicatore di tempestività dei pagamenti delle transazioni commerciali

Nel periodo 01.01.2018 - 31.12.2018 l'indicatore globale è pari a **-8,55 giorni**

*Tale indicatore è ottenuto elaborando tutte le fatture pagate nel periodo considerato.*

*La data di scadenza delle fatture in cui tale data non è stata indicata è calcolata automaticamente il 30° giorno successivo la data di registrazione.*

*Secondo quanto previsto dal D.P.C.M. 22/09/2014, art.9, l'indicatore è ottenuto sommando il prodotto tra numero di giorni e importo dovuto di ogni fattura e rapportando tale somma all'importo dei pagamenti di fatture avvenuti nel periodo considerato.*



**Il Responsabile del Servizio Finanziario**

**dott.ssa Cristina Lavera**